

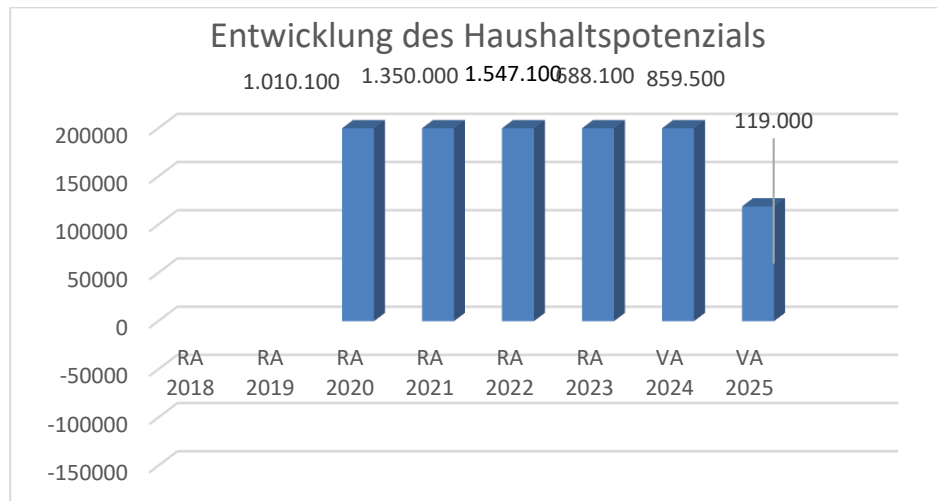


Gemeinde Waldenstein
Voranschlag 2025

Vorbericht
- interne Anlage b

Vorbericht zum Voranschlag 2025 gemäß § 3 der NÖ Gemeindehaushaltsverordnung (NÖ GHVO)

Entwicklung des Haushaltspotenzials



Erläuterung:

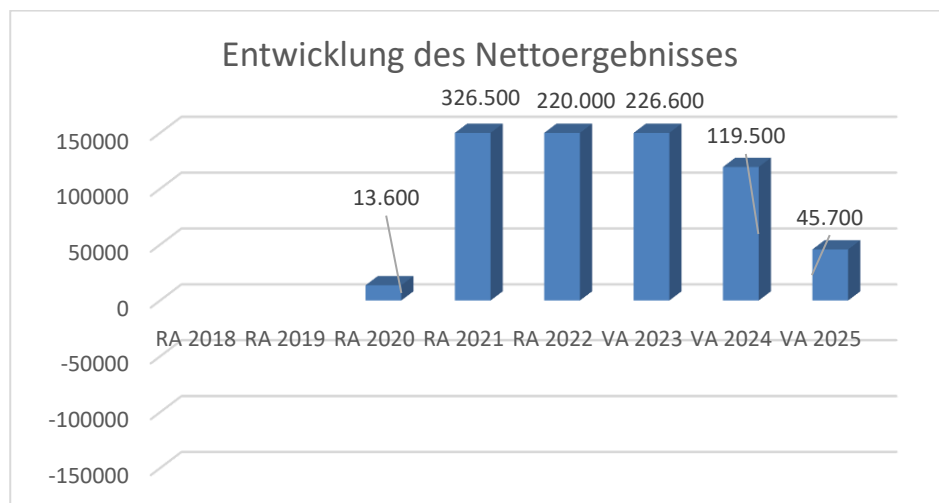
Das Haushaltspotential hat seine Grundlage in § 67 Z. 11 der NÖ Gemeindeordnung 1973 (NÖ GO 1973) und ist erstmals im Voranschlag 2020 auszuweisen. Die Angaben zu den Vorjahren entfallen daher.

Haushaltspotential: Differenz der wiederkehrenden Mittelaufbringungen abzüglich der wiederkehrenden Mittelverwendungen unter Berücksichtigung der entsprechenden Forderungen und Verbindlichkeiten.

Das Haushaltspotenzial ist eine wichtige Kenngröße und gibt die aktuelle Leistungsfähigkeit der Gemeinde wieder. Das schafft Vergleichbarkeit mit der bisherigen Rechtslage, aus der Überschüsse und Abgänge abzuleiten waren und dient der Transparenz.

Wenn das Haushaltspotenzial innerhalb des Zeitraumes des mittelfristigen Finanzplanes laufend negativ ist, ist ein Haushaltskonsolidierungskonzept zu erstellen (§ 72b Abs. 1 Z. 2 NÖ GO 1973).

Entwicklung des Nettoergebnisses



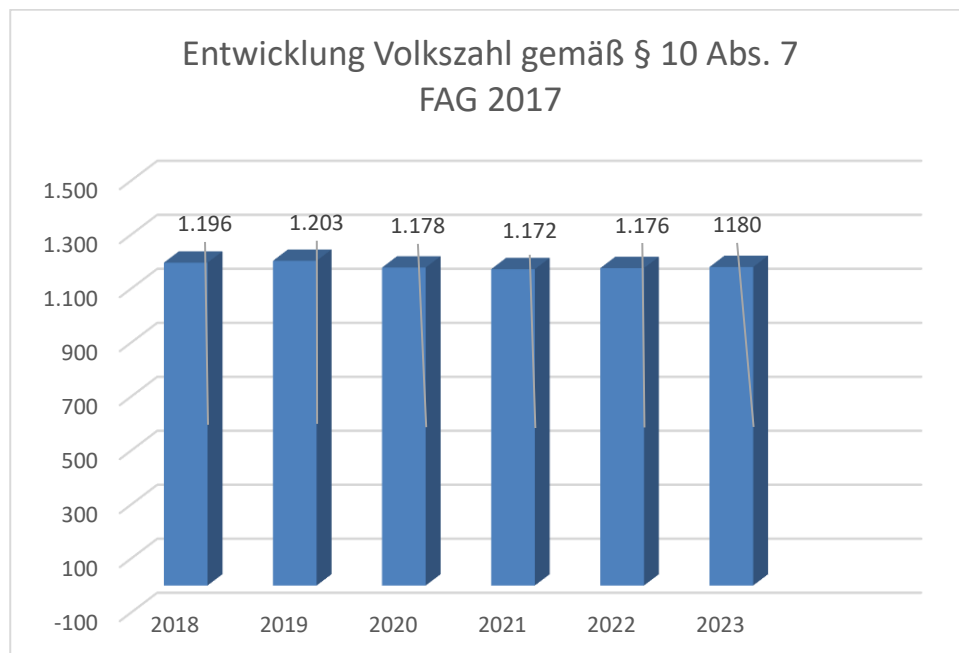
Erläuterung:

Beim Nettoergebnis handelt es sich um das Ergebnis des Ergebnisvoranschlages und ist erstmals für das Haushaltsjahr 2020 auszuweisen. Die Angaben zu den Vorjahren entfallen daher.

Ein positives Nettoergebnis bedeutet, dass die Erträge voraussichtlich ausreichend sein werden, die Aufwendungen für die kommunalen Leistungen (inklusive des Werteverzehrs des Anlagevermögens in Form der Abschreibungen) abzudecken.

Ein negatives Nettoergebnis heißt, dass dies nicht zur Gänze (in der Höhe des negativen Wertes) möglich ist.

Entwicklung der Volkszahl gemäß § 10 Abs. 7 FAG 2017, BGBl. I Nr. 116/2016 in der Fassung BGBl. I Nr. 106/2018

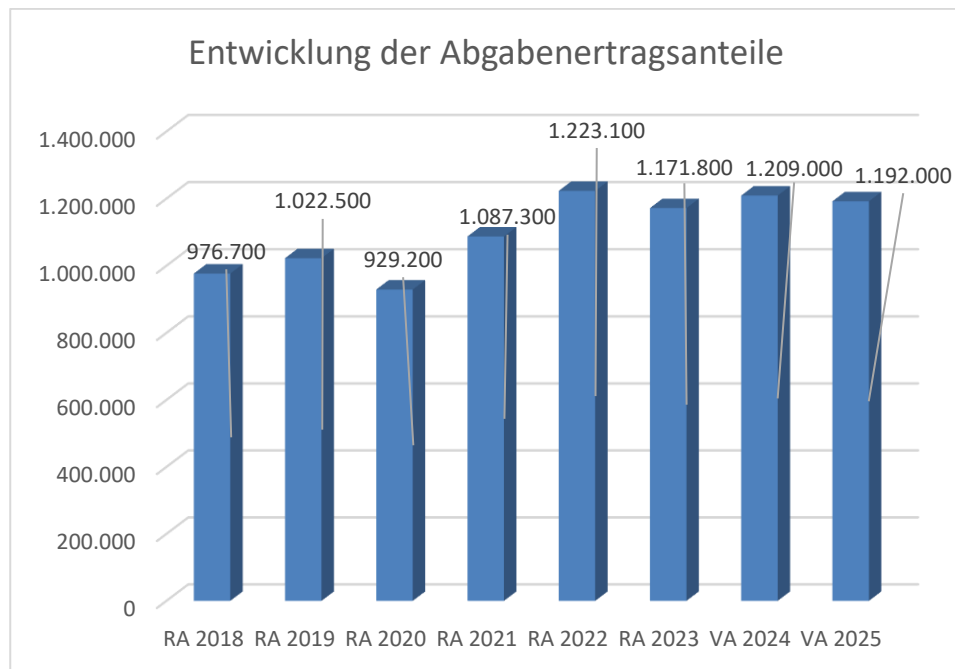


Erläuterung:

Die Volkszahl gemäß § 10 Abs. 7 FAG 2017 wird jährlich von der Bundesanstalt Statistik Austria zum Stichtag 31. Oktober festgestellt und wirkt mit dem Beginn des übernächsten Kalenderjahres. Sie dient für die Berechnung der Abgabenertragsanteile und darf nicht automatisch mit der Volkszahl für die Berechnung der Gemeinderatsmandate verwechselt werden.

Eine Erhöhung bzw. Verminderung der Volkszahl (jährlich) ist ein wesentlicher Indikator für die Berechnung der Abgabenertragsanteile.

Entwicklung der Abgabenertragsanteile

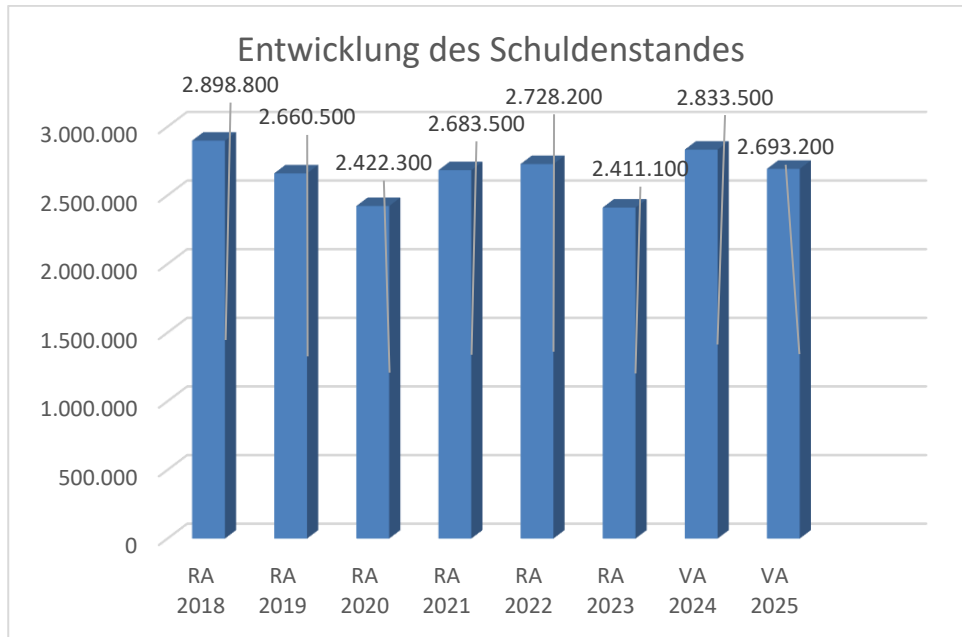


Erläuterung:

Die Gebietskörperschaften (Bund, Länder und Gemeinden) erhalten auf Basis des aktuellen Finanzausgleichs aus den gemeinschaftlichen Bundesabgaben (z.B. Umsatzsteuer, Körperschaftssteuer, Lohnsteuer, Versicherungssteuer, Mineralölsteuer, Normverbrauchsabgabe, Tabaksteuer udgl.) entsprechende Anteile. Im Bereich der Gemeinden spielen dabei die Volkszahl und der abgestufte Bevölkerungsschlüssel eine besondere Rolle. Die sogenannten „Abgabenertragsanteile“ bilden in den meisten Gemeinden die wichtigste Einnahmequelle.

Ein Steigen der Abgabenertragsanteile weist auch auf eine Erhöhung der Volkszahl hin.

Entwicklung des Schuldenstandes



Erläuterung:

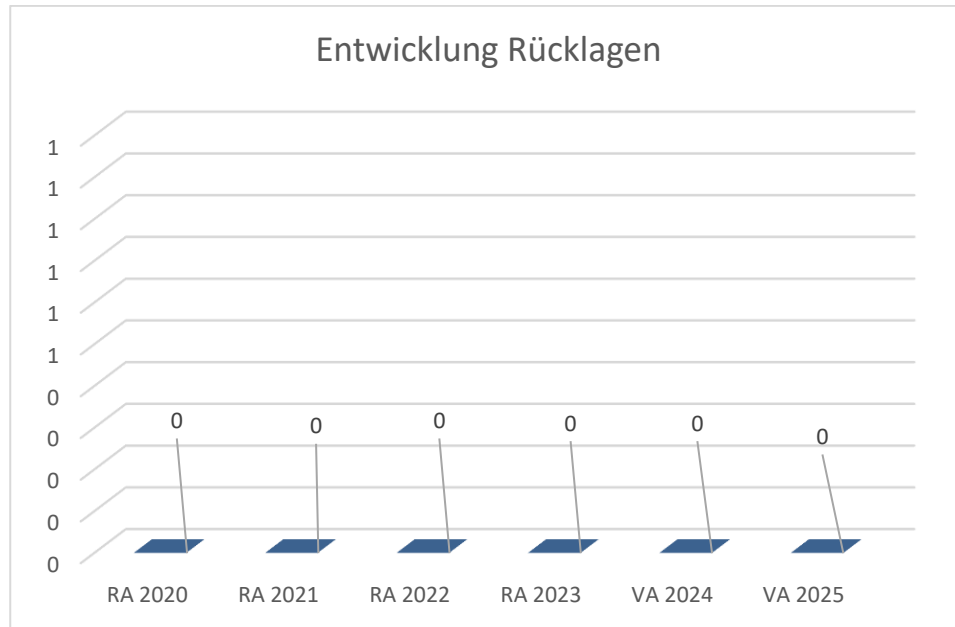
Die Entwicklung des Schuldenstandes zeigt auf, inwieweit der Schuldenstand über die Jahre erhöht oder reduziert wird.

Die Erhöhung des Schuldenstandes im Rechnungsabschluss 2018 ist auf den Neubau des Kindergartens mit der Tagesbetreuungsgruppe zurückzuführen, der zum Teil mit Darlehen finanziert wurde.

Die Erhöhung des Schuldenstandes im Voranschlag 2022 ist durch die erforderlichen Darlehnsaufnahmen für die Projekte Grundankauf Albrechts (€ 200.000,-), Erweiterung Kanalanlage (€ 218.000,-), Erweiterung Wasserleitung (€ 108.000,-) bedingt.

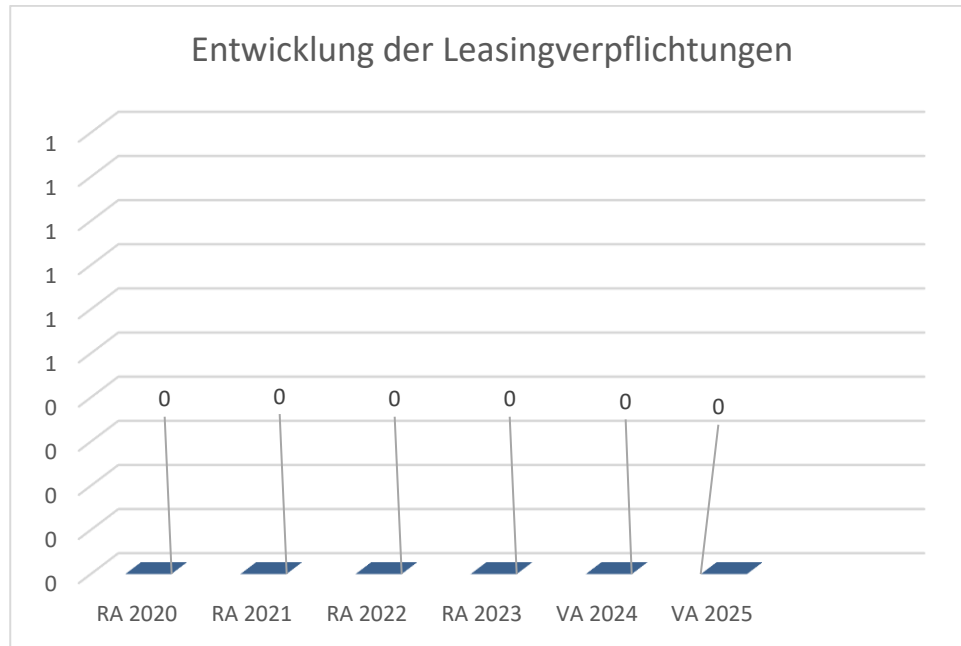
Die Erhöhung des Schuldenstandes im Voranschlag 2024 ist durch die erforderlichen Darlehnsaufnahmen für die Projekte Heizwerk (€ 300.000,-), Erweiterung Kanalanlage (€ 303.000,-), Erweiterung Wasserleitung (€ 200.000,-) bedingt.

Entwicklung der Rücklagen mit Zahlungsmittelreserve



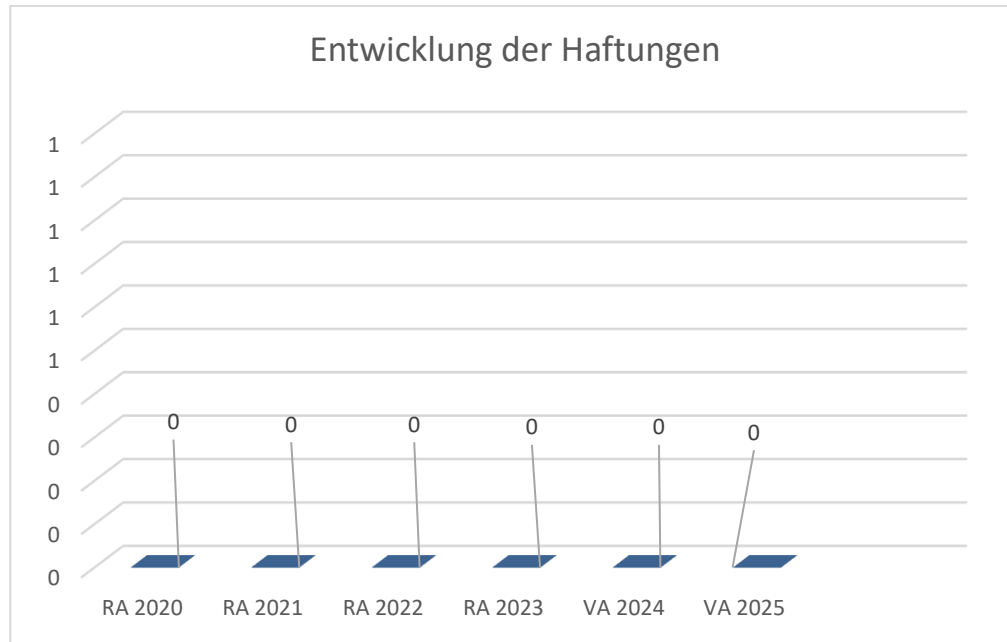
Keine Rücklagen

Entwicklung der Leasingverpflichtungen



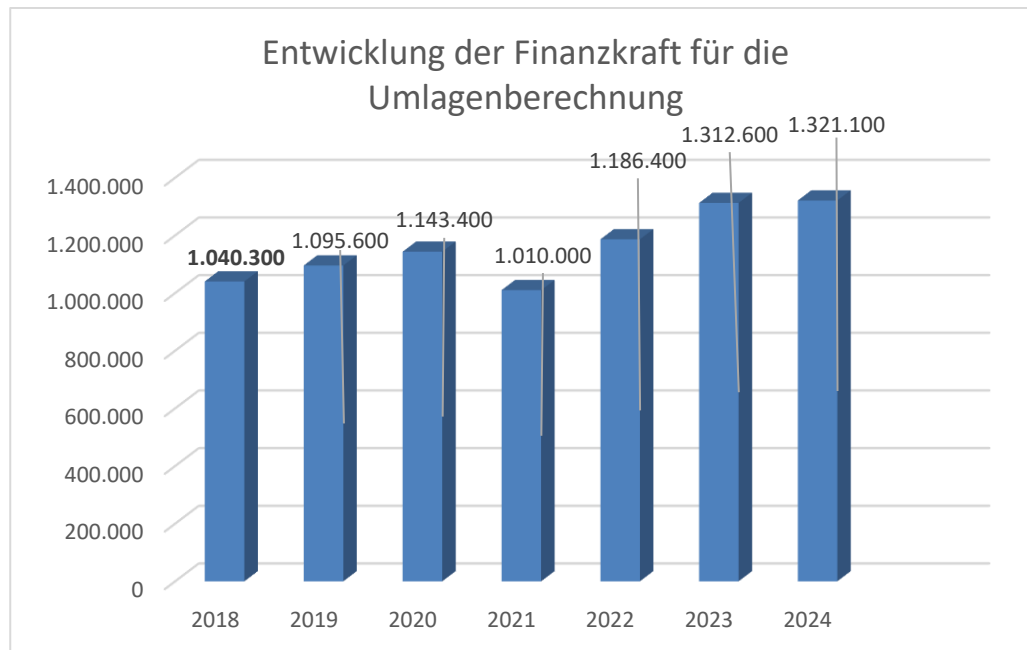
Keine Leasingverpflichtungen

Entwicklung der Haftungen



Keine Haftungen

Entwicklung der Finanzkraft für die Umlagenberechnung



Erläuterung:

Die Finanzkraft einer Gemeinde wird aus den

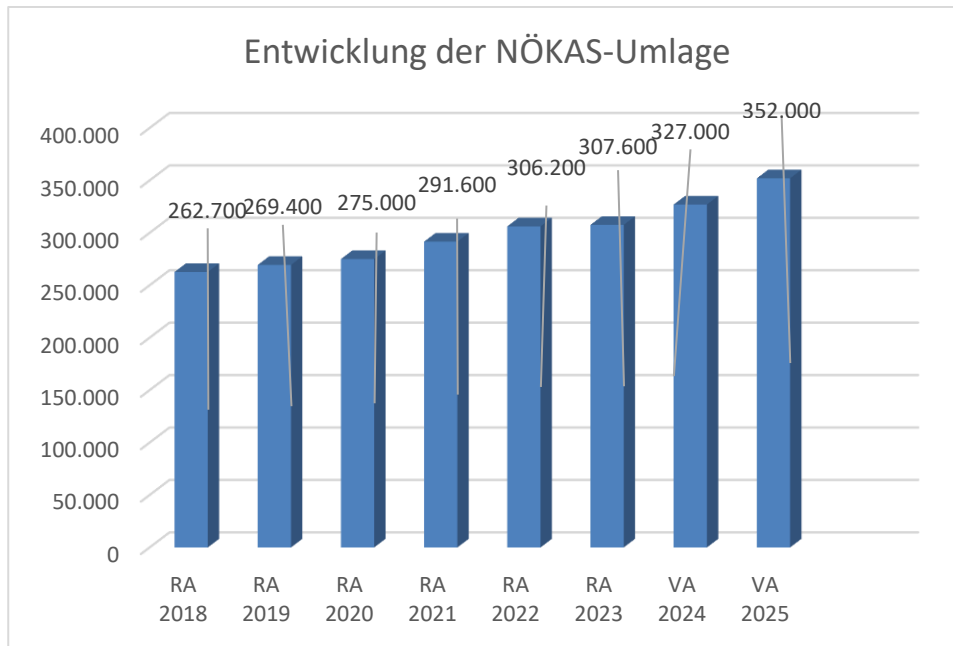
- Erträgen der ausschließlichen Gemeindeabgaben ohne die Gebühren für die Benützung von Gemeindeeinrichtungen und -anlagen und ohne die Interessentenbeiträge von Grundstückseigentümern und Anrainern und
- Ertragsanteilen an den gemeinschaftlichen Bundesabgaben ohne Spielbankenabgabe

ermittelt.

Basis für die Ermittlung der Finanzkraft sind die tatsächlichen Beträge aufgrund der Rechnungsabschlüsse.

Die Darstellung der Entwicklung der Finanzkraft für die Umlagenberechnung hat insbesondere auf die Beitragsleistung der Gemeinden zum NÖ Krankenanstaltensprengel (NÖKAS) und zur Sozialumlage Auswirkungen. Eine Erhöhung oder Reduktion/Verminderung der Finanzkraft wirkt sich unmittelbar auf die Beitragsleistung aus.

Entwicklung der NÖKAS-Umlage



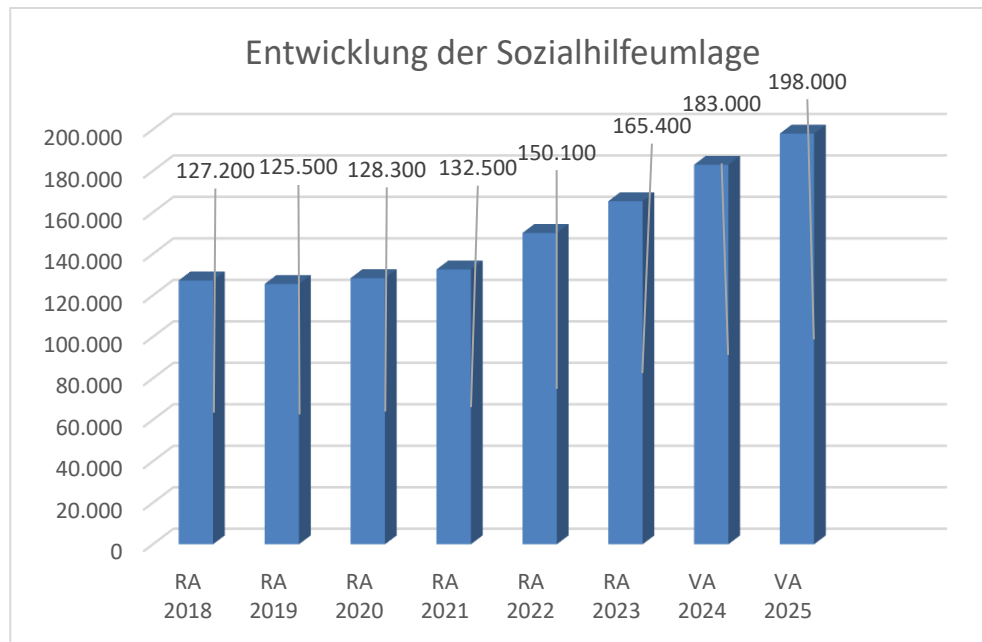
Erläuterung:

Das Landesgebiet ist Beitragsbezirk und Krankenanstaltensprengel für alle öffentlichen Krankenanstalten in Niederösterreich. Beitragsbezirk und Krankenanstaltensprengel sind ein Gemeindeverband. Dem Gemeindeverband gehören alle Gemeinden Niederösterreichs an. Der Gemeindeverband ist juristische Person, er hat seinen Sitz am Sitz der Landesregierung und trägt die Bezeichnung "NÖ Krankenanstaltensprengel" (§ 61 Abs. 1 NÖ Krankenanstaltengesetz - NÖ KAG).

Die Gemeinden haben an den NÖ Krankenanstaltensprengel monatliche Beiträge zu leisten. Berechnungsgrundlage bilden dabei die Volkszahl und die Finanzkraft der Gemeinden. Steigerungen bei der Volkszahl und bei der Finanzkraft führen daher zu höheren Beitragsleistungen bei den Gemeinden.

Diese monatlichen Beiträge werden von den der Gemeinde gebührenden monatlichen Vorschüsse auf die Ertragsanteile an den gemeinschaftlichen Bundesabgaben einbehalten.

Entwicklung der Sozialhilfeumlage



Erläuterung:

Die Gemeinden haben jährlich einen Beitrag zu den vom Land zu tragenden Kosten der Sozialhilfe, die nicht durch Kostenbeitrags- und Ersatzleistungen oder durch sonstige für Zwecke der Sozialhilfe bestimmte Zuschüsse gedeckt sind, in der Höhe von 50 % an das Land zu entrichten (§ 44 NÖ Sozialhilfe-Ausführungsgesetz – NÖ SAG).

Die Leistungen für die Sozialhilfe-Umlage werden von der Landesregierung auf die einzelnen Gemeinden nach ihrer Finanzkraft (Finanzkraft für die Umlagenberechnung) aufgeteilt.

Diese monatlichen Beiträge werden von den der Gemeinde gebührenden monatlichen Vorschüssen auf die Ertragsanteile an den gemeinschaftlichen Bundesabgaben einbehalten.

Ergebnishaushalt Gesamt 1. Ebene (Anlage 1a)
- interne Vergütungen enthalten

MVAG	Mittelverwendungs- und -aufbringungsgruppen (1. Ebene)	VA 2025	VA 2024	RA 2023
211	Erträge aus der operativen Verwaltungstätigkeit	2.101.500,00	2.567.300,00	2.422.472,80
212	Erträge aus Transfers	1.145.200,00	1.047.800,00	934.819,01
213	Finanzerträge			7,00
21	Summe Erträge	3.246.700,00	3.615.100,00	3.357.298,81
221	Personalaufwand	468.000,00	409.100,00	339.317,95
222	Sachaufwand	1.748.900,00	2.122.500,00	2.075.307,83
223	Transferaufwand	908.500,00	893.900,00	818.014,05
224	Finanzaufwand	75.600,00	70.100,00	45.022,74
22	Summe Aufwendungen	3.201.000,00	3.495.600,00	3.277.662,57
SA0	Saldo (0) Nettoergebnis (21 - 22)	45.700,00	119.500,00	79.636,24
230	Entnahmen von Haushaltsrücklagen			
240	Zuweisungen an Haushaltsrücklagen			688.145,20
SA01	Saldo (01) Haushaltsrücklagen (230 - 240)	0,00	0,00	-688.145,20
SA00	Saldo (00) Nettoergebnis nach Haushaltsrücklagen (Saldo 0 + Saldo 01)	45.700,00	119.500,00	-608.508,96

Finanzierungshaushalt Gesamt 1. Ebene (Anlage 1b)
- interne Vergütungen enthalten

MVAG	Mittelverwendungs- und -aufbringungsgruppen (1. Ebene)	VA 2025	VA 2024	RA 2023
OPERATIVE GEBARUNG				
311	Einzahlungen aus operativer Verwaltungstätigkeit	1.925.400,00	1.868.200,00	2.405.779,56
312	Einzahlungen aus Transfers	936.100,00	848.600,00	731.192,23
313	Einzahlungen aus Finanzerträgen			
31	Summe Einzahlungen operative Gebarung	2.861.500,00	2.716.800,00	3.136.971,79
321	Auszahlungen aus Personalaufwand	461.800,00	393.300,00	338.417,53
322	Auszahlungen aus Sachaufwand	846.500,00	760.500,00	1.397.889,49
323	Auszahlungen aus Transfers	902.200,00	882.600,00	796.381,81
324	Auszahlungen aus Finanzaufwand	75.600,00	70.100,00	45.022,74
32	Summe Auszahlungen operative Gebarung	2.286.100,00	2.106.500,00	2.577.711,57
SA1	Saldo (1) Geldfluss aus der operativen Gebarung (31 – 32)	575.400,00	610.300,00	559.260,22
INVESTIVE GEBARUNG				
331	Einzahlungen aus der Investitionstätigkeit	44.100,00	213.000,00	
332	Einzahlungen aus der Rückzahlung von Darlehen sowie gewährten Vorschüssen			
333	Einzahlungen aus Kapitaltransfers	1.123.900,00	1.078.300,00	202.133,68
33	Summe Einzahlungen investive Gebarung	1.168.000,00	1.291.300,00	202.133,68
341	Auszahlungen aus der Investitionstätigkeit	1.248.100,00	2.873.000,00	1.251.767,16
342	Auszahlungen aus der Gewährung von Darlehen sowie gewährten Vorschüssen			
343	Auszahlungen aus Kapitaltransfers	6.300,00	11.300,00	21.632,24
34	Summe Auszahlungen investive Gebarung	1.254.400,00	2.884.300,00	1.273.399,40
SA2	Saldo (2) Geldfluss aus der investiven Gebarung (33 – 34)	-86.400,00	-1.593.000,00	-1.071.265,72
SA3	Saldo (3) Nettofinanzierungssaldo (Saldo 1 + Saldo 2)	489.000,00	-982.700,00	-512.005,50

MVAG	Mittelverwendungs- und -aufbringungsgruppen (1. Ebene)	VA 2025	VA 2024	RA 2023
FINANZIERUNGSTÄTIGKEIT				
351	Einzahlungen aus der Aufnahme von Finanzschulden	2.300,00	805.300,00	2.229,01
353	Einzahlungen infolge eines Kapitaltausches bei derivativen Finanzinstrumenten mit Grundgeschäft			
355	Einzahlungen aus dem Abgang von Finanzinstrumenten			
35	Summe Einzahlungen aus der Finanzierungstätigkeit	2.300,00	805.300,00	2.229,01
361	Auszahlungen aus der Tilgung von Finanzschulden	600.000,00	359.900,00	319.401,23
363	Auszahlungen infolge eines Kapitaltausches bei derivativen Finanzinstrumenten mit Grundgeschäft			
365	Auszahlungen für den Erwerb von Finanzinstrumenten			
36	Summe Auszahlungen aus der Finanzierungstätigkeit	600.000,00	359.900,00	319.401,23
SA4	Saldo (4) Geldfluss aus der Finanzierungstätigkeit (35 – 36)	-597.700,00	445.400,00	-317.172,22
SA5	Saldo (5) Geldfluss aus der voranschlagswirksamen Gebarung (Saldo 3 + Saldo 4)	-108.700,00	-537.300,00	-829.177,72

Ergebnishaushalt Gesamt 1. und 2. Ebene (Anlage 1a)
- interne Vergütungen enthalten

MVAG	Mittelverwendungs- und aufbringungsgruppen (1. und 2. Ebene)	VA 2025	VA 2024	RA 2023
211	Erträge aus der operativen Verwaltungstätigkeit	2.101.500,00	2.567.300,00	2.422.472,80
2111	Erträge aus eigenen Abgaben	213.100,00	205.000,00	178.881,63
2112	Erträge aus Ertragsanteilen	1.192.000,00	1.209.000,00	1.171.831,98
2113	Erträge aus Gebühren	356.900,00	346.200,00	349.160,32
2114	Erträge aus Leistungen	115.700,00	63.800,00	75.561,46
2115	Erträge aus Besitz und wirtschaftlicher Tätigkeit	28.500,00	28.300,00	37.914,52
2116	Erträge aus Veräußerung und sonstige Erträge	195.300,00	715.000,00	594.047,37
2117	Nicht finanzierungswirksame operative Erträge			15.075,52
212	Erträge aus Transfers	1.145.200,00	1.047.800,00	934.819,01
2121	Transferertrag von Trägern des öffentlichen Rechts	935.600,00	848.500,00	730.022,23
2122	Transferertrag von Beteiligungen			
2123	Transferertrag von Unternehmen (mit Finanzunternehmen)			
2124	Transferertrag von Haushalten und Organisationen ohne Erwerbscharakter	500,00	100,00	1.170,00
2125	Transferertrag vom Ausland			
2126	Investitions- und Tilgungszuschüsse zwischen Unternehmungen und Betrieben der Gebietskörperschaft und der Gebietskörperschaft			
2127	Nicht finanzierungswirksamer Transferertrag	209.100,00	199.200,00	203.626,78
213	Finanzerträge	0,00	0,00	7,00
2131	Erträge aus Zinsen			7,00
2132	Erträge aus Zinsen aus derivativen Finanzinstrumenten mit und ohne Grundgeschäft			
2133	Erträge aus Gewinnentnahmen von marktbestimmten Betrieben			
2134	Sonstige Finanzerträge			
2135	Erträge aus Dividenden/Gewinnausschüttungen			
2136	Sonstige nicht finanzierungswirksame Finanzerträge			
21	Summe Erträge	3.246.700,00	3.615.100,00	3.357.298,81
221	Personalaufwand	468.000,00	409.100,00	339.317,95
2211	Personalaufwand (Bezüge, Nebengebühren, Mehrleistungen)	362.800,00	308.700,00	262.992,48
2212	Gesetzlicher und freiwilliger Sozialaufwand	99.000,00	84.600,00	75.425,05
2213	Sonstiger Personalaufwand			
2214	Nicht finanzierungswirksamer Personalaufwand	6.200,00	15.800,00	900,42
222	Sachaufwand	1.748.900,00	2.122.500,00	2.075.307,83
2221	Gebrauchs- und Verbrauchsgüter, Handelswaren	158.900,00	136.500,00	129.077,60
2222	Verwaltungs- und Betriebsaufwand	119.100,00	140.900,00	132.388,86
2223	Leasing- und Mietaufwand	300,00	1.100,00	-4.780,60
2224	Instandhaltung	115.700,00	93.100,00	203.740,73
2225	Sonstiger Sachaufwand	628.500,00	1.088.000,00	937.462,90
2226	Nicht finanzierungswirksamer Sachaufwand	726.400,00	662.900,00	677.418,34

MVAG	Mittelverwendungs- und aufbringungsgruppen (1. und 2. Ebene)	VA 2025	VA 2024	RA 2023
223	Transferaufwand	908.500,00	893.900,00	818.014,05
2231	Transferaufwand an Träger des öffentlichen Rechts	812.100,00	788.000,00	716.613,70
2232	Transferaufwand an Beteiligungen			
2233	Transferaufwand an Unternehmen (mit Finanzunternehmen)	5.000,00	5.000,00	4.903,00
2234	Transferaufwand an Haushalte und Organisationen ohne Erwerbscharakter	91.400,00	100.900,00	96.497,35
2235	Transferaufwand an das Ausland			
2236	Investitions- und Tilgungszuschüsse zwischen Unternehmungen und Betrieben der Gebietskörperschaft und der Gebietskörperschaft			
2237	Nicht finanzierungswirksamer Transferaufwand			
224	Finanzaufwand	75.600,00	70.100,00	45.022,74
2241	Aufwendungen für Zinsen	73.000,00	67.700,00	42.344,05
2242	Zinsen und sonstige Aufwendungen aus derivativen Finanzinstrumenten mit und ohne Grundgeschäft			
2243	Gewinnentnahmen von Unternehmungen und marktbestimmten Betrieben der Gebietskörperschaft (innerhalb der Gebietskörperschaft)			
2244	Sonstiger Finanzaufwand	2.600,00	2.400,00	2.678,69
2245	Nicht finanzierungswirksamer Finanzaufwand			
22	Summe Aufwendungen	3.201.000,00	3.495.600,00	3.277.662,57
SA0	Saldo (0) Nettoergebnis (21 - 22)	45.700,00	119.500,00	79.636,24
230	Entnahmen von Haushaltsrücklagen	0,00	0,00	0,00
2301	Entnahmen von Haushaltsrücklagen			
240	Zuweisungen an Haushaltsrücklagen	0,00	0,00	688.145,20
2401	Zuweisungen an Haushaltsrücklagen			688.145,20
SA01	Saldo (01) Haushaltsrücklagen (230 - 240)	0,00	0,00	-688.145,20
SA00	Saldo (00) Nettoergebnis nach Haushaltsrücklagen (Saldo 0 + Saldo 01)	45.700,00	119.500,00	-608.508,96

Finanzierungshaushalt Gesamt 1. und 2. Ebene (Anlage 1b)
- interne Vergütungen enthalten

MVAG	Mittelverwendungs- und aufbringungsgruppen (1. und 2. Ebene)	VA 2025	VA 2024	RA 2023
311	Einzahlungen aus operativer Verwaltungstätigkeit	1.925.400,00	1.868.200,00	2.405.779,56
3111	Einzahlungen aus eigenen Abgaben	213.100,00	205.000,00	179.013,10
3112	Einzahlungen aus Ertragsanteilen	1.192.000,00	1.209.000,00	1.171.831,98
3113	Einzahlungen aus Gebühren	356.900,00	346.200,00	347.263,53
3114	Einzahlungen aus Leistungen	115.700,00	63.800,00	75.725,01
3115	Einzahlungen aus Besitz und wirtschaftlicher Tätigkeit	28.500,00	28.300,00	37.914,52
3116	Einzahlungen aus Veräußerung von geringwertigen Wirtschaftsgütern (GWG) und sonstige Einzahlungen	19.200,00	15.900,00	594.031,42
312	Einzahlungen aus Transfers	936.100,00	848.600,00	731.192,23
3121	Transferzahlungen von Trägern des öffentlichen Rechts	935.600,00	848.500,00	730.022,23
3122	Transferzahlungen von Beteiligungen			
3123	Transferzahlungen von Unternehmen (inkl. Finanzunternehmen)			
3124	Transferzahlungen von Haushalten und Organisationen ohne Erwerbscharakter	500,00	100,00	1.170,00
3125	Transferzahlungen vom Ausland			
3126	Investitions- und Tilgungszuschüsse zwischen Unternehmungen und Betrieben der Gebietskörperschaft und der Gebietskörperschaft			
313	Einzahlungen aus Finanzerträgen	0,00	0,00	0,00
3131	Einzahlungen aus Zinserträgen			
3132	Einzahlungen aus Zinsen aus derivativen Finanzinstrumenten mit und ohne Grundgeschäft			
3133	Einzahlungen aus Gewinnentnahmen von marktbestimmten Betrieben			
3134	Sonstige Einzahlungen aus Finanzerträgen			
3135	Einzahlungen aus Dividenden/Gewinnausschüttungen			
31	Summe Einzahlungen operative Gebarung	2.861.500,00	2.716.800,00	3.136.971,79
321	Auszahlungen aus Personalaufwand	461.800,00	393.300,00	338.417,53
3211	Auszahlungen für Personalaufwand (Bezüge, Nebengebühren, und Mehrleistungsvergütungen)	362.800,00	308.700,00	262.992,48
3212	Auszahlungen für gesetzliche und freiwillige Sozialaufwendungen	99.000,00	84.600,00	75.425,05
3213	Auszahlungen aus sonstigem Personalaufwand			
322	Auszahlungen aus Sachaufwand	846.500,00	760.500,00	1.397.889,49
3221	Auszahlungen für Gebrauchs- und Verbrauchsgüter, Handelswaren	158.900,00	136.500,00	129.077,60
3222	Auszahlungen für Verwaltungs- und Betriebsaufwand	119.100,00	140.900,00	132.388,86
3223	Auszahlungen für Leasing- und Mietaufwand	300,00	1.100,00	-4.780,60
3224	Auszahlungen für Instandhaltung	115.700,00	93.100,00	203.740,73
3225	Sonstige Auszahlungen aus Sachaufwand	452.500,00	388.900,00	937.462,90
3226	Auszahlungen aus der Inanspruchnahme von Haftungen			
323	Auszahlungen aus Transfers	902.200,00	882.600,00	796.381,81
3231	Transferzahlungen an Träger des öffentlichen Rechts	812.100,00	788.000,00	716.613,70
3232	Transferzahlungen an Beteiligungen			

MVAG	Mittelverwendungs- und aufbringungsgruppen (1. und 2. Ebene)	VA 2025	VA 2024	RA 2023
3233	Transferzahlungen an Unternehmen (inkl. Finanzunternehmen)	5.000,00	5.000,00	4.903,00
3234	Transferzahlungen an Haushalte und Organisationen ohne Erwerbscharakter	85.100,00	89.600,00	74.865,11
3235	Transferzahlungen an das Ausland			
3236	Investitions- und Tilgungszuschüsse zwischen Unternehmungen und Betrieben der Gebietskörperschaft und der Gebietskörperschaft			
324	Auszahlungen aus Finanzaufwand	75.600,00	70.100,00	45.022,74
3241	Auszahlungen für Zinsen	73.000,00	67.700,00	42.344,05
3242	Auszahlungen für Zinsen aus derivativen Finanzinstrumenten mit und ohne Grundgeschäft			
3243	Auszahlungen aus Gewinnentnahmen von marktbestimmten Betrieben			
3244	Sonstige Auszahlungen aus Finanzaufwendungen	2.600,00	2.400,00	2.678,69
32	Summe Auszahlungen operative Gebarung	2.286.100,00	2.106.500,00	2.577.711,57
SA1	Saldo (1) Geldfluss aus der operativen Gebarung (31 – 32)	575.400,00	610.300,00	559.260,22
331	Einzahlungen aus der Investitionstätigkeit	44.100,00	213.000,00	0,00
3311	Einzahlungen aus der Veräußerung von immateriellem Vermögen			
3312	Einzahlungen aus der Veräußerung von Grundstücken und Grundstückeinrichtungen	44.100,00	213.000,00	
3313	Einzahlungen aus der Veräußerung von Gebäuden und Bauten			
3314	Einzahlungen aus der Veräußerung von technischen Anlagen, Fahrzeugen und Maschinen			
3315	Einzahlungen aus der Veräußerung von Amts-, Betriebs- und Geschäftsausstattung			
3316	Einzahlungen aus der Veräußerung von Kulturgütern			
3317	Einzahlungen aus der Veräußerung von Beteiligungen			
3318	Einzahlungen aus der Veräußerung von kofinanzierten Schutzbauten			
332	Einzahlungen aus der Rückzahlung von Darlehen sowie gewährten Vorschüssen	0,00	0,00	0,00
3321	Einzahlungen aus Darlehen an Träger des öffentlichen Rechts			
3322	Einzahlungen aus Darlehen an Beteiligungen			
3323	Einzahlungen aus Darlehen an Unternehmen und Haushalte			
3325	Einzahlungen aus Vorschüssen und Anzahlungen			
333	Einzahlungen aus Kapitaltransfers	1.123.900,00	1.078.300,00	202.133,68
3331	Kapitaltransferzahlungen von Trägern des öffentlichen Rechts	1.012.000,00	1.047.500,00	143.365,28
3332	Kapitaltransferzahlungen von Beteiligungen			
3333	Kapitaltransferzahlungen von Unternehmen		800,00	
3334	Kapitaltransferzahlungen von Haushalten und Organisationen ohne Erwerbscharakter	111.900,00	30.000,00	58.768,40
3335	Kapitaltransferzahlungen vom Ausland			
33	Summe Einzahlungen investive Gebarung	1.168.000,00	1.291.300,00	202.133,68
341	Auszahlungen aus der Investitionstätigkeit	1.248.100,00	2.873.000,00	1.251.767,16
3411	Auszahlungen für den Erwerb von immateriellem Vermögen	25.000,00	35.000,00	21.178,98

MVAG	Mittelverwendungs- und aufbringungsgruppen (1. und 2. Ebene)	VA 2025	VA 2024	RA 2023
3412	Auszahlungen für den Erwerb von Grundstücken und Grundstückseinrichtungen	634.500,00	680.000,00	953.786,15
3413	Auszahlungen für den Erwerb von Gebäuden und Bauten	72.000,00	2.100.000,00	228.116,08
3414	Auszahlungen für den Erwerb von technischen Anlagen, Fahrzeugen und Maschinen	476.200,00		10.721,57
3415	Auszahlungen für den Erwerb von Amts-, Betriebs- und Geschäftsausstattung	40.400,00	58.000,00	37.964,38
3416	Auszahlungen für den Erwerb von Kulturgütern			
3417	Auszahlungen für den Erwerb von Beteiligungen			
3418	Auszahlungen für den Erwerb von kofinanzierten Schutzbauten			
342	Auszahlungen aus der Gewährung von Darlehen sowie gewährten Vorschüssen	0,00	0,00	0,00
3421	Auszahlungen von Darlehen an Träger des öffentlichen Rechts			
3422	Auszahlungen von Darlehen an Beteiligungen			
3423	Auszahlungen von Darlehen an Unternehmen und Haushalte			
3425	Auszahlungen von Vorschüssen und Anzahlungen			
343	Auszahlungen aus Kapitaltransfers	6.300,00	11.300,00	21.632,24
3431	Kapitaltransferzahlungen an Träger des öffentlichen Rechts			
3432	Kapitaltransferzahlungen an Beteiligungen			
3433	Kapitaltransferzahlungen an Unternehmen (Finanzunternehmen)			
3434	Kapitaltransferzahlungen an Haushalte und Organisationen ohne Erwerbscharakter	6.300,00	11.300,00	21.632,24
3435	Kapitaltransferzahlungen an das Ausland			
34	Summe Auszahlungen investive Gebarung	1.254.400,00	2.884.300,00	1.273.399,40
SA2	Saldo (2) Geldfluss aus der investiven Gebarung (33 – 34)	-86.400,00	-1.593.000,00	-1.071.265,72
SA3	Saldo (3) Nettofinanzierungssaldo (Saldo 1 + Saldo 2)	489.000,00	-982.700,00	-512.005,50
351	Einzahlungen aus der Aufnahme von Finanzschulden	2.300,00	805.300,00	2.229,01
3511	Einzahlungen aus empfangenen Darlehen von öffentlichen Körperschaften und Rechtsträgern	2.300,00	2.300,00	2.229,01
3512	Einzahlungen aus empfangenen Darlehen von Beteiligungen			
3513	Einzahlungen aus empfangenen Darlehen von Unternehmen und privaten Haushalten			
3514	Einzahlungen aus Finanzschulden (Finanzunternehmen)		803.000,00	
3515	Einzahlungen aus Aufnahmen von Leasingverbindlichkeiten			
353	Einzahlungen infolge eines Kapitaltausches bei derivativen Finanzinstrumenten mit Grundgeschäft	0,00	0,00	0,00
3530	Einzahlungen infolge eines Kapitaltausches bei derivativen Finanzinstrumenten mit Grundgeschäft			
355	Einzahlungen aus dem Abgang von Finanzinstrumenten	0,00	0,00	0,00
3550	Einzahlungen aus dem Abgang von Finanzinstrumenten			
35	Summe Einzahlungen aus der Finanzierungstätigkeit	2.300,00	805.300,00	2.229,01

MVAG	Mittelverwendungs- und aufbringungsgruppen (1. und 2. Ebene)	VA 2025	VA 2024	RA 2023
361	Auszahlungen aus der Tilgung von Finanzschulden	600.000,00	359.900,00	319.401,23
3611	Auszahlungen aus empfangenen Darlehen von öffentlichen Körperschaften und Rechtsträgern			
3612	Auszahlungen aus empfangenen Darlehen von Beteiligungen			
3613	Auszahlungen aus empfangenen Darlehen von Unternehmen und privaten Haushalten			
3614	Auszahlungen aus Finanzschulden	600.000,00	359.900,00	319.401,23
3615	Auszahlungen aus Rückzahlungen von Leasingverbindlichkeiten			
363	Auszahlungen infolge eines Kapitaltausches bei derivativen Finanzinstrumenten mit Grundgeschäft	0,00	0,00	0,00
3630	Auszahlungen infolge eines Kapitaltausches bei derivativen Finanzinstrumenten mit Grundgeschäft			
365	Auszahlungen für den Erwerb von Finanzinstrumenten	0,00	0,00	0,00
3650	Auszahlungen für den Erwerb von Finanzinstrumenten			
36	Summe Auszahlungen aus der Finanzierungstätigkeit	600.000,00	359.900,00	319.401,23
SA4	Saldo (4) Geldfluss aus der Finanzierungstätigkeit (35 – 36)	-597.700,00	445.400,00	-317.172,22
SA5	Saldo (5) Geldfluss aus der voranschlagswirksamen Gebarung (Saldo 3 + Saldo 4)	-108.700,00	-537.300,00	-829.177,72

Ergebnishaushalt Bereichsbudget 1. und 2. Ebene (Anlage 1a)

Vertretungskörper und allgemeine Verwaltung (Gruppe 0)

MVAG	Mittelverwendungs- und -aufbringungsgruppen (1. und 2. Ebene)	VA 2025	VA 2024	RA 2023
211	Erträge aus der operativen Verwaltungstätigkeit	29.600,00	27.000,00	30.839,42
2111	Erträge aus eigenen Abgaben			
2112	Erträge aus Ertragsanteilen			
2113	Erträge aus Gebühren			
2114	Erträge aus Leistungen	24.900,00	23.300,00	23.696,07
2115	Erträge aus Besitz und wirtschaftlicher Tätigkeit			
2116	Erträge aus Veräußerung und sonstige Erträge	4.700,00	3.700,00	5.142,92
2117	Nicht finanzierungswirksame operative Erträge			2.000,43
212	Erträge aus Transfers	12.800,00	16.800,00	800,00
2121	Transferertrag von Trägern des öffentlichen Rechts	12.000,00	16.000,00	
2122	Transferertrag von Beteiligungen			
2123	Transferertrag von Unternehmen (mit Finanzunternehmen)			
2124	Transferertrag von Haushalten und Organisationen ohne Erwerbscharakter			
2125	Transferertrag vom Ausland			
2126	Investitions- und Tilgungszuschüsse zwischen Unternehmungen und Betrieben der Gebietskörperschaft und der Gebietskörperschaft			
2127	Nicht finanzierungswirksamer Transferertrag	800,00	800,00	800,00
213	Finanzerträge	0,00	0,00	0,00
2131	Erträge aus Zinsen			
2132	Erträge aus Zinsen aus derivativen Finanzinstrumenten mit und ohne Grundgeschäft			
2133	Erträge aus Gewinnentnahmen von marktbestimmten Betrieben			
2134	Sonstige Finanzerträge			
2135	Erträge aus Dividenden/Gewinnausschüttungen			
2136	Sonstige nicht finanzierungswirksame Finanzerträge			
21	Summe Erträge	42.400,00	43.800,00	31.639,42
221	Personalaufwand	170.000,00	161.800,00	147.323,22
2211	Personalaufwand (Bezüge, Nebengebühren, Mehrleistungen)	130.500,00	119.800,00	112.602,23
2212	Gesetzlicher und freiwilliger Sozialaufwand	37.600,00	34.700,00	34.720,99
2213	Sonstiger Personalaufwand			
2214	Nicht finanzierungswirksamer Personalaufwand	1.900,00	7.300,00	
222	Sachaufwand	349.000,00	297.600,00	264.247,91
2221	Gebrauchs- und Verbrauchsgüter, Handelswaren	11.300,00	12.300,00	10.999,29
2222	Verwaltungs- und Betriebsaufwand	19.600,00	20.700,00	18.232,52

Vertretungskörper und allgemeine Verwaltung (Gruppe 0)

MVAG	Mittelverwendungs- und -aufbringungsgruppen (1. und 2. Ebene)	VA 2025	VA 2024	RA 2023
2223	Leasing- und Mietaufwand			
2224	Instandhaltung	54.000,00	22.000,00	24.786,71
2225	Sonstiger Sachaufwand	243.500,00	227.500,00	190.126,86
2226	Nicht finanzierungswirksamer Sachaufwand	20.600,00	15.100,00	20.102,53
223	Transferaufwand	33.800,00	30.100,00	24.353,13
2231	Transferaufwand an Träger des öffentlichen Rechts	28.400,00	24.900,00	19.420,15
2232	Transferaufwand an Beteiligungen			
2233	Transferaufwand an Unternehmen (mit Finanzunternehmen)			
2234	Transferaufwand an Haushalte und Organisationen ohne Erwerbscharakter	5.400,00	5.200,00	4.932,98
2235	Transferaufwand an das Ausland			
2236	Investitions- und Tilgungszuschüsse zwischen Unternehmungen und Betrieben der Gebietskörperschaft und der Gebietskörperschaft			
2237	Nicht finanzierungswirksamer Transferaufwand			
224	Finanzaufwand	0,00	0,00	0,00
2241	Aufwendungen für Zinsen			
2242	Zinsen und sonstige Aufwendungen aus derivativen Finanzinstrumenten mit und ohne Grundgeschäft			
2243	Gewinnentnahmen von Unternehmungen und marktbestimmten Betrieben der Gebietskörperschaft (innerhalb der Gebietskörperschaft)			
2244	Sonstiger Finanzaufwand			
2245	Nicht finanzierungswirksamer Finanzaufwand			
22	Summe Aufwendungen	552.800,00	489.500,00	435.924,26
SA0	Saldo (0) Nettoergebnis (21 - 22)	-510.400,00	-445.700,00	-404.284,84
230	Entnahmen von Haushaltsrücklagen	0,00	0,00	0,00
2301	Entnahmen von Haushaltsrücklagen			
240	Zuweisungen an Haushaltsrücklagen	0,00	0,00	0,00
2401	Zuweisungen an Haushaltsrücklagen			
SA01	Saldo (01) Haushaltsrücklagen (230 - 240)	0,00	0,00	0,00
SA00	Saldo (00) Nettoergebnis nach Haushaltsrücklagen (Saldo 0 + Saldo 01)	-510.400,00	-445.700,00	-404.284,84

Öffentliche Ordnung und Sicherheit (Gruppe 1)

MVAG	Mittelverwendungs- und -aufbringungsgruppen (1. und 2. Ebene)	VA 2025	VA 2024	RA 2023
211	Erträge aus der operativen Verwaltungstätigkeit	26.300,00	5.300,00	4.019,16
2111	Erträge aus eigenen Abgaben			
2112	Erträge aus Ertragsanteilen			
2113	Erträge aus Gebühren			
2114	Erträge aus Leistungen	4.000,00	4.000,00	2.865,60
2115	Erträge aus Besitz und wirtschaftlicher Tätigkeit			
2116	Erträge aus Veräußerung und sonstige Erträge	22.300,00	1.300,00	1.153,56
2117	Nicht finanzierungswirksame operative Erträge			
212	Erträge aus Transfers	225.500,00	25.500,00	30.366,10
2121	Transferertrag von Trägern des öffentlichen Rechts	200.000,00		5.000,00
2122	Transferertrag von Beteiligungen			
2123	Transferertrag von Unternehmen (mit Finanzunternehmen)			
2124	Transferertrag von Haushalten und Organisationen ohne Erwerbscharakter			
2125	Transferertrag vom Ausland			
2126	Investitions- und Tilgungszuschüsse zwischen Unternehmungen und Betrieben der Gebietskörperschaft und der Gebietskörperschaft			
2127	Nicht finanzierungswirksamer Transferertrag	25.500,00	25.500,00	25.366,10
213	Finanzerträge	0,00	0,00	0,00
2131	Erträge aus Zinsen			
2132	Erträge aus Zinsen aus derivativen Finanzinstrumenten mit und ohne Grundgeschäft			
2133	Erträge aus Gewinnentnahmen von marktbestimmten Betrieben			
2134	Sonstige Finanzerträge			
2135	Erträge aus Dividenden/Gewinnausschüttungen			
2136	Sonstige nicht finanzierungswirksame Finanzerträge			
21	Summe Erträge	251.800,00	30.800,00	34.385,26
221	Personalaufwand	0,00	0,00	0,00
2211	Personalaufwand (Bezüge, Nebengebühren, Mehrleistungen)			
2212	Gesetzlicher und freiwilliger Sozialaufwand			
2213	Sonstiger Personalaufwand			
2214	Nicht finanzierungswirksamer Personalaufwand			
222	Sachaufwand	96.700,00	98.000,00	85.140,78
2221	Gebrauchs- und Verbrauchsgüter, Handelswaren	4.000,00	7.000,00	1.969,79
2222	Verwaltungs- und Betriebsaufwand	11.500,00	9.800,00	5.774,80

Öffentliche Ordnung und Sicherheit (Gruppe 1)

MVAG	Mittelverwendungs- und -aufbringungsgruppen (1. und 2. Ebene)	VA 2025	VA 2024	RA 2023
2223	Leasing- und Mietaufwand			
2224	Instandhaltung	7.300,00	7.300,00	3.972,11
2225	Sonstiger Sachaufwand	3.800,00	3.800,00	3.334,14
2226	Nicht finanzierungswirksamer Sachaufwand	70.100,00	70.100,00	70.089,94
223	Transferaufwand	8.500,00	9.700,00	8.476,71
2231	Transferaufwand an Träger des öffentlichen Rechts	8.500,00	9.700,00	8.476,71
2232	Transferaufwand an Beteiligungen			
2233	Transferaufwand an Unternehmen (mit Finanzunternehmen)			
2234	Transferaufwand an Haushalte und Organisationen ohne Erwerbscharakter			
2235	Transferaufwand an das Ausland			
2236	Investitions- und Tilgungszuschüsse zwischen Unternehmungen und Betrieben der Gebietskörperschaft und der Gebietskörperschaft			
2237	Nicht finanzierungswirksamer Transferaufwand			
224	Finanzaufwand	0,00	0,00	0,00
2241	Aufwendungen für Zinsen			
2242	Zinsen und sonstige Aufwendungen aus derivativen Finanzinstrumenten mit und ohne Grundgeschäft			
2243	Gewinnentnahmen von Unternehmungen und marktbestimmten Betrieben der Gebietskörperschaft (innerhalb der Gebietskörperschaft)			
2244	Sonstiger Finanzaufwand			
2245	Nicht finanzierungswirksamer Finanzaufwand			
22	Summe Aufwendungen	105.200,00	107.700,00	93.617,49
SA0	Saldo (0) Nettoergebnis (21 - 22)	146.600,00	-76.900,00	-59.232,23
230	Entnahmen von Haushaltsrücklagen	0,00	0,00	0,00
2301	Entnahmen von Haushaltsrücklagen			
240	Zuweisungen an Haushaltsrücklagen	0,00	0,00	0,00
2401	Zuweisungen an Haushaltsrücklagen			
SA01	Saldo (01) Haushaltsrücklagen (230 - 240)	0,00	0,00	0,00
SA00	Saldo (00) Nettoergebnis nach Haushaltsrücklagen (Saldo 0 + Saldo 01)	146.600,00	-76.900,00	-59.232,23

Unterricht, Erziehung, Sport und Wissenschaft (Gruppe 2)

MVAG	Mittelverwendungs- und -aufbringungsgruppen (1. und 2. Ebene)	VA 2025	VA 2024	RA 2023
211	Erträge aus der operativen Verwaltungstätigkeit	33.100,00	383.500,00	72.404,61
2111	Erträge aus eigenen Abgaben			
2112	Erträge aus Ertragsanteilen			
2113	Erträge aus Gebühren			
2114	Erträge aus Leistungen	16.700,00	17.400,00	23.004,43
2115	Erträge aus Besitz und wirtschaftlicher Tätigkeit	13.700,00	13.700,00	21.329,59
2116	Erträge aus Veräußerung und sonstige Erträge	2.700,00	352.400,00	14.995,50
2117	Nicht finanzierungswirksame operative Erträge			13.075,09
212	Erträge aus Transfers	182.400,00	139.100,00	125.142,93
2121	Transferertrag von Trägern des öffentlichen Rechts	154.700,00	112.100,00	97.444,71
2122	Transferertrag von Beteiligungen			
2123	Transferertrag von Unternehmen (mit Finanzunternehmen)			
2124	Transferertrag von Haushalten und Organisationen ohne Erwerbscharakter			
2125	Transferertrag vom Ausland			
2126	Investitions- und Tilgungszuschüsse zwischen Unternehmungen und Betrieben der Gebietskörperschaft und der Gebietskörperschaft			
2127	Nicht finanzierungswirksamer Transferertrag	27.700,00	27.000,00	27.698,22
213	Finanzerträge	0,00	0,00	0,00
2131	Erträge aus Zinsen			
2132	Erträge aus Zinsen aus derivativen Finanzinstrumenten mit und ohne Grundgeschäft			
2133	Erträge aus Gewinnentnahmen von marktbestimmten Betrieben			
2134	Sonstige Finanzerträge			
2135	Erträge aus Dividenden/Gewinnausschüttungen			
2136	Sonstige nicht finanzierungswirksame Finanzerträge			
21	Summe Erträge	215.500,00	522.600,00	197.547,54
221	Personalaufwand	286.100,00	237.400,00	183.739,25
2211	Personalaufwand (Bezüge, Nebengebühren, Mehrleistungen)	222.900,00	180.900,00	143.372,68
2212	Gesetzlicher und freiwilliger Sozialaufwand	58.900,00	48.000,00	39.466,15
2213	Sonstiger Personalaufwand			
2214	Nicht finanzierungswirksamer Personalaufwand	4.300,00	8.500,00	900,42
222	Sachaufwand	211.400,00	206.300,00	224.143,86
2221	Gebrauchs- und Verbrauchsgüter, Handelswaren	21.200,00	24.800,00	24.406,33
2222	Verwaltungs- und Betriebsaufwand	49.300,00	51.400,00	49.083,92

Unterricht, Erziehung, Sport und Wissenschaft (Gruppe 2)

MVAG	Mittelverwendungs- und -aufbringungsgruppen (1. und 2. Ebene)	VA 2025	VA 2024	RA 2023
2223	Leasing- und Mietaufwand			
2224	Instandhaltung	5.900,00	5.400,00	17.365,94
2225	Sonstiger Sachaufwand	11.100,00	10.700,00	17.781,69
2226	Nicht finanzierungswirksamer Sachaufwand	123.900,00	114.000,00	115.505,98
223	Transferaufwand	124.900,00	145.900,00	132.111,87
2231	Transferaufwand an Träger des öffentlichen Rechts	117.300,00	137.500,00	124.807,59
2232	Transferaufwand an Beteiligungen			
2233	Transferaufwand an Unternehmen (mit Finanzunternehmen)			
2234	Transferaufwand an Haushalte und Organisationen ohne Erwerbscharakter	7.600,00	8.400,00	7.304,28
2235	Transferaufwand an das Ausland			
2236	Investitions- und Tilgungszuschüsse zwischen Unternehmungen und Betrieben der Gebietskörperschaft und der Gebietskörperschaft			
2237	Nicht finanzierungswirksamer Transferaufwand			
224	Finanzaufwand	26.600,00	17.000,00	18.811,19
2241	Aufwendungen für Zinsen	26.600,00	17.000,00	18.811,19
2242	Zinsen und sonstige Aufwendungen aus derivativen Finanzinstrumenten mit und ohne Grundgeschäft			
2243	Gewinnentnahmen von Unternehmungen und marktbestimmten Betrieben der Gebietskörperschaft (innerhalb der Gebietskörperschaft)			
2244	Sonstiger Finanzaufwand			
2245	Nicht finanzierungswirksamer Finanzaufwand			
22	Summe Aufwendungen	649.000,00	606.600,00	558.806,17
SA0	Saldo (0) Nettoergebnis (21 - 22)	-433.500,00	-84.000,00	-361.258,63
230	Entnahmen von Haushaltsrücklagen	0,00	0,00	0,00
2301	Entnahmen von Haushaltsrücklagen			
240	Zuweisungen an Haushaltsrücklagen	0,00	0,00	0,00
2401	Zuweisungen an Haushaltsrücklagen			
SA01	Saldo (01) Haushaltsrücklagen (230 - 240)	0,00	0,00	0,00
SA00	Saldo (00) Nettoergebnis nach Haushaltsrücklagen (Saldo 0 + Saldo 01)	-433.500,00	-84.000,00	-361.258,63

Kunst, Kultur und Kultus (Gruppe 3)

MVAG	Mittelverwendungs- und -aufbringungsgruppen (1. und 2. Ebene)	VA 2025	VA 2024	RA 2023
211	Erträge aus der operativen Verwaltungstätigkeit	1.100,00	1.100,00	0,00
2111	Erträge aus eigenen Abgaben			
2112	Erträge aus Ertragsanteilen			
2113	Erträge aus Gebühren			
2114	Erträge aus Leistungen	1.100,00	1.100,00	
2115	Erträge aus Besitz und wirtschaftlicher Tätigkeit			
2116	Erträge aus Veräußerung und sonstige Erträge			
2117	Nicht finanzierungswirksame operative Erträge			
212	Erträge aus Transfers	900,00	1.300,00	1.253,34
2121	Transferertrag von Trägern des öffentlichen Rechts			
2122	Transferertrag von Beteiligungen			
2123	Transferertrag von Unternehmen (mit Finanzunternehmen)			
2124	Transferertrag von Haushalten und Organisationen ohne Erwerbscharakter			
2125	Transferertrag vom Ausland			
2126	Investitions- und Tilgungszuschüsse zwischen Unternehmungen und Betrieben der Gebietskörperschaft und der Gebietskörperschaft			
2127	Nicht finanzierungswirksamer Transferertrag	900,00	1.300,00	1.253,34
213	Finanzerträge	0,00	0,00	0,00
2131	Erträge aus Zinsen			
2132	Erträge aus Zinsen aus derivativen Finanzinstrumenten mit und ohne Grundgeschäft			
2133	Erträge aus Gewinnentnahmen von marktbestimmten Betrieben			
2134	Sonstige Finanzerträge			
2135	Erträge aus Dividenden/Gewinnausschüttungen			
2136	Sonstige nicht finanzierungswirksame Finanzerträge			
21	Summe Erträge	2.000,00	2.400,00	1.253,34
221	Personalaufwand	1.900,00	1.700,00	1.421,45
2211	Personalaufwand (Bezüge, Nebengebühren, Mehrleistungen)	1.500,00	1.500,00	1.345,61
2212	Gesetzlicher und freiwilliger Sozialaufwand	400,00	200,00	75,84
2213	Sonstiger Personalaufwand			
2214	Nicht finanzierungswirksamer Personalaufwand			
222	Sachaufwand	19.000,00	30.000,00	29.413,76
2221	Gebrauchs- und Verbrauchsgüter, Handelswaren	100,00	100,00	
2222	Verwaltungs- und Betriebsaufwand	4.300,00	7.100,00	4.700,33

Kunst, Kultur und Kultus (Gruppe 3)

MVAG	Mittelverwendungs- und -aufbringungsgruppen (1. und 2. Ebene)	VA 2025	VA 2024	RA 2023
2223	Leasing- und Mietaufwand			-5.850,60
2224	Instandhaltung	500,00	7.900,00	11.456,03
2225	Sonstiger Sachaufwand	4.600,00	5.000,00	9.304,28
2226	Nicht finanzierungswirksamer Sachaufwand	9.500,00	9.900,00	9.803,72
223	Transferaufwand	62.400,00	67.900,00	54.815,47
2231	Transferaufwand an Träger des öffentlichen Rechts	55.000,00	56.500,00	45.915,47
2232	Transferaufwand an Beteiligungen			
2233	Transferaufwand an Unternehmen (mit Finanzunternehmen)			
2234	Transferaufwand an Haushalte und Organisationen ohne Erwerbscharakter	7.400,00	11.400,00	8.900,00
2235	Transferaufwand an das Ausland			
2236	Investitions- und Tilgungszuschüsse zwischen Unternehmungen und Betrieben der Gebietskörperschaft und der Gebietskörperschaft			
2237	Nicht finanzierungswirksamer Transferaufwand			
224	Finanzaufwand	0,00	0,00	0,00
2241	Aufwendungen für Zinsen			
2242	Zinsen und sonstige Aufwendungen aus derivativen Finanzinstrumenten mit und ohne Grundgeschäft			
2243	Gewinnentnahmen von Unternehmungen und marktbestimmten Betrieben der Gebietskörperschaft (innerhalb der Gebietskörperschaft)			
2244	Sonstiger Finanzaufwand			
2245	Nicht finanzierungswirksamer Finanzaufwand			
22	Summe Aufwendungen	83.300,00	99.600,00	85.650,68
SA0	Saldo (0) Nettoergebnis (21 - 22)	-81.300,00	-97.200,00	-84.397,34
230	Entnahmen von Haushaltsrücklagen	0,00	0,00	0,00
2301	Entnahmen von Haushaltsrücklagen			
240	Zuweisungen an Haushaltsrücklagen	0,00	0,00	0,00
2401	Zuweisungen an Haushaltsrücklagen			
SA01	Saldo (01) Haushaltsrücklagen (230 - 240)	0,00	0,00	0,00
SA00	Saldo (00) Nettoergebnis nach Haushaltsrücklagen (Saldo 0 + Saldo 01)	-81.300,00	-97.200,00	-84.397,34

Soziale Wohlfahrt und Wohnbauförderung (Gruppe 4)

MVAG	Mittelverwendungs- und -aufbringungsgruppen (1. und 2. Ebene)	VA 2025	VA 2024	RA 2023
211	Erträge aus der operativen Verwaltungstätigkeit	35.000,00	18.000,00	25.995,36
2111	Erträge aus eigenen Abgaben			
2112	Erträge aus Ertragsanteilen			
2113	Erträge aus Gebühren			
2114	Erträge aus Leistungen	35.000,00	18.000,00	25.995,36
2115	Erträge aus Besitz und wirtschaftlicher Tätigkeit			
2116	Erträge aus Veräußerung und sonstige Erträge			
2117	Nicht finanzierungswirksame operative Erträge			
212	Erträge aus Transfers	12.600,00	0,00	0,00
2121	Transferertrag von Trägern des öffentlichen Rechts	12.600,00		
2122	Transferertrag von Beteiligungen			
2123	Transferertrag von Unternehmen (mit Finanzunternehmen)			
2124	Transferertrag von Haushalten und Organisationen ohne Erwerbscharakter			
2125	Transferertrag vom Ausland			
2126	Investitions- und Tilgungszuschüsse zwischen Unternehmungen und Betrieben der Gebietskörperschaft und der Gebietskörperschaft			
2127	Nicht finanzierungswirksamer Transferertrag			
213	Finanzerträge	0,00	0,00	0,00
2131	Erträge aus Zinsen			
2132	Erträge aus Zinsen aus derivativen Finanzinstrumenten mit und ohne Grundgeschäft			
2133	Erträge aus Gewinnentnahmen von marktbestimmten Betrieben			
2134	Sonstige Finanzerträge			
2135	Erträge aus Dividenden/Gewinnausschüttungen			
2136	Sonstige nicht finanzierungswirksame Finanzerträge			
21	Summe Erträge	47.600,00	18.000,00	25.995,36
221	Personalaufwand	0,00	0,00	0,00
2211	Personalaufwand (Bezüge, Nebengebühren, Mehrleistungen)			
2212	Gesetzlicher und freiwilliger Sozialaufwand			
2213	Sonstiger Personalaufwand			
2214	Nicht finanzierungswirksamer Personalaufwand			
222	Sachaufwand	57.200,00	22.600,00	29.625,80
2221	Gebrauchs- und Verbrauchsgüter, Handelswaren	600,00	600,00	1.080,00
2222	Verwaltungs- und Betriebsaufwand			

Soziale Wohlfahrt und Wohnbauförderung (Gruppe 4)

MVAG	Mittelverwendungs- und -aufbringungsgruppen (1. und 2. Ebene)	VA 2025	VA 2024	RA 2023
2223	Leasing- und Mietaufwand			
2224	Instandhaltung			
2225	Sonstiger Sachaufwand	56.600,00	22.000,00	28.545,80
2226	Nicht finanzierungswirksamer Sachaufwand			
223	Transferaufwand	309.500,00	297.100,00	274.120,04
2231	Transferaufwand an Träger des öffentlichen Rechts	242.500,00	225.100,00	202.972,47
2232	Transferaufwand an Beteiligungen			
2233	Transferaufwand an Unternehmen (mit Finanzunternehmen)			
2234	Transferaufwand an Haushalte und Organisationen ohne Erwerbscharakter	67.000,00	72.000,00	71.147,57
2235	Transferaufwand an das Ausland			
2236	Investitions- und Tilgungszuschüsse zwischen Unternehmungen und Betrieben der Gebietskörperschaft und der Gebietskörperschaft			
2237	Nicht finanzierungswirksamer Transferaufwand			
224	Finanzaufwand	0,00	0,00	0,00
2241	Aufwendungen für Zinsen			
2242	Zinsen und sonstige Aufwendungen aus derivativen Finanzinstrumenten mit und ohne Grundgeschäft			
2243	Gewinnentnahmen von Unternehmungen und marktbestimmten Betrieben der Gebietskörperschaft (innerhalb der Gebietskörperschaft)			
2244	Sonstiger Finanzaufwand			
2245	Nicht finanzierungswirksamer Finanzaufwand			
22	Summe Aufwendungen	366.700,00	319.700,00	303.745,84
SA0	Saldo (0) Nettoergebnis (21 - 22)	-319.100,00	-301.700,00	-277.750,48
230	Entnahmen von Haushaltsrücklagen	0,00	0,00	0,00
2301	Entnahmen von Haushaltsrücklagen			
240	Zuweisungen an Haushaltsrücklagen	0,00	0,00	0,00
2401	Zuweisungen an Haushaltsrücklagen			
SA01	Saldo (01) Haushaltsrücklagen (230 - 240)	0,00	0,00	0,00
SA00	Saldo (00) Nettoergebnis nach Haushaltsrücklagen (Saldo 0 + Saldo 01)	-319.100,00	-301.700,00	-277.750,48

Gesundheit (Gruppe 5)

MVAG	Mittelverwendungs- und -aufbringungsgruppen (1. und 2. Ebene)	VA 2025	VA 2024	RA 2023
211	Erträge aus der operativen Verwaltungstätigkeit	800,00	800,00	890,07
2111	Erträge aus eigenen Abgaben			
2112	Erträge aus Ertragsanteilen			
2113	Erträge aus Gebühren			
2114	Erträge aus Leistungen			
2115	Erträge aus Besitz und wirtschaftlicher Tätigkeit			
2116	Erträge aus Veräußerung und sonstige Erträge	800,00	800,00	890,07
2117	Nicht finanzierungswirksame operative Erträge			
212	Erträge aus Transfers	3.200,00	3.200,00	3.514,58
2121	Transferertrag von Trägern des öffentlichen Rechts	1.000,00	1.000,00	1.354,58
2122	Transferertrag von Beteiligungen			
2123	Transferertrag von Unternehmen (mit Finanzunternehmen)			
2124	Transferertrag von Haushalten und Organisationen ohne Erwerbscharakter			
2125	Transferertrag vom Ausland			
2126	Investitions- und Tilgungszuschüsse zwischen Unternehmungen und Betrieben der Gebietskörperschaft und der Gebietskörperschaft			
2127	Nicht finanzierungswirksamer Transferertrag	2.200,00	2.200,00	2.160,00
213	Finanzerträge	0,00	0,00	0,00
2131	Erträge aus Zinsen			
2132	Erträge aus Zinsen aus derivativen Finanzinstrumenten mit und ohne Grundgeschäft			
2133	Erträge aus Gewinnentnahmen von marktbestimmten Betrieben			
2134	Sonstige Finanzerträge			
2135	Erträge aus Dividenden/Gewinnausschüttungen			
2136	Sonstige nicht finanzierungswirksame Finanzerträge			
21	Summe Erträge	4.000,00	4.000,00	4.404,65
221	Personalaufwand	1.200,00	1.200,00	583,83
2211	Personalaufwand (Bezüge, Nebengebühren, Mehrleistungen)	900,00	1.000,00	552,72
2212	Gesetzlicher und freiwilliger Sozialaufwand	300,00	200,00	31,11
2213	Sonstiger Personalaufwand			
2214	Nicht finanzierungswirksamer Personalaufwand			
222	Sachaufwand	12.900,00	14.300,00	24.640,28
2221	Gebrauchs- und Verbrauchsgüter, Handelswaren	500,00	500,00	365,59
2222	Verwaltungs- und Betriebsaufwand	2.200,00	1.800,00	5.699,83

Gesundheit (Gruppe 5)

MVAG	Mittelverwendungs- und -aufbringungsgruppen (1. und 2. Ebene)	VA 2025	VA 2024	RA 2023
2223	Leasing- und Mietaufwand			
2224	Instandhaltung	5.000,00	7.000,00	4.145,71
2225	Sonstiger Sachaufwand	800,00	600,00	10.061,00
2226	Nicht finanzierungswirksamer Sachaufwand	4.400,00	4.400,00	4.368,15
223	Transferaufwand	358.400,00	332.700,00	313.467,31
2231	Transferaufwand an Träger des öffentlichen Rechts	358.400,00	332.700,00	313.467,31
2232	Transferaufwand an Beteiligungen			
2233	Transferaufwand an Unternehmen (mit Finanzunternehmen)			
2234	Transferaufwand an Haushalte und Organisationen ohne Erwerbscharakter			
2235	Transferaufwand an das Ausland			
2236	Investitions- und Tilgungszuschüsse zwischen Unternehmungen und Betrieben der Gebietskörperschaft und der Gebietskörperschaft			
2237	Nicht finanzierungswirksamer Transferaufwand			
224	Finanzaufwand	0,00	0,00	0,00
2241	Aufwendungen für Zinsen			
2242	Zinsen und sonstige Aufwendungen aus derivativen Finanzinstrumenten mit und ohne Grundgeschäft			
2243	Gewinnentnahmen von Unternehmungen und marktbestimmten Betrieben der Gebietskörperschaft (innerhalb der Gebietskörperschaft)			
2244	Sonstiger Finanzaufwand			
2245	Nicht finanzierungswirksamer Finanzaufwand			
22	Summe Aufwendungen	372.500,00	348.200,00	338.691,42
SA0	Saldo (0) Nettoergebnis (21 - 22)	-368.500,00	-344.200,00	-334.286,77
230	Entnahmen von Haushaltsrücklagen	0,00	0,00	0,00
2301	Entnahmen von Haushaltsrücklagen			
240	Zuweisungen an Haushaltsrücklagen	0,00	0,00	0,00
2401	Zuweisungen an Haushaltsrücklagen			
SA01	Saldo (01) Haushaltsrücklagen (230 - 240)	0,00	0,00	0,00
SA00	Saldo (00) Nettoergebnis nach Haushaltsrücklagen (Saldo 0 + Saldo 01)	-368.500,00	-344.200,00	-334.286,77

Straßen- und Wasserbau, Verkehr (Gruppe 6)

MVAG	Mittelverwendungs- und -aufbringungsgruppen (1. und 2. Ebene)	VA 2025	VA 2024	RA 2023
211	Erträge aus der operativen Verwaltungstätigkeit	130.000,00	121.000,00	9.547,00
2111	Erträge aus eigenen Abgaben			
2112	Erträge aus Ertragsanteilen			
2113	Erträge aus Gebühren			
2114	Erträge aus Leistungen			
2115	Erträge aus Besitz und wirtschaftlicher Tätigkeit			
2116	Erträge aus Veräußerung und sonstige Erträge	130.000,00	121.000,00	9.547,00
2117	Nicht finanzierungswirksame operative Erträge			
212	Erträge aus Transfers	133.300,00	34.700,00	47.091,93
2121	Transferertrag von Trägern des öffentlichen Rechts	102.500,00	2.500,00	11.065,46
2122	Transferertrag von Beteiligungen			
2123	Transferertrag von Unternehmen (mit Finanzunternehmen)			
2124	Transferertrag von Haushalten und Organisationen ohne Erwerbscharakter	500,00	100,00	1.170,00
2125	Transferertrag vom Ausland			
2126	Investitions- und Tilgungszuschüsse zwischen Unternehmungen und Betrieben der Gebietskörperschaft und der Gebietskörperschaft			
2127	Nicht finanzierungswirksamer Transferertrag	30.300,00	32.100,00	34.856,47
213	Finanzerträge	0,00	0,00	0,00
2131	Erträge aus Zinsen			
2132	Erträge aus Zinsen aus derivativen Finanzinstrumenten mit und ohne Grundgeschäft			
2133	Erträge aus Gewinnentnahmen von marktbestimmten Betrieben			
2134	Sonstige Finanzerträge			
2135	Erträge aus Dividenden/Gewinnausschüttungen			
2136	Sonstige nicht finanzierungswirksame Finanzerträge			
21	Summe Erträge	263.300,00	155.700,00	56.638,93
221	Personalaufwand	0,00	0,00	0,00
2211	Personalaufwand (Bezüge, Nebengebühren, Mehrleistungen)			
2212	Gesetzlicher und freiwilliger Sozialaufwand			
2213	Sonstiger Personalaufwand			
2214	Nicht finanzierungswirksamer Personalaufwand			
222	Sachaufwand	149.200,00	145.100,00	157.343,65
2221	Gebrauchs- und Verbrauchsgüter, Handelswaren	4.100,00	4.100,00	4.479,13
2222	Verwaltungs- und Betriebsaufwand			

Straßen- und Wasserbau, Verkehr (Gruppe 6)

MVAG	Mittelverwendungs- und -aufbringungsgruppen (1. und 2. Ebene)	VA 2025	VA 2024	RA 2023
2223	Leasing- und Mietaufwand			
2224	Instandhaltung	8.000,00	8.500,00	4.546,50
2225	Sonstiger Sachaufwand	18.300,00	16.000,00	27.167,00
2226	Nicht finanzierungswirksamer Sachaufwand	118.800,00	116.500,00	121.151,02
223	Transferaufwand	2.000,00	1.600,00	1.554,00
2231	Transferaufwand an Träger des öffentlichen Rechts	2.000,00	1.600,00	1.554,00
2232	Transferaufwand an Beteiligungen			
2233	Transferaufwand an Unternehmen (mit Finanzunternehmen)			
2234	Transferaufwand an Haushalte und Organisationen ohne Erwerbscharakter			
2235	Transferaufwand an das Ausland			
2236	Investitions- und Tilgungszuschüsse zwischen Unternehmungen und Betrieben der Gebietskörperschaft und der Gebietskörperschaft			
2237	Nicht finanzierungswirksamer Transferaufwand			
224	Finanzaufwand	0,00	0,00	0,00
2241	Aufwendungen für Zinsen			
2242	Zinsen und sonstige Aufwendungen aus derivativen Finanzinstrumenten mit und ohne Grundgeschäft			
2243	Gewinnentnahmen von Unternehmungen und marktbestimmten Betrieben der Gebietskörperschaft (innerhalb der Gebietskörperschaft)			
2244	Sonstiger Finanzaufwand			
2245	Nicht finanzierungswirksamer Finanzaufwand			
22	Summe Aufwendungen	151.200,00	146.700,00	158.897,65
SA0	Saldo (0) Nettoergebnis (21 - 22)	112.100,00	9.000,00	-102.258,72
230	Entnahmen von Haushaltsrücklagen	0,00	0,00	0,00
2301	Entnahmen von Haushaltsrücklagen			
240	Zuweisungen an Haushaltsrücklagen	0,00	0,00	0,00
2401	Zuweisungen an Haushaltsrücklagen			
SA01	Saldo (01) Haushaltsrücklagen (230 - 240)	0,00	0,00	0,00
SA00	Saldo (00) Nettoergebnis nach Haushaltsrücklagen (Saldo 0 + Saldo 01)	112.100,00	9.000,00	-102.258,72

Wirtschaftsförderung (Gruppe 7)

MVAG	Mittelverwendungs- und -aufbringungsgruppen (1. und 2. Ebene)	VA 2025	VA 2024	RA 2023
211	Erträge aus der operativen Verwaltungstätigkeit	12.800,00	12.800,00	12.900,31
2111	Erträge aus eigenen Abgaben			
2112	Erträge aus Ertragsanteilen			
2113	Erträge aus Gebühren			
2114	Erträge aus Leistungen			
2115	Erträge aus Besitz und wirtschaftlicher Tätigkeit	4.800,00	4.800,00	4.800,00
2116	Erträge aus Veräußerung und sonstige Erträge	8.000,00	8.000,00	8.100,31
2117	Nicht finanzierungswirksame operative Erträge			
212	Erträge aus Transfers	11.800,00	11.900,00	11.824,59
2121	Transferertrag von Trägern des öffentlichen Rechts	6.000,00	6.000,00	6.000,00
2122	Transferertrag von Beteiligungen			
2123	Transferertrag von Unternehmen (mit Finanzunternehmen)			
2124	Transferertrag von Haushalten und Organisationen ohne Erwerbscharakter			
2125	Transferertrag vom Ausland			
2126	Investitions- und Tilgungszuschüsse zwischen Unternehmungen und Betrieben der Gebietskörperschaft und der Gebietskörperschaft			
2127	Nicht finanzierungswirksamer Transferertrag	5.800,00	5.900,00	5.824,59
213	Finanzerträge	0,00	0,00	0,00
2131	Erträge aus Zinsen			
2132	Erträge aus Zinsen aus derivativen Finanzinstrumenten mit und ohne Grundgeschäft			
2133	Erträge aus Gewinnentnahmen von marktbestimmten Betrieben			
2134	Sonstige Finanzerträge			
2135	Erträge aus Dividenden/Gewinnausschüttungen			
2136	Sonstige nicht finanzierungswirksame Finanzerträge			
21	Summe Erträge	24.600,00	24.700,00	24.724,90
221	Personalaufwand	0,00	0,00	0,00
2211	Personalaufwand (Bezüge, Nebengebühren, Mehrleistungen)			
2212	Gesetzlicher und freiwilliger Sozialaufwand			
2213	Sonstiger Personalaufwand			
2214	Nicht finanzierungswirksamer Personalaufwand			
222	Sachaufwand	118.400,00	117.600,00	133.788,43
2221	Gebrauchs- und Verbrauchsgüter, Handelswaren			
2222	Verwaltungs- und Betriebsaufwand	200,00	200,00	210,80

Wirtschaftsförderung (Gruppe 7)

MVAG	Mittelverwendungs- und -aufbringungsgruppen (1. und 2. Ebene)	VA 2025	VA 2024	RA 2023
2223	Leasing- und Mietaufwand			
2224	Instandhaltung	3.000,00	3.000,00	11.409,56
2225	Sonstiger Sachaufwand	100,00	100,00	8.202,07
2226	Nicht finanzierungswirksamer Sachaufwand	115.100,00	114.300,00	113.966,00
223	Transferaufwand	9.000,00	8.900,00	9.115,52
2231	Transferaufwand an Träger des öffentlichen Rechts			
2232	Transferaufwand an Beteiligungen			
2233	Transferaufwand an Unternehmen (mit Finanzunternehmen)	5.000,00	5.000,00	4.903,00
2234	Transferaufwand an Haushalte und Organisationen ohne Erwerbscharakter	4.000,00	3.900,00	4.212,52
2235	Transferaufwand an das Ausland			
2236	Investitions- und Tilgungszuschüsse zwischen Unternehmungen und Betrieben der Gebietskörperschaft und der Gebietskörperschaft			
2237	Nicht finanzierungswirksamer Transferaufwand			
224	Finanzaufwand	0,00	0,00	0,00
2241	Aufwendungen für Zinsen			
2242	Zinsen und sonstige Aufwendungen aus derivativen Finanzinstrumenten mit und ohne Grundgeschäft			
2243	Gewinnentnahmen von Unternehmungen und marktbestimmten Betrieben der Gebietskörperschaft (innerhalb der Gebietskörperschaft)			
2244	Sonstiger Finanzaufwand			
2245	Nicht finanzierungswirksamer Finanzaufwand			
22	Summe Aufwendungen	127.400,00	126.500,00	142.903,95
SA0	Saldo (0) Nettoergebnis (21 - 22)	-102.800,00	-101.800,00	-118.179,05
230	Entnahmen von Haushaltsrücklagen	0,00	0,00	0,00
2301	Entnahmen von Haushaltsrücklagen			
240	Zuweisungen an Haushaltsrücklagen	0,00	0,00	0,00
2401	Zuweisungen an Haushaltsrücklagen			
SA01	Saldo (01) Haushaltsrücklagen (230 - 240)	0,00	0,00	0,00
SA00	Saldo (00) Nettoergebnis nach Haushaltsrücklagen (Saldo 0 + Saldo 01)	-102.800,00	-101.800,00	-118.179,05

Dienstleistungen (Gruppe 8)

MVAG	Mittelverwendungs- und -aufbringungsgruppen (1. und 2. Ebene)	VA 2025	VA 2024	RA 2023
211	Erträge aus der operativen Verwaltungstätigkeit	427.500,00	583.600,00	914.500,07
2111	Erträge aus eigenen Abgaben			
2112	Erträge aus Ertragsanteilen			
2113	Erträge aus Gebühren	356.900,00	346.200,00	349.160,32
2114	Erträge aus Leistungen	34.000,00		
2115	Erträge aus Besitz und wirtschaftlicher Tätigkeit	10.000,00	9.800,00	11.784,93
2116	Erträge aus Veräußerung und sonstige Erträge	26.600,00	227.600,00	553.554,82
2117	Nicht finanzierungswirksame operative Erträge			
212	Erträge aus Transfers	192.500,00	480.500,00	446.485,79
2121	Transferertrag von Trägern des öffentlichen Rechts	76.600,00	376.100,00	340.817,73
2122	Transferertrag von Beteiligungen			
2123	Transferertrag von Unternehmen (mit Finanzunternehmen)			
2124	Transferertrag von Haushalten und Organisationen ohne Erwerbscharakter			
2125	Transferertrag vom Ausland			
2126	Investitions- und Tilgungszuschüsse zwischen Unternehmungen und Betrieben der Gebietskörperschaft und der Gebietskörperschaft			
2127	Nicht finanzierungswirksamer Transferertrag	115.900,00	104.400,00	105.668,06
213	Finanzerträge	0,00	0,00	0,00
2131	Erträge aus Zinsen			
2132	Erträge aus Zinsen aus derivativen Finanzinstrumenten mit und ohne Grundgeschäft			
2133	Erträge aus Gewinnentnahmen von marktbestimmten Betrieben			
2134	Sonstige Finanzerträge			
2135	Erträge aus Dividenden/Gewinnausschüttungen			
2136	Sonstige nicht finanzierungswirksame Finanzerträge			
21	Summe Erträge	620.000,00	1.064.100,00	1.360.985,86
221	Personalaufwand	8.800,00	7.000,00	6.250,20
2211	Personalaufwand (Bezüge, Nebengebühren, Mehrleistungen)	7.000,00	5.500,00	5.119,24
2212	Gesetzlicher und freiwilliger Sozialaufwand	1.800,00	1.500,00	1.130,96
2213	Sonstiger Personalaufwand			
2214	Nicht finanzierungswirksamer Personalaufwand			
222	Sachaufwand	559.100,00	491.900,00	1.126.963,36
2221	Gebrauchs- und Verbrauchsgüter, Handelswaren	117.100,00	87.100,00	85.777,47
2222	Verwaltungs- und Betriebsaufwand	32.000,00	49.900,00	48.686,66

Dienstleistungen (Gruppe 8)

MVAG	Mittelverwendungs- und -aufbringungsgruppen (1. und 2. Ebene)	VA 2025	VA 2024	RA 2023
2223	Leasing- und Mietaufwand	300,00	1.100,00	1.070,00
2224	Instandhaltung	32.000,00	32.000,00	126.058,17
2225	Sonstiger Sachaufwand	113.700,00	103.200,00	642.940,06
2226	Nicht finanzierungswirksamer Sachaufwand	264.000,00	218.600,00	222.431,00
223	Transferaufwand	0,00	0,00	0,00
2231	Transferaufwand an Träger des öffentlichen Rechts			
2232	Transferaufwand an Beteiligungen			
2233	Transferaufwand an Unternehmen (mit Finanzunternehmen)			
2234	Transferaufwand an Haushalte und Organisationen ohne Erwerbscharakter			
2235	Transferaufwand an das Ausland			
2236	Investitions- und Tilgungszuschüsse zwischen Unternehmungen und Betrieben der Gebietskörperschaft und der Gebietskörperschaft			
2237	Nicht finanzierungswirksamer Transferaufwand			
224	Finanzaufwand	46.400,00	50.700,00	23.532,86
2241	Aufwendungen für Zinsen	46.400,00	50.700,00	23.532,86
2242	Zinsen und sonstige Aufwendungen aus derivativen Finanzinstrumenten mit und ohne Grundgeschäft			
2243	Gewinnentnahmen von Unternehmungen und marktbestimmten Betrieben der Gebietskörperschaft (innerhalb der Gebietskörperschaft)			
2244	Sonstiger Finanzaufwand			
2245	Nicht finanzierungswirksamer Finanzaufwand			
22	Summe Aufwendungen	614.300,00	549.600,00	1.156.746,42
SA0	Saldo (0) Nettoergebnis (21 - 22)	5.700,00	514.500,00	204.239,44
230	Entnahmen von Haushaltsrücklagen	0,00	0,00	0,00
2301	Entnahmen von Haushaltsrücklagen			
240	Zuweisungen an Haushaltsrücklagen	0,00	0,00	0,00
2401	Zuweisungen an Haushaltsrücklagen			
SA01	Saldo (01) Haushaltsrücklagen (230 - 240)	0,00	0,00	0,00
SA00	Saldo (00) Nettoergebnis nach Haushaltsrücklagen (Saldo 0 + Saldo 01)	5.700,00	514.500,00	204.239,44

Finanzwirtschaft (Gruppe 9)

MVAG	Mittelverwendungs- und -aufbringungsgruppen (1. und 2. Ebene)	VA 2025	VA 2024	RA 2023
211	Erträge aus der operativen Verwaltungstätigkeit	1.405.300,00	1.414.200,00	1.351.376,80
2111	Erträge aus eigenen Abgaben	213.100,00	205.000,00	178.881,63
2112	Erträge aus Ertragsanteilen	1.192.000,00	1.209.000,00	1.171.831,98
2113	Erträge aus Gebühren			
2114	Erträge aus Leistungen			
2115	Erträge aus Besitz und wirtschaftlicher Tätigkeit			
2116	Erträge aus Veräußerung und sonstige Erträge	200,00	200,00	663,19
2117	Nicht finanzierungswirksame operative Erträge			
212	Erträge aus Transfers	370.200,00	334.800,00	268.339,75
2121	Transferertrag von Trägern des öffentlichen Rechts	370.200,00	334.800,00	268.339,75
2122	Transferertrag von Beteiligungen			
2123	Transferertrag von Unternehmen (mit Finanzunternehmen)			
2124	Transferertrag von Haushalten und Organisationen ohne Erwerbscharakter			
2125	Transferertrag vom Ausland			
2126	Investitions- und Tilgungszuschüsse zwischen Unternehmungen und Betrieben der Gebietskörperschaft und der Gebietskörperschaft			
2127	Nicht finanzierungswirksamer Transferertrag			
213	Finanzerträge	0,00	0,00	7,00
2131	Erträge aus Zinsen			7,00
2132	Erträge aus Zinsen aus derivativen Finanzinstrumenten mit und ohne Grundgeschäft			
2133	Erträge aus Gewinnentnahmen von marktbestimmten Betrieben			
2134	Sonstige Finanzerträge			
2135	Erträge aus Dividenden/Gewinnausschüttungen			
2136	Sonstige nicht finanzierungswirksame Finanzerträge			
21	Summe Erträge	1.775.500,00	1.749.000,00	1.619.723,55
221	Personalaufwand	0,00	0,00	0,00
2211	Personalaufwand (Bezüge, Nebengebühren, Mehrleistungen)			
2212	Gesetzlicher und freiwilliger Sozialaufwand			
2213	Sonstiger Personalaufwand			
2214	Nicht finanzierungswirksamer Personalaufwand			
222	Sachaufwand	176.000,00	699.100,00	0,00
2221	Gebrauchs- und Verbrauchsgüter, Handelswaren			
2222	Verwaltungs- und Betriebsaufwand			

Finanzwirtschaft (Gruppe 9)

MVAG	Mittelverwendungs- und -aufbringungsgruppen (1. und 2. Ebene)	VA 2025	VA 2024	RA 2023
2223	Leasing- und Mietaufwand			
2224	Instandhaltung			
2225	Sonstiger Sachaufwand	176.000,00	699.100,00	
2226	Nicht finanzierungswirksamer Sachaufwand			
223	Transferaufwand	0,00	0,00	0,00
2231	Transferaufwand an Träger des öffentlichen Rechts			
2232	Transferaufwand an Beteiligungen			
2233	Transferaufwand an Unternehmen (mit Finanzunternehmen)			
2234	Transferaufwand an Haushalte und Organisationen ohne Erwerbscharakter			
2235	Transferaufwand an das Ausland			
2236	Investitions- und Tilgungszuschüsse zwischen Unternehmungen und Betrieben der Gebietskörperschaft und der Gebietskörperschaft			
2237	Nicht finanzierungswirksamer Transferaufwand			
224	Finanzaufwand	2.600,00	2.400,00	2.678,69
2241	Aufwendungen für Zinsen			
2242	Zinsen und sonstige Aufwendungen aus derivativen Finanzinstrumenten mit und ohne Grundgeschäft			
2243	Gewinnentnahmen von Unternehmungen und marktbestimmten Betrieben der Gebietskörperschaft (innerhalb der Gebietskörperschaft)			
2244	Sonstiger Finanzaufwand	2.600,00	2.400,00	2.678,69
2245	Nicht finanzierungswirksamer Finanzaufwand			
22	Summe Aufwendungen	178.600,00	701.500,00	2.678,69
SA0	Saldo (0) Nettoergebnis (21 - 22)	1.596.900,00	1.047.500,00	1.617.044,86
230	Entnahmen von Haushaltsrücklagen	0,00	0,00	0,00
2301	Entnahmen von Haushaltsrücklagen			
240	Zuweisungen an Haushaltsrücklagen	0,00	0,00	688.145,20
2401	Zuweisungen an Haushaltsrücklagen			688.145,20
SA01	Saldo (01) Haushaltsrücklagen (230 - 240)	0,00	0,00	-688.145,20
SA00	Saldo (00) Nettoergebnis nach Haushaltsrücklagen (Saldo 0 + Saldo 01)	1.596.900,00	1.047.500,00	928.899,66

Finanzierungshaushalt Bereichsbudget 1. und 2. Ebene
(Anlage 1b)

Vertretungskörper und allgemeine Verwaltung (Gruppe 0)

MVAG	Mittelverwendungs- und aufbringungsgruppen (1. und 2. Ebene)	VA 2025	VA 2024	RA 2023
311	Einzahlungen aus operativer Verwaltungstätigkeit	29.600,00	27.000,00	28.838,99
3111	Einzahlungen aus eigenen Abgaben			
3112	Einzahlungen aus Ertragsanteilen			
3113	Einzahlungen aus Gebühren			
3114	Einzahlungen aus Leistungen	24.900,00	23.300,00	23.696,07
3115	Einzahlungen aus Besitz und wirtschaftlicher Tätigkeit			
3116	Einzahlungen aus Veräußerung von geringwertigen Wirtschaftsgütern (GWG) und sonstige Einzahlungen	4.700,00	3.700,00	5.142,92
312	Einzahlungen aus Transfers	12.000,00	16.000,00	0,00
3121	Transferzahlungen von Trägern des öffentlichen Rechts	12.000,00	16.000,00	
3122	Transferzahlungen von Beteiligungen			
3123	Transferzahlungen von Unternehmen (inkl. Finanzunternehmen)			
3124	Transferzahlungen von Haushalten und Organisationen ohne Erwerbscharakter			
3125	Transferzahlungen vom Ausland			
3126	Investitions- und Tilgungszuschüsse zwischen Unternehmungen und Betrieben der Gebietskörperschaft und der Gebietskörperschaft			
313	Einzahlungen aus Finanzerträgen	0,00	0,00	0,00
3131	Einzahlungen aus Zinserträgen			
3132	Einzahlungen aus Zinsen aus derivativen Finanzinstrumenten mit und ohne Grundgeschäft			
3133	Einzahlungen aus Gewinnentnahmen von marktbestimmten Betrieben			
3134	Sonstige Einzahlungen aus Finanzerträgen			
3135	Einzahlungen aus Dividenden/Gewinnausschüttungen			
31	Summe Einzahlungen operative Gebarung	41.600,00	43.000,00	28.838,99
321	Auszahlungen aus Personalaufwand	168.100,00	154.500,00	147.323,22
3211	Auszahlungen für Personalaufwand (Bezüge, Nebengebühren, und Mehrleistungsvergütungen)	130.500,00	119.800,00	112.602,23
3212	Auszahlungen für gesetzliche und freiwillige Sozialaufwendungen	37.600,00	34.700,00	34.720,99
3213	Auszahlungen aus sonstigem Personalaufwand			
322	Auszahlungen aus Sachaufwand	328.400,00	282.500,00	244.145,38
3221	Auszahlungen für Gebrauchs- und Verbrauchsgüter, Handelswaren	11.300,00	12.300,00	10.999,29
3222	Auszahlungen für Verwaltungs- und Betriebsaufwand	19.600,00	20.700,00	18.232,52
3223	Auszahlungen für Leasing- und Mietaufwand			
3224	Auszahlungen für Instandhaltung	54.000,00	22.000,00	24.786,71
3225	Sonstige Auszahlungen aus Sachaufwand	243.500,00	227.500,00	190.126,86
3226	Auszahlungen aus der Inanspruchnahme von Haftungen			
323	Auszahlungen aus Transfers	33.800,00	30.100,00	24.353,13
3231	Transferzahlungen an Träger des öffentlichen Rechts	28.400,00	24.900,00	19.420,15

Vertretungskörper und allgemeine Verwaltung (Gruppe 0)

MVAG	Mittelverwendungs- und aufbringungsgruppen (1. und 2. Ebene)	VA 2025	VA 2024	RA 2023
3232	Transferzahlungen an Beteiligungen			
3233	Transferzahlungen an Unternehmen (inkl. Finanzunternehmen)			
3234	Transferzahlungen an Haushalte und Organisationen ohne Erwerbscharakter	5.400,00	5.200,00	4.932,98
3235	Transferzahlungen an das Ausland			
3236	Investitions- und Tilgungszuschüsse zwischen Unternehmungen und Betrieben der Gebietskörperschaft und der Gebietskörperschaft			
324	Auszahlungen aus Finanzaufwand	0,00	0,00	0,00
3241	Auszahlungen für Zinsen			
3242	Auszahlungen für Zinsen aus derivativen Finanzinstrumenten mit und ohne Grundgeschäft			
3243	Auszahlungen aus Gewinnentnahmen von marktbestimmten Betrieben			
3244	Sonstige Auszahlungen aus Finanzaufwendungen			
32	Summe Auszahlungen operative Gebarung	530.300,00	467.100,00	415.821,73
SA1	Saldo (1) Geldfluss aus der operativen Gebarung (31 – 32)	-488.700,00	-424.100,00	-386.982,74
331	Einzahlungen aus der Investitionstätigkeit	0,00	0,00	0,00
3311	Einzahlungen aus der Veräußerung von immateriellem Vermögen			
3312	Einzahlungen aus der Veräußerung von Grundstücken und Grundstückeinrichtungen			
3313	Einzahlungen aus der Veräußerung von Gebäuden und Bauten			
3314	Einzahlungen aus der Veräußerung von technischen Anlagen, Fahrzeugen und Maschinen			
3315	Einzahlungen aus der Veräußerung von Amts-, Betriebs- und Geschäftsausstattung			
3316	Einzahlungen aus der Veräußerung von Kulturgütern			
3317	Einzahlungen aus der Veräußerung von Beteiligungen			
3318	Einzahlungen aus der Veräußerung von kofinanzierten Schutzbauten			
332	Einzahlungen aus der Rückzahlung von Darlehen sowie gewährten Vorschüssen	0,00	0,00	0,00
3321	Einzahlungen aus Darlehen an Träger des öffentlichen Rechts			
3322	Einzahlungen aus Darlehen an Beteiligungen			
3323	Einzahlungen aus Darlehen an Unternehmen und Haushalte			
3325	Einzahlungen aus Vorschüssen und Anzahlungen			
333	Einzahlungen aus Kapitaltransfers	0,00	0,00	0,00
3331	Kapitaltransferzahlungen von Trägern des öffentlichen Rechts			
3332	Kapitaltransferzahlungen von Beteiligungen			
3333	Kapitaltransferzahlungen von Unternehmen			
3334	Kapitaltransferzahlungen von Haushalten und Organisationen ohne Erwerbscharakter			
3335	Kapitaltransferzahlungen vom Ausland			
33	Summe Einzahlungen investive Gebarung	0,00	0,00	0,00

Vertretungskörper und allgemeine Verwaltung (Gruppe 0)

MVAG	Mittelverwendungs- und aufbringungsgruppen (1. und 2. Ebene)	VA 2025	VA 2024	RA 2023
341	Auszahlungen aus der Investitionstätigkeit	29.000,00	35.000,00	23.259,04
3411	Auszahlungen für den Erwerb von immateriellem Vermögen	25.000,00	35.000,00	21.178,98
3412	Auszahlungen für den Erwerb von Grundstücken und Grundstückseinrichtungen			
3413	Auszahlungen für den Erwerb von Gebäuden und Bauten			
3414	Auszahlungen für den Erwerb von technischen Anlagen, Fahrzeugen und Maschinen			
3415	Auszahlungen für den Erwerb von Amts-, Betriebs- und Geschäftsausstattung	4.000,00		2.080,06
3416	Auszahlungen für den Erwerb von Kulturgütern			
3417	Auszahlungen für den Erwerb von Beteiligungen			
3418	Auszahlungen für den Erwerb von kofinanzierten Schutzbauten			
342	Auszahlungen aus der Gewährung von Darlehen sowie gewährten Vorschüssen	0,00	0,00	0,00
3421	Auszahlungen von Darlehen an Träger des öffentlichen Rechts			
3422	Auszahlungen von Darlehen an Beteiligungen			
3423	Auszahlungen von Darlehen an Unternehmen und Haushalte			
3425	Auszahlungen von Vorschüssen und Anzahlungen			
343	Auszahlungen aus Kapitaltransfers	0,00	0,00	0,00
3431	Kapitaltransferzahlungen an Träger des öffentlichen Rechts			
3432	Kapitaltransferzahlungen an Beteiligungen			
3433	Kapitaltransferzahlungen an Unternehmen (Finanzunternehmen)			
3434	Kapitaltransferzahlungen an Haushalte und Organisationen ohne Erwerbscharakter			
3435	Kapitaltransferzahlungen an das Ausland			
34	Summe Auszahlungen investive Gebarung	29.000,00	35.000,00	23.259,04
SA2	Saldo (2) Geldfluss aus der investiven Gebarung (33 – 34)	-29.000,00	-35.000,00	-23.259,04
SA3	Saldo (3) Nettofinanzierungssaldo (Saldo 1 + Saldo 2)	-517.700,00	-459.100,00	-410.241,78
351	Einzahlungen aus der Aufnahme von Finanzschulden	0,00	0,00	0,00
3511	Einzahlungen aus empfangenen Darlehen von öffentlichen Körperschaften und Rechtsträgern			
3512	Einzahlungen aus empfangenen Darlehen von Beteiligungen			
3513	Einzahlungen aus empfangenen Darlehen von Unternehmen und privaten Haushalten			
3514	Einzahlungen aus Finanzschulden (Finanzunternehmen)			
3515	Einzahlungen aus Aufnahmen von Leasingverbindlichkeiten			
353	Einzahlungen infolge eines Kapitaltausches bei derivativen Finanzinstrumenten mit Grundgeschäft	0,00	0,00	0,00
3530	Einzahlungen infolge eines Kapitaltausches bei derivativen Finanzinstrumenten mit Grundgeschäft			
355	Einzahlungen aus dem Abgang von Finanzinstrumenten	0,00	0,00	0,00

Vertretungskörper und allgemeine Verwaltung (Gruppe 0)

MVAG	Mittelverwendungs- und aufbringungsgruppen (1. und 2. Ebene)	VA 2025	VA 2024	RA 2023
3550	Einzahlungen aus dem Abgang von Finanzinstrumenten			
35	Summe Einzahlungen aus der Finanzierungstätigkeit	0,00	0,00	0,00
361	Auszahlungen aus der Tilgung von Finanzschulden	0,00	0,00	0,00
3611	Auszahlungen aus empfangenen Darlehen von öffentlichen Körperschaften und Rechtsträgern			
3612	Auszahlungen aus empfangenen Darlehen von Beteiligungen			
3613	Auszahlungen aus empfangenen Darlehen von Unternehmen und privaten Haushalten			
3614	Auszahlungen aus Finanzschulden			
3615	Auszahlungen aus Rückzahlungen von Leasingverbindlichkeiten			
363	Auszahlungen infolge eines Kapitaltausches bei derivativen Finanzinstrumenten mit Grundgeschäft	0,00	0,00	0,00
3630	Auszahlungen infolge eines Kapitaltausches bei derivativen Finanzinstrumenten mit Grundgeschäft			
365	Auszahlungen für den Erwerb von Finanzinstrumenten	0,00	0,00	0,00
3650	Auszahlungen für den Erwerb von Finanzinstrumenten			
36	Summe Auszahlungen aus der Finanzierungstätigkeit	0,00	0,00	0,00
SA4	Saldo (4) Geldfluss aus der Finanzierungstätigkeit (35 – 36)	0,00	0,00	0,00
SA5	Saldo (5) Geldfluss aus der voranschlagswirksamen Gebarung (Saldo 3 + Saldo 4)	-517.700,00	-459.100,00	-410.241,78

Öffentliche Ordnung und Sicherheit (Gruppe 1)

MVAG	Mittelverwendungs- und aufbringungsgruppen (1. und 2. Ebene)	VA 2025	VA 2024	RA 2023
311	Einzahlungen aus operativer Verwaltungstätigkeit	8.300,00	5.300,00	4.482,36
3111	Einzahlungen aus eigenen Abgaben			
3112	Einzahlungen aus Ertragsanteilen			
3113	Einzahlungen aus Gebühren			
3114	Einzahlungen aus Leistungen	4.000,00	4.000,00	3.328,80
3115	Einzahlungen aus Besitz und wirtschaftlicher Tätigkeit			
3116	Einzahlungen aus Veräußerung von geringwertigen Wirtschaftsgütern (GWG) und sonstige Einzahlungen	4.300,00	1.300,00	1.153,56
312	Einzahlungen aus Transfers	200.000,00	0,00	5.000,00
3121	Transferzahlungen von Trägern des öffentlichen Rechts	200.000,00		5.000,00
3122	Transferzahlungen von Beteiligungen			
3123	Transferzahlungen von Unternehmen (inkl. Finanzunternehmen)			
3124	Transferzahlungen von Haushalten und Organisationen ohne Erwerbscharakter			
3125	Transferzahlungen vom Ausland			
3126	Investitions- und Tilgungszuschüsse zwischen Unternehmungen und Betrieben der Gebietskörperschaft und der Gebietskörperschaft			
313	Einzahlungen aus Finanzerträgen	0,00	0,00	0,00
3131	Einzahlungen aus Zinserträgen			
3132	Einzahlungen aus Zinsen aus derivativen Finanzinstrumenten mit und ohne Grundgeschäft			
3133	Einzahlungen aus Gewinnentnahmen von marktbestimmten Betrieben			
3134	Sonstige Einzahlungen aus Finanzerträgen			
3135	Einzahlungen aus Dividenden/Gewinnausschüttungen			
31	Summe Einzahlungen operative Gebarung	208.300,00	5.300,00	9.482,36
321	Auszahlungen aus Personalaufwand	0,00	0,00	0,00
3211	Auszahlungen für Personalaufwand (Bezüge, Nebengebühren, und Mehrleistungsvergütungen)			
3212	Auszahlungen für gesetzliche und freiwillige Sozialaufwendungen			
3213	Auszahlungen aus sonstigem Personalaufwand			
322	Auszahlungen aus Sachaufwand	26.600,00	27.900,00	15.050,84
3221	Auszahlungen für Gebrauchs- und Verbrauchsgüter, Handelswaren	4.000,00	7.000,00	1.969,79
3222	Auszahlungen für Verwaltungs- und Betriebsaufwand	11.500,00	9.800,00	5.774,80
3223	Auszahlungen für Leasing- und Mietaufwand			
3224	Auszahlungen für Instandhaltung	7.300,00	7.300,00	3.972,11
3225	Sonstige Auszahlungen aus Sachaufwand	3.800,00	3.800,00	3.334,14
3226	Auszahlungen aus der Inanspruchnahme von Haftungen			
323	Auszahlungen aus Transfers	8.500,00	9.700,00	8.476,71
3231	Transferzahlungen an Träger des öffentlichen Rechts	8.500,00	9.700,00	8.476,71

Öffentliche Ordnung und Sicherheit (Gruppe 1)

MVAG	Mittelverwendungs- und aufbringungsgruppen (1. und 2. Ebene)	VA 2025	VA 2024	RA 2023
3232	Transferzahlungen an Beteiligungen			
3233	Transferzahlungen an Unternehmen (inkl. Finanzunternehmen)			
3234	Transferzahlungen an Haushalte und Organisationen ohne Erwerbscharakter			
3235	Transferzahlungen an das Ausland			
3236	Investitions- und Tilgungszuschüsse zwischen Unternehmungen und Betrieben der Gebietskörperschaft und der Gebietskörperschaft			
324	Auszahlungen aus Finanzaufwand	0,00	0,00	0,00
3241	Auszahlungen für Zinsen			
3242	Auszahlungen für Zinsen aus derivativen Finanzinstrumenten mit und ohne Grundgeschäft			
3243	Auszahlungen aus Gewinnentnahmen von marktbestimmten Betrieben			
3244	Sonstige Auszahlungen aus Finanzaufwendungen			
32	Summe Auszahlungen operative Gebarung	35.100,00	37.600,00	23.527,55
SA1	Saldo (1) Geldfluss aus der operativen Gebarung (31 – 32)	173.200,00	-32.300,00	-14.045,19
331	Einzahlungen aus der Investitionstätigkeit	0,00	0,00	0,00
3311	Einzahlungen aus der Veräußerung von immateriellem Vermögen			
3312	Einzahlungen aus der Veräußerung von Grundstücken und Grundstückeinrichtungen			
3313	Einzahlungen aus der Veräußerung von Gebäuden und Bauten			
3314	Einzahlungen aus der Veräußerung von technischen Anlagen, Fahrzeugen und Maschinen			
3315	Einzahlungen aus der Veräußerung von Amts-, Betriebs- und Geschäftsausstattung			
3316	Einzahlungen aus der Veräußerung von Kulturgütern			
3317	Einzahlungen aus der Veräußerung von Beteiligungen			
3318	Einzahlungen aus der Veräußerung von kofinanzierten Schutzbauten			
332	Einzahlungen aus der Rückzahlung von Darlehen sowie gewährten Vorschüssen	0,00	0,00	0,00
3321	Einzahlungen aus Darlehen an Träger des öffentlichen Rechts			
3322	Einzahlungen aus Darlehen an Beteiligungen			
3323	Einzahlungen aus Darlehen an Unternehmen und Haushalte			
3325	Einzahlungen aus Vorschüssen und Anzahlungen			
333	Einzahlungen aus Kapitaltransfers	248.200,00	0,00	4.314,05
3331	Kapitaltransferzahlungen von Trägern des öffentlichen Rechts	248.200,00		4.314,05
3332	Kapitaltransferzahlungen von Beteiligungen			
3333	Kapitaltransferzahlungen von Unternehmen			
3334	Kapitaltransferzahlungen von Haushalten und Organisationen ohne Erwerbscharakter			
3335	Kapitaltransferzahlungen vom Ausland			
33	Summe Einzahlungen investive Gebarung	248.200,00	0,00	4.314,05

Öffentliche Ordnung und Sicherheit (Gruppe 1)

MVAG	Mittelverwendungs- und aufbringungsgruppen (1. und 2. Ebene)	VA 2025	VA 2024	RA 2023
341	Auszahlungen aus der Investitionstätigkeit	466.200,00	0,00	0,00
3411	Auszahlungen für den Erwerb von immateriellem Vermögen			
3412	Auszahlungen für den Erwerb von Grundstücken und Grundstückseinrichtungen			
3413	Auszahlungen für den Erwerb von Gebäuden und Bauten			
3414	Auszahlungen für den Erwerb von technischen Anlagen, Fahrzeugen und Maschinen	466.200,00		
3415	Auszahlungen für den Erwerb von Amts-, Betriebs- und Geschäftsausstattung			
3416	Auszahlungen für den Erwerb von Kulturgütern			
3417	Auszahlungen für den Erwerb von Beteiligungen			
3418	Auszahlungen für den Erwerb von kofinanzierten Schutzbauten			
342	Auszahlungen aus der Gewährung von Darlehen sowie gewährten Vorschüssen	0,00	0,00	0,00
3421	Auszahlungen von Darlehen an Träger des öffentlichen Rechts			
3422	Auszahlungen von Darlehen an Beteiligungen			
3423	Auszahlungen von Darlehen an Unternehmen und Haushalte			
3425	Auszahlungen von Vorschüssen und Anzahlungen			
343	Auszahlungen aus Kapitaltransfers	0,00	0,00	0,00
3431	Kapitaltransferzahlungen an Träger des öffentlichen Rechts			
3432	Kapitaltransferzahlungen an Beteiligungen			
3433	Kapitaltransferzahlungen an Unternehmen (Finanzunternehmen)			
3434	Kapitaltransferzahlungen an Haushalte und Organisationen ohne Erwerbscharakter			
3435	Kapitaltransferzahlungen an das Ausland			
34	Summe Auszahlungen investive Gebarung	466.200,00	0,00	0,00
SA2	Saldo (2) Geldfluss aus der investiven Gebarung (33 – 34)	-218.000,00	0,00	4.314,05
SA3	Saldo (3) Nettofinanzierungssaldo (Saldo 1 + Saldo 2)	-44.800,00	-32.300,00	-9.731,14
351	Einzahlungen aus der Aufnahme von Finanzschulden	0,00	0,00	0,00
3511	Einzahlungen aus empfangenen Darlehen von öffentlichen Körperschaften und Rechtsträgern			
3512	Einzahlungen aus empfangenen Darlehen von Beteiligungen			
3513	Einzahlungen aus empfangenen Darlehen von Unternehmen und privaten Haushalten			
3514	Einzahlungen aus Finanzschulden (Finanzunternehmen)			
3515	Einzahlungen aus Aufnahmen von Leasingverbindlichkeiten			
353	Einzahlungen infolge eines Kapitaltausches bei derivativen Finanzinstrumenten mit Grundgeschäft	0,00	0,00	0,00
3530	Einzahlungen infolge eines Kapitaltausches bei derivativen Finanzinstrumenten mit Grundgeschäft			
355	Einzahlungen aus dem Abgang von Finanzinstrumenten	0,00	0,00	0,00

Öffentliche Ordnung und Sicherheit (Gruppe 1)

MVAG	Mittelverwendungs- und aufbringungsgruppen (1. und 2. Ebene)	VA 2025	VA 2024	RA 2023
3550	Einzahlungen aus dem Abgang von Finanzinstrumenten			
35	Summe Einzahlungen aus der Finanzierungstätigkeit	0,00	0,00	0,00
361	Auszahlungen aus der Tilgung von Finanzschulden	0,00	0,00	0,00
3611	Auszahlungen aus empfangenen Darlehen von öffentlichen Körperschaften und Rechtsträgern			
3612	Auszahlungen aus empfangenen Darlehen von Beteiligungen			
3613	Auszahlungen aus empfangenen Darlehen von Unternehmen und privaten Haushalten			
3614	Auszahlungen aus Finanzschulden			
3615	Auszahlungen aus Rückzahlungen von Leasingverbindlichkeiten			
363	Auszahlungen infolge eines Kapitaltausches bei derivativen Finanzinstrumenten mit Grundgeschäft	0,00	0,00	0,00
3630	Auszahlungen infolge eines Kapitaltausches bei derivativen Finanzinstrumenten mit Grundgeschäft			
365	Auszahlungen für den Erwerb von Finanzinstrumenten	0,00	0,00	0,00
3650	Auszahlungen für den Erwerb von Finanzinstrumenten			
36	Summe Auszahlungen aus der Finanzierungstätigkeit	0,00	0,00	0,00
SA4	Saldo (4) Geldfluss aus der Finanzierungstätigkeit (35 – 36)	0,00	0,00	0,00
SA5	Saldo (5) Geldfluss aus der voranschlagswirksamen Gebarung (Saldo 3 + Saldo 4)	-44.800,00	-32.300,00	-9.731,14

Unterricht, Erziehung, Sport und Wissenschaft (Gruppe 2)

MVAG	Mittelverwendungs- und aufbringungsgruppen (1. und 2. Ebene)	VA 2025	VA 2024	RA 2023
311	Einzahlungen aus operativer Verwaltungstätigkeit	33.100,00	36.000,00	59.398,97
3111	Einzahlungen aus eigenen Abgaben			
3112	Einzahlungen aus Ertragsanteilen			
3113	Einzahlungen aus Gebühren			
3114	Einzahlungen aus Leistungen	16.700,00	17.400,00	23.073,88
3115	Einzahlungen aus Besitz und wirtschaftlicher Tätigkeit	13.700,00	13.700,00	21.329,59
3116	Einzahlungen aus Veräußerung von geringwertigen Wirtschaftsgütern (GWG) und sonstige Einzahlungen	2.700,00	4.900,00	14.995,50
312	Einzahlungen aus Transfers	154.700,00	112.100,00	97.444,71
3121	Transferzahlungen von Trägern des öffentlichen Rechts	154.700,00	112.100,00	97.444,71
3122	Transferzahlungen von Beteiligungen			
3123	Transferzahlungen von Unternehmen (inkl. Finanzunternehmen)			
3124	Transferzahlungen von Haushalten und Organisationen ohne Erwerbscharakter			
3125	Transferzahlungen vom Ausland			
3126	Investitions- und Tilgungszuschüsse zwischen Unternehmungen und Betrieben der Gebietskörperschaft und der Gebietskörperschaft			
313	Einzahlungen aus Finanzerträgen	0,00	0,00	0,00
3131	Einzahlungen aus Zinserträgen			
3132	Einzahlungen aus Zinsen aus derivativen Finanzinstrumenten mit und ohne Grundgeschäft			
3133	Einzahlungen aus Gewinnentnahmen von marktbestimmten Betrieben			
3134	Sonstige Einzahlungen aus Finanzerträgen			
3135	Einzahlungen aus Dividenden/Gewinnausschüttungen			
31	Summe Einzahlungen operative Gebarung	187.800,00	148.100,00	156.843,68
321	Auszahlungen aus Personalaufwand	281.800,00	228.900,00	182.838,83
3211	Auszahlungen für Personalaufwand (Bezüge, Nebengebühren, und Mehrleistungsvergütungen)	222.900,00	180.900,00	143.372,68
3212	Auszahlungen für gesetzliche und freiwillige Sozialaufwendungen	58.900,00	48.000,00	39.466,15
3213	Auszahlungen aus sonstigem Personalaufwand			
322	Auszahlungen aus Sachaufwand	87.500,00	92.300,00	108.637,88
3221	Auszahlungen für Gebrauchs- und Verbrauchsgüter, Handelswaren	21.200,00	24.800,00	24.406,33
3222	Auszahlungen für Verwaltungs- und Betriebsaufwand	49.300,00	51.400,00	49.083,92
3223	Auszahlungen für Leasing- und Mietaufwand			
3224	Auszahlungen für Instandhaltung	5.900,00	5.400,00	17.365,94
3225	Sonstige Auszahlungen aus Sachaufwand	11.100,00	10.700,00	17.781,69
3226	Auszahlungen aus der Inanspruchnahme von Haftungen			
323	Auszahlungen aus Transfers	124.900,00	145.900,00	132.111,87
3231	Transferzahlungen an Träger des öffentlichen Rechts	117.300,00	137.500,00	124.807,59

Unterricht, Erziehung, Sport und Wissenschaft (Gruppe 2)

MVAG	Mittelverwendungs- und aufbringungsgruppen (1. und 2. Ebene)	VA 2025	VA 2024	RA 2023
3232	Transferzahlungen an Beteiligungen			
3233	Transferzahlungen an Unternehmen (inkl. Finanzunternehmen)			
3234	Transferzahlungen an Haushalte und Organisationen ohne Erwerbscharakter	7.600,00	8.400,00	7.304,28
3235	Transferzahlungen an das Ausland			
3236	Investitions- und Tilgungszuschüsse zwischen Unternehmungen und Betrieben der Gebietskörperschaft und der Gebietskörperschaft			
324	Auszahlungen aus Finanzaufwand	26.600,00	17.000,00	18.811,19
3241	Auszahlungen für Zinsen	26.600,00	17.000,00	18.811,19
3242	Auszahlungen für Zinsen aus derivativen Finanzinstrumenten mit und ohne Grundgeschäft			
3243	Auszahlungen aus Gewinnentnahmen von marktbestimmten Betrieben			
3244	Sonstige Auszahlungen aus Finanzaufwendungen			
32	Summe Auszahlungen operative Gebarung	520.800,00	484.100,00	442.399,77
SA1	Saldo (1) Geldfluss aus der operativen Gebarung (31 – 32)	-333.000,00	-336.000,00	-285.556,09
331	Einzahlungen aus der Investitionstätigkeit	0,00	0,00	0,00
3311	Einzahlungen aus der Veräußerung von immateriellem Vermögen			
3312	Einzahlungen aus der Veräußerung von Grundstücken und Grundstückeinrichtungen			
3313	Einzahlungen aus der Veräußerung von Gebäuden und Bauten			
3314	Einzahlungen aus der Veräußerung von technischen Anlagen, Fahrzeugen und Maschinen			
3315	Einzahlungen aus der Veräußerung von Amts-, Betriebs- und Geschäftsausstattung			
3316	Einzahlungen aus der Veräußerung von Kulturgütern			
3317	Einzahlungen aus der Veräußerung von Beteiligungen			
3318	Einzahlungen aus der Veräußerung von kofinanzierten Schutzbauten			
332	Einzahlungen aus der Rückzahlung von Darlehen sowie gewährten Vorschüssen	0,00	0,00	0,00
3321	Einzahlungen aus Darlehen an Träger des öffentlichen Rechts			
3322	Einzahlungen aus Darlehen an Beteiligungen			
3323	Einzahlungen aus Darlehen an Unternehmen und Haushalte			
3325	Einzahlungen aus Vorschüssen und Anzahlungen			
333	Einzahlungen aus Kapitaltransfers	208.400,00	177.500,00	47.531,30
3331	Kapitaltransferzahlungen von Trägern des öffentlichen Rechts	167.400,00	177.500,00	12.816,30
3332	Kapitaltransferzahlungen von Beteiligungen			
3333	Kapitaltransferzahlungen von Unternehmen			
3334	Kapitaltransferzahlungen von Haushalten und Organisationen ohne Erwerbscharakter	41.000,00		34.715,00
3335	Kapitaltransferzahlungen vom Ausland			
33	Summe Einzahlungen investive Gebarung	208.400,00	177.500,00	47.531,30

Unterricht, Erziehung, Sport und Wissenschaft (Gruppe 2)

MVAG	Mittelverwendungs- und aufbringungsgruppen (1. und 2. Ebene)	VA 2025	VA 2024	RA 2023
341	Auszahlungen aus der Investitionstätigkeit	57.400,00	527.000,00	89.433,34
3411	Auszahlungen für den Erwerb von immateriellem Vermögen			
3412	Auszahlungen für den Erwerb von Grundstücken und Grundstückseinrichtungen			83.055,00
3413	Auszahlungen für den Erwerb von Gebäuden und Bauten	27.000,00	475.000,00	
3414	Auszahlungen für den Erwerb von technischen Anlagen, Fahrzeugen und Maschinen			4.504,04
3415	Auszahlungen für den Erwerb von Amts-, Betriebs- und Geschäftsausstattung	30.400,00	52.000,00	1.874,30
3416	Auszahlungen für den Erwerb von Kulturgütern			
3417	Auszahlungen für den Erwerb von Beteiligungen			
3418	Auszahlungen für den Erwerb von kofinanzierten Schutzbauten			
342	Auszahlungen aus der Gewährung von Darlehen sowie gewährten Vorschüssen	0,00	0,00	0,00
3421	Auszahlungen von Darlehen an Träger des öffentlichen Rechts			
3422	Auszahlungen von Darlehen an Beteiligungen			
3423	Auszahlungen von Darlehen an Unternehmen und Haushalte			
3425	Auszahlungen von Vorschüssen und Anzahlungen			
343	Auszahlungen aus Kapitaltransfers	0,00	0,00	0,00
3431	Kapitaltransferzahlungen an Träger des öffentlichen Rechts			
3432	Kapitaltransferzahlungen an Beteiligungen			
3433	Kapitaltransferzahlungen an Unternehmen (Finanzunternehmen)			
3434	Kapitaltransferzahlungen an Haushalte und Organisationen ohne Erwerbscharakter			
3435	Kapitaltransferzahlungen an das Ausland			
34	Summe Auszahlungen investive Gebarung	57.400,00	527.000,00	89.433,34
SA2	Saldo (2) Geldfluss aus der investiven Gebarung (33 – 34)	151.000,00	-349.500,00	-41.902,04
SA3	Saldo (3) Nettofinanzierungssaldo (Saldo 1 + Saldo 2)	-182.000,00	-685.500,00	-327.458,13
351	Einzahlungen aus der Aufnahme von Finanzschulden	0,00	0,00	0,00
3511	Einzahlungen aus empfangenen Darlehen von öffentlichen Körperschaften und Rechtsträgern			
3512	Einzahlungen aus empfangenen Darlehen von Beteiligungen			
3513	Einzahlungen aus empfangenen Darlehen von Unternehmen und privaten Haushalten			
3514	Einzahlungen aus Finanzschulden (Finanzunternehmen)			
3515	Einzahlungen aus Aufnahmen von Leasingverbindlichkeiten			
353	Einzahlungen infolge eines Kapitaltausches bei derivativen Finanzinstrumenten mit Grundgeschäft	0,00	0,00	0,00
3530	Einzahlungen infolge eines Kapitaltausches bei derivativen Finanzinstrumenten mit Grundgeschäft			
355	Einzahlungen aus dem Abgang von Finanzinstrumenten	0,00	0,00	0,00

Unterricht, Erziehung, Sport und Wissenschaft (Gruppe 2)

MVAG	Mittelverwendungs- und aufbringungsgruppen (1. und 2. Ebene)	VA 2025	VA 2024	RA 2023
3550	Einzahlungen aus dem Abgang von Finanzinstrumenten			
35	Summe Einzahlungen aus der Finanzierungstätigkeit	0,00	0,00	0,00
361	Auszahlungen aus der Tilgung von Finanzschulden	303.700,00	111.900,00	111.904,76
3611	Auszahlungen aus empfangenen Darlehen von öffentlichen Körperschaften und Rechtsträgern			
3612	Auszahlungen aus empfangenen Darlehen von Beteiligungen			
3613	Auszahlungen aus empfangenen Darlehen von Unternehmen und privaten Haushalten			
3614	Auszahlungen aus Finanzschulden	303.700,00	111.900,00	111.904,76
3615	Auszahlungen aus Rückzahlungen von Leasingverbindlichkeiten			
363	Auszahlungen infolge eines Kapitaltausches bei derivativen Finanzinstrumenten mit Grundgeschäft	0,00	0,00	0,00
3630	Auszahlungen infolge eines Kapitaltausches bei derivativen Finanzinstrumenten mit Grundgeschäft			
365	Auszahlungen für den Erwerb von Finanzinstrumenten	0,00	0,00	0,00
3650	Auszahlungen für den Erwerb von Finanzinstrumenten			
36	Summe Auszahlungen aus der Finanzierungstätigkeit	303.700,00	111.900,00	111.904,76
SA4	Saldo (4) Geldfluss aus der Finanzierungstätigkeit (35 – 36)	-303.700,00	-111.900,00	-111.904,76
SA5	Saldo (5) Geldfluss aus der voranschlagswirksamen Gebarung (Saldo 3 + Saldo 4)	-485.700,00	-797.400,00	-439.362,89

Kunst, Kultur und Kultus (Gruppe 3)

MVAG	Mittelverwendungs- und aufbringungsgruppen (1. und 2. Ebene)	VA 2025	VA 2024	RA 2023
311	Einzahlungen aus operativer Verwaltungstätigkeit	1.100,00	1.100,00	0,00
3111	Einzahlungen aus eigenen Abgaben			
3112	Einzahlungen aus Ertragsanteilen			
3113	Einzahlungen aus Gebühren			
3114	Einzahlungen aus Leistungen	1.100,00	1.100,00	
3115	Einzahlungen aus Besitz und wirtschaftlicher Tätigkeit			
3116	Einzahlungen aus Veräußerung von geringwertigen Wirtschaftsgütern (GWG) und sonstige Einzahlungen			
312	Einzahlungen aus Transfers	0,00	0,00	0,00
3121	Transferzahlungen von Trägern des öffentlichen Rechts			
3122	Transferzahlungen von Beteiligungen			
3123	Transferzahlungen von Unternehmen (inkl. Finanzunternehmen)			
3124	Transferzahlungen von Haushalten und Organisationen ohne Erwerbscharakter			
3125	Transferzahlungen vom Ausland			
3126	Investitions- und Tilgungszuschüsse zwischen Unternehmungen und Betrieben der Gebietskörperschaft und der Gebietskörperschaft			
313	Einzahlungen aus Finanzerträgen	0,00	0,00	0,00
3131	Einzahlungen aus Zinserträgen			
3132	Einzahlungen aus Zinsen aus derivativen Finanzinstrumenten mit und ohne Grundgeschäft			
3133	Einzahlungen aus Gewinnentnahmen von marktbestimmten Betrieben			
3134	Sonstige Einzahlungen aus Finanzerträgen			
3135	Einzahlungen aus Dividenden/Gewinnausschüttungen			
31	Summe Einzahlungen operative Gebarung	1.100,00	1.100,00	0,00
321	Auszahlungen aus Personalaufwand	1.900,00	1.700,00	1.421,45
3211	Auszahlungen für Personalaufwand (Bezüge, Nebengebühren, und Mehrleistungsvergütungen)	1.500,00	1.500,00	1.345,61
3212	Auszahlungen für gesetzliche und freiwillige Sozialaufwendungen	400,00	200,00	75,84
3213	Auszahlungen aus sonstigem Personalaufwand			
322	Auszahlungen aus Sachaufwand	9.500,00	20.100,00	19.610,04
3221	Auszahlungen für Gebrauchs- und Verbrauchsgüter, Handelswaren	100,00	100,00	
3222	Auszahlungen für Verwaltungs- und Betriebsaufwand	4.300,00	7.100,00	4.700,33
3223	Auszahlungen für Leasing- und Mietaufwand			-5.850,60
3224	Auszahlungen für Instandhaltung	500,00	7.900,00	11.456,03
3225	Sonstige Auszahlungen aus Sachaufwand	4.600,00	5.000,00	9.304,28
3226	Auszahlungen aus der Inanspruchnahme von Haftungen			
323	Auszahlungen aus Transfers	61.000,00	66.500,00	53.365,47
3231	Transferzahlungen an Träger des öffentlichen Rechts	55.000,00	56.500,00	45.915,47

Kunst, Kultur und Kultus (Gruppe 3)

MVAG	Mittelverwendungs- und aufbringungsgruppen (1. und 2. Ebene)	VA 2025	VA 2024	RA 2023
3232	Transferzahlungen an Beteiligungen			
3233	Transferzahlungen an Unternehmen (inkl. Finanzunternehmen)			
3234	Transferzahlungen an Haushalte und Organisationen ohne Erwerbscharakter	6.000,00	10.000,00	7.450,00
3235	Transferzahlungen an das Ausland			
3236	Investitions- und Tilgungszuschüsse zwischen Unternehmungen und Betrieben der Gebietskörperschaft und der Gebietskörperschaft			
324	Auszahlungen aus Finanzaufwand	0,00	0,00	0,00
3241	Auszahlungen für Zinsen			
3242	Auszahlungen für Zinsen aus derivativen Finanzinstrumenten mit und ohne Grundgeschäft			
3243	Auszahlungen aus Gewinnentnahmen von marktbestimmten Betrieben			
3244	Sonstige Auszahlungen aus Finanzaufwendungen			
32	Summe Auszahlungen operative Gebarung	72.400,00	88.300,00	74.396,96
SA1	Saldo (1) Geldfluss aus der operativen Gebarung (31 – 32)	-71.300,00	-87.200,00	-74.396,96
331	Einzahlungen aus der Investitionstätigkeit	0,00	0,00	0,00
3311	Einzahlungen aus der Veräußerung von immateriellem Vermögen			
3312	Einzahlungen aus der Veräußerung von Grundstücken und Grundstückeinrichtungen			
3313	Einzahlungen aus der Veräußerung von Gebäuden und Bauten			
3314	Einzahlungen aus der Veräußerung von technischen Anlagen, Fahrzeugen und Maschinen			
3315	Einzahlungen aus der Veräußerung von Amts-, Betriebs- und Geschäftsausstattung			
3316	Einzahlungen aus der Veräußerung von Kulturgütern			
3317	Einzahlungen aus der Veräußerung von Beteiligungen			
3318	Einzahlungen aus der Veräußerung von kofinanzierten Schutzbauten			
332	Einzahlungen aus der Rückzahlung von Darlehen sowie gewährten Vorschüssen	0,00	0,00	0,00
3321	Einzahlungen aus Darlehen an Träger des öffentlichen Rechts			
3322	Einzahlungen aus Darlehen an Beteiligungen			
3323	Einzahlungen aus Darlehen an Unternehmen und Haushalte			
3325	Einzahlungen aus Vorschüssen und Anzahlungen			
333	Einzahlungen aus Kapitaltransfers	62.000,00	800,00	0,00
3331	Kapitaltransferzahlungen von Trägern des öffentlichen Rechts	21.100,00		
3332	Kapitaltransferzahlungen von Beteiligungen			
3333	Kapitaltransferzahlungen von Unternehmen		800,00	
3334	Kapitaltransferzahlungen von Haushalten und Organisationen ohne Erwerbscharakter	40.900,00		
3335	Kapitaltransferzahlungen vom Ausland			
33	Summe Einzahlungen investive Gebarung	62.000,00	800,00	0,00

Kunst, Kultur und Kultus (Gruppe 3)

MVAG	Mittelverwendungs- und aufbringungsgruppen (1. und 2. Ebene)	VA 2025	VA 2024	RA 2023
341	Auszahlungen aus der Investitionstätigkeit	62.000,00	0,00	1.932,00
3411	Auszahlungen für den Erwerb von immateriellem Vermögen			
3412	Auszahlungen für den Erwerb von Grundstücken und Grundstückseinrichtungen	17.000,00		
3413	Auszahlungen für den Erwerb von Gebäuden und Bauten	45.000,00		
3414	Auszahlungen für den Erwerb von technischen Anlagen, Fahrzeugen und Maschinen			
3415	Auszahlungen für den Erwerb von Amts-, Betriebs- und Geschäftsausstattung			1.932,00
3416	Auszahlungen für den Erwerb von Kulturgütern			
3417	Auszahlungen für den Erwerb von Beteiligungen			
3418	Auszahlungen für den Erwerb von kofinanzierten Schutzbauten			
342	Auszahlungen aus der Gewährung von Darlehen sowie gewährten Vorschüssen	0,00	0,00	0,00
3421	Auszahlungen von Darlehen an Träger des öffentlichen Rechts			
3422	Auszahlungen von Darlehen an Beteiligungen			
3423	Auszahlungen von Darlehen an Unternehmen und Haushalte			
3425	Auszahlungen von Vorschüssen und Anzahlungen			
343	Auszahlungen aus Kapitaltransfers	1.400,00	1.400,00	1.450,00
3431	Kapitaltransferzahlungen an Träger des öffentlichen Rechts			
3432	Kapitaltransferzahlungen an Beteiligungen			
3433	Kapitaltransferzahlungen an Unternehmen (Finanzunternehmen)			
3434	Kapitaltransferzahlungen an Haushalte und Organisationen ohne Erwerbscharakter	1.400,00	1.400,00	1.450,00
3435	Kapitaltransferzahlungen an das Ausland			
34	Summe Auszahlungen investive Gebarung	63.400,00	1.400,00	3.382,00
SA2	Saldo (2) Geldfluss aus der investiven Gebarung (33 – 34)	-1.400,00	-600,00	-3.382,00
SA3	Saldo (3) Nettofinanzierungssaldo (Saldo 1 + Saldo 2)	-72.700,00	-87.800,00	-77.778,96
351	Einzahlungen aus der Aufnahme von Finanzschulden	0,00	0,00	0,00
3511	Einzahlungen aus empfangenen Darlehen von öffentlichen Körperschaften und Rechtsträgern			
3512	Einzahlungen aus empfangenen Darlehen von Beteiligungen			
3513	Einzahlungen aus empfangenen Darlehen von Unternehmen und privaten Haushalten			
3514	Einzahlungen aus Finanzschulden (Finanzunternehmen)			
3515	Einzahlungen aus Aufnahmen von Leasingverbindlichkeiten			
353	Einzahlungen infolge eines Kapitaltausches bei derivativen Finanzinstrumenten mit Grundgeschäft	0,00	0,00	0,00
3530	Einzahlungen infolge eines Kapitaltausches bei derivativen Finanzinstrumenten mit Grundgeschäft			
355	Einzahlungen aus dem Abgang von Finanzinstrumenten	0,00	0,00	0,00

Kunst, Kultur und Kultus (Gruppe 3)

MVAG	Mittelverwendungs- und aufbringungsgruppen (1. und 2. Ebene)	VA 2025	VA 2024	RA 2023
3550	Einzahlungen aus dem Abgang von Finanzinstrumenten			
35	Summe Einzahlungen aus der Finanzierungstätigkeit	0,00	0,00	0,00
361	Auszahlungen aus der Tilgung von Finanzschulden	0,00	0,00	0,00
3611	Auszahlungen aus empfangenen Darlehen von öffentlichen Körperschaften und Rechtsträgern			
3612	Auszahlungen aus empfangenen Darlehen von Beteiligungen			
3613	Auszahlungen aus empfangenen Darlehen von Unternehmen und privaten Haushalten			
3614	Auszahlungen aus Finanzschulden			
3615	Auszahlungen aus Rückzahlungen von Leasingverbindlichkeiten			
363	Auszahlungen infolge eines Kapitaltausches bei derivativen Finanzinstrumenten mit Grundgeschäft	0,00	0,00	0,00
3630	Auszahlungen infolge eines Kapitaltausches bei derivativen Finanzinstrumenten mit Grundgeschäft			
365	Auszahlungen für den Erwerb von Finanzinstrumenten	0,00	0,00	0,00
3650	Auszahlungen für den Erwerb von Finanzinstrumenten			
36	Summe Auszahlungen aus der Finanzierungstätigkeit	0,00	0,00	0,00
SA4	Saldo (4) Geldfluss aus der Finanzierungstätigkeit (35 – 36)	0,00	0,00	0,00
SA5	Saldo (5) Geldfluss aus der voranschlagswirksamen Gebarung (Saldo 3 + Saldo 4)	-72.700,00	-87.800,00	-77.778,96

Soziale Wohlfahrt und Wohnbauförderung (Gruppe 4)

MVAG	Mittelverwendungs- und aufbringungsgruppen (1. und 2. Ebene)	VA 2025	VA 2024	RA 2023
311	Einzahlungen aus operativer Verwaltungstätigkeit	35.000,00	18.000,00	25.626,26
3111	Einzahlungen aus eigenen Abgaben			
3112	Einzahlungen aus Ertragsanteilen			
3113	Einzahlungen aus Gebühren			
3114	Einzahlungen aus Leistungen	35.000,00	18.000,00	25.626,26
3115	Einzahlungen aus Besitz und wirtschaftlicher Tätigkeit			
3116	Einzahlungen aus Veräußerung von geringwertigen Wirtschaftsgütern (GWG) und sonstige Einzahlungen			
312	Einzahlungen aus Transfers	12.600,00	0,00	0,00
3121	Transferzahlungen von Trägern des öffentlichen Rechts	12.600,00		
3122	Transferzahlungen von Beteiligungen			
3123	Transferzahlungen von Unternehmen (inkl. Finanzunternehmen)			
3124	Transferzahlungen von Haushalten und Organisationen ohne Erwerbscharakter			
3125	Transferzahlungen vom Ausland			
3126	Investitions- und Tilgungszuschüsse zwischen Unternehmungen und Betrieben der Gebietskörperschaft und der Gebietskörperschaft			
313	Einzahlungen aus Finanzerträgen	0,00	0,00	0,00
3131	Einzahlungen aus Zinserträgen			
3132	Einzahlungen aus Zinsen aus derivativen Finanzinstrumenten mit und ohne Grundgeschäft			
3133	Einzahlungen aus Gewinnentnahmen von marktbestimmten Betrieben			
3134	Sonstige Einzahlungen aus Finanzerträgen			
3135	Einzahlungen aus Dividenden/Gewinnausschüttungen			
31	Summe Einzahlungen operative Gebarung	47.600,00	18.000,00	25.626,26
321	Auszahlungen aus Personalaufwand	0,00	0,00	0,00
3211	Auszahlungen für Personalaufwand (Bezüge, Nebengebühren, und Mehrleistungsvergütungen)			
3212	Auszahlungen für gesetzliche und freiwillige Sozialaufwendungen			
3213	Auszahlungen aus sonstigem Personalaufwand			
322	Auszahlungen aus Sachaufwand	57.200,00	22.600,00	29.625,80
3221	Auszahlungen für Gebrauchs- und Verbrauchsgüter, Handelswaren	600,00	600,00	1.080,00
3222	Auszahlungen für Verwaltungs- und Betriebsaufwand			
3223	Auszahlungen für Leasing- und Mietaufwand			
3224	Auszahlungen für Instandhaltung			
3225	Sonstige Auszahlungen aus Sachaufwand	56.600,00	22.000,00	28.545,80
3226	Auszahlungen aus der Inanspruchnahme von Haftungen			
323	Auszahlungen aus Transfers	306.500,00	289.100,00	256.120,04
3231	Transferzahlungen an Träger des öffentlichen Rechts	242.500,00	225.100,00	202.972,47

Soziale Wohlfahrt und Wohnbauförderung (Gruppe 4)

MVAG	Mittelverwendungs- und aufbringungsgruppen (1. und 2. Ebene)	VA 2025	VA 2024	RA 2023
3232	Transferzahlungen an Beteiligungen			
3233	Transferzahlungen an Unternehmen (inkl. Finanzunternehmen)			
3234	Transferzahlungen an Haushalte und Organisationen ohne Erwerbscharakter	64.000,00	64.000,00	53.147,57
3235	Transferzahlungen an das Ausland			
3236	Investitions- und Tilgungszuschüsse zwischen Unternehmungen und Betrieben der Gebietskörperschaft und der Gebietskörperschaft			
324	Auszahlungen aus Finanzaufwand	0,00	0,00	0,00
3241	Auszahlungen für Zinsen			
3242	Auszahlungen für Zinsen aus derivativen Finanzinstrumenten mit und ohne Grundgeschäft			
3243	Auszahlungen aus Gewinnentnahmen von marktbestimmten Betrieben			
3244	Sonstige Auszahlungen aus Finanzaufwendungen			
32	Summe Auszahlungen operative Gebarung	363.700,00	311.700,00	285.745,84
SA1	Saldo (1) Geldfluss aus der operativen Gebarung (31 – 32)	-316.100,00	-293.700,00	-260.119,58
331	Einzahlungen aus der Investitionstätigkeit	0,00	0,00	0,00
3311	Einzahlungen aus der Veräußerung von immateriellem Vermögen			
3312	Einzahlungen aus der Veräußerung von Grundstücken und Grundstückeinrichtungen			
3313	Einzahlungen aus der Veräußerung von Gebäuden und Bauten			
3314	Einzahlungen aus der Veräußerung von technischen Anlagen, Fahrzeugen und Maschinen			
3315	Einzahlungen aus der Veräußerung von Amts-, Betriebs- und Geschäftsausstattung			
3316	Einzahlungen aus der Veräußerung von Kulturgütern			
3317	Einzahlungen aus der Veräußerung von Beteiligungen			
3318	Einzahlungen aus der Veräußerung von kofinanzierten Schutzbauten			
332	Einzahlungen aus der Rückzahlung von Darlehen sowie gewährten Vorschüssen	0,00	0,00	0,00
3321	Einzahlungen aus Darlehen an Träger des öffentlichen Rechts			
3322	Einzahlungen aus Darlehen an Beteiligungen			
3323	Einzahlungen aus Darlehen an Unternehmen und Haushalte			
3325	Einzahlungen aus Vorschüssen und Anzahlungen			
333	Einzahlungen aus Kapitaltransfers	0,00	0,00	0,00
3331	Kapitaltransferzahlungen von Trägern des öffentlichen Rechts			
3332	Kapitaltransferzahlungen von Beteiligungen			
3333	Kapitaltransferzahlungen von Unternehmen			
3334	Kapitaltransferzahlungen von Haushalten und Organisationen ohne Erwerbscharakter			
3335	Kapitaltransferzahlungen vom Ausland			
33	Summe Einzahlungen investive Gebarung	0,00	0,00	0,00

Soziale Wohlfahrt und Wohnbauförderung (Gruppe 4)

MVAG	Mittelverwendungs- und aufbringungsgruppen (1. und 2. Ebene)	VA 2025	VA 2024	RA 2023
341	Auszahlungen aus der Investitionstätigkeit	10.000,00	0,00	0,00
3411	Auszahlungen für den Erwerb von immateriellem Vermögen			
3412	Auszahlungen für den Erwerb von Grundstücken und Grundstückseinrichtungen			
3413	Auszahlungen für den Erwerb von Gebäuden und Bauten			
3414	Auszahlungen für den Erwerb von technischen Anlagen, Fahrzeugen und Maschinen	10.000,00		
3415	Auszahlungen für den Erwerb von Amts-, Betriebs- und Geschäftsausstattung			
3416	Auszahlungen für den Erwerb von Kulturgütern			
3417	Auszahlungen für den Erwerb von Beteiligungen			
3418	Auszahlungen für den Erwerb von kofinanzierten Schutzbauten			
342	Auszahlungen aus der Gewährung von Darlehen sowie gewährten Vorschüssen	0,00	0,00	0,00
3421	Auszahlungen von Darlehen an Träger des öffentlichen Rechts			
3422	Auszahlungen von Darlehen an Beteiligungen			
3423	Auszahlungen von Darlehen an Unternehmen und Haushalte			
3425	Auszahlungen von Vorschüssen und Anzahlungen			
343	Auszahlungen aus Kapitaltransfers	3.000,00	8.000,00	18.000,00
3431	Kapitaltransferzahlungen an Träger des öffentlichen Rechts			
3432	Kapitaltransferzahlungen an Beteiligungen			
3433	Kapitaltransferzahlungen an Unternehmen (Finanzunternehmen)			
3434	Kapitaltransferzahlungen an Haushalte und Organisationen ohne Erwerbscharakter	3.000,00	8.000,00	18.000,00
3435	Kapitaltransferzahlungen an das Ausland			
34	Summe Auszahlungen investive Gebarung	13.000,00	8.000,00	18.000,00
SA2	Saldo (2) Geldfluss aus der investiven Gebarung (33 – 34)	-13.000,00	-8.000,00	-18.000,00
SA3	Saldo (3) Nettofinanzierungssaldo (Saldo 1 + Saldo 2)	-329.100,00	-301.700,00	-278.119,58
351	Einzahlungen aus der Aufnahme von Finanzschulden	0,00	0,00	0,00
3511	Einzahlungen aus empfangenen Darlehen von öffentlichen Körperschaften und Rechtsträgern			
3512	Einzahlungen aus empfangenen Darlehen von Beteiligungen			
3513	Einzahlungen aus empfangenen Darlehen von Unternehmen und privaten Haushalten			
3514	Einzahlungen aus Finanzschulden (Finanzunternehmen)			
3515	Einzahlungen aus Aufnahmen von Leasingverbindlichkeiten			
353	Einzahlungen infolge eines Kapitaltausches bei derivativen Finanzinstrumenten mit Grundgeschäft	0,00	0,00	0,00
3530	Einzahlungen infolge eines Kapitaltausches bei derivativen Finanzinstrumenten mit Grundgeschäft			
355	Einzahlungen aus dem Abgang von Finanzinstrumenten	0,00	0,00	0,00

Soziale Wohlfahrt und Wohnbauförderung (Gruppe 4)

MVAG	Mittelverwendungs- und aufbringungsgruppen (1. und 2. Ebene)	VA 2025	VA 2024	RA 2023
3550	Einzahlungen aus dem Abgang von Finanzinstrumenten			
35	Summe Einzahlungen aus der Finanzierungstätigkeit	0,00	0,00	0,00
361	Auszahlungen aus der Tilgung von Finanzschulden	0,00	0,00	0,00
3611	Auszahlungen aus empfangenen Darlehen von öffentlichen Körperschaften und Rechtsträgern			
3612	Auszahlungen aus empfangenen Darlehen von Beteiligungen			
3613	Auszahlungen aus empfangenen Darlehen von Unternehmen und privaten Haushalten			
3614	Auszahlungen aus Finanzschulden			
3615	Auszahlungen aus Rückzahlungen von Leasingverbindlichkeiten			
363	Auszahlungen infolge eines Kapitaltausches bei derivativen Finanzinstrumenten mit Grundgeschäft	0,00	0,00	0,00
3630	Auszahlungen infolge eines Kapitaltausches bei derivativen Finanzinstrumenten mit Grundgeschäft			
365	Auszahlungen für den Erwerb von Finanzinstrumenten	0,00	0,00	0,00
3650	Auszahlungen für den Erwerb von Finanzinstrumenten			
36	Summe Auszahlungen aus der Finanzierungstätigkeit	0,00	0,00	0,00
SA4	Saldo (4) Geldfluss aus der Finanzierungstätigkeit (35 – 36)	0,00	0,00	0,00
SA5	Saldo (5) Geldfluss aus der voranschlagswirksamen Gebarung (Saldo 3 + Saldo 4)	-329.100,00	-301.700,00	-278.119,58

Gesundheit (Gruppe 5)

MVAG	Mittelverwendungs- und aufbringungsgruppen (1. und 2. Ebene)	VA 2025	VA 2024	RA 2023
311	Einzahlungen aus operativer Verwaltungstätigkeit	800,00	800,00	890,07
3111	Einzahlungen aus eigenen Abgaben			
3112	Einzahlungen aus Ertragsanteilen			
3113	Einzahlungen aus Gebühren			
3114	Einzahlungen aus Leistungen			
3115	Einzahlungen aus Besitz und wirtschaftlicher Tätigkeit			
3116	Einzahlungen aus Veräußerung von geringwertigen Wirtschaftsgütern (GWG) und sonstige Einzahlungen	800,00	800,00	890,07
312	Einzahlungen aus Transfers	1.000,00	1.000,00	1.354,58
3121	Transferzahlungen von Trägern des öffentlichen Rechts	1.000,00	1.000,00	1.354,58
3122	Transferzahlungen von Beteiligungen			
3123	Transferzahlungen von Unternehmen (inkl. Finanzunternehmen)			
3124	Transferzahlungen von Haushalten und Organisationen ohne Erwerbscharakter			
3125	Transferzahlungen vom Ausland			
3126	Investitions- und Tilgungszuschüsse zwischen Unternehmungen und Betrieben der Gebietskörperschaft und der Gebietskörperschaft			
313	Einzahlungen aus Finanzerträgen	0,00	0,00	0,00
3131	Einzahlungen aus Zinserträgen			
3132	Einzahlungen aus Zinsen aus derivativen Finanzinstrumenten mit und ohne Grundgeschäft			
3133	Einzahlungen aus Gewinnentnahmen von marktbestimmten Betrieben			
3134	Sonstige Einzahlungen aus Finanzerträgen			
3135	Einzahlungen aus Dividenden/Gewinnausschüttungen			
31	Summe Einzahlungen operative Gebarung	1.800,00	1.800,00	2.244,65
321	Auszahlungen aus Personalaufwand	1.200,00	1.200,00	583,83
3211	Auszahlungen für Personalaufwand (Bezüge, Nebengebühren, und Mehrleistungsvergütungen)	900,00	1.000,00	552,72
3212	Auszahlungen für gesetzliche und freiwillige Sozialaufwendungen	300,00	200,00	31,11
3213	Auszahlungen aus sonstigem Personalaufwand			
322	Auszahlungen aus Sachaufwand	8.500,00	9.900,00	20.272,13
3221	Auszahlungen für Gebrauchs- und Verbrauchsgüter, Handelswaren	500,00	500,00	365,59
3222	Auszahlungen für Verwaltungs- und Betriebsaufwand	2.200,00	1.800,00	5.699,83
3223	Auszahlungen für Leasing- und Mietaufwand			
3224	Auszahlungen für Instandhaltung	5.000,00	7.000,00	4.145,71
3225	Sonstige Auszahlungen aus Sachaufwand	800,00	600,00	10.061,00
3226	Auszahlungen aus der Inanspruchnahme von Haftungen			
323	Auszahlungen aus Transfers	358.400,00	332.700,00	313.467,31
3231	Transferzahlungen an Träger des öffentlichen Rechts	358.400,00	332.700,00	313.467,31

Gesundheit (Gruppe 5)

MVAG	Mittelverwendungs- und aufbringungsgruppen (1. und 2. Ebene)	VA 2025	VA 2024	RA 2023
3232	Transferzahlungen an Beteiligungen			
3233	Transferzahlungen an Unternehmen (inkl. Finanzunternehmen)			
3234	Transferzahlungen an Haushalte und Organisationen ohne Erwerbscharakter			
3235	Transferzahlungen an das Ausland			
3236	Investitions- und Tilgungszuschüsse zwischen Unternehmungen und Betrieben der Gebietskörperschaft und der Gebietskörperschaft			
324	Auszahlungen aus Finanzaufwand	0,00	0,00	0,00
3241	Auszahlungen für Zinsen			
3242	Auszahlungen für Zinsen aus derivativen Finanzinstrumenten mit und ohne Grundgeschäft			
3243	Auszahlungen aus Gewinnentnahmen von marktbestimmten Betrieben			
3244	Sonstige Auszahlungen aus Finanzaufwendungen			
32	Summe Auszahlungen operative Gebarung	368.100,00	343.800,00	334.323,27
SA1	Saldo (1) Geldfluss aus der operativen Gebarung (31 – 32)	-366.300,00	-342.000,00	-332.078,62
331	Einzahlungen aus der Investitionstätigkeit	0,00	0,00	0,00
3311	Einzahlungen aus der Veräußerung von immateriellem Vermögen			
3312	Einzahlungen aus der Veräußerung von Grundstücken und Grundstückeinrichtungen			
3313	Einzahlungen aus der Veräußerung von Gebäuden und Bauten			
3314	Einzahlungen aus der Veräußerung von technischen Anlagen, Fahrzeugen und Maschinen			
3315	Einzahlungen aus der Veräußerung von Amts-, Betriebs- und Geschäftsausstattung			
3316	Einzahlungen aus der Veräußerung von Kulturgütern			
3317	Einzahlungen aus der Veräußerung von Beteiligungen			
3318	Einzahlungen aus der Veräußerung von kofinanzierten Schutzbauten			
332	Einzahlungen aus der Rückzahlung von Darlehen sowie gewährten Vorschüssen	0,00	0,00	0,00
3321	Einzahlungen aus Darlehen an Träger des öffentlichen Rechts			
3322	Einzahlungen aus Darlehen an Beteiligungen			
3323	Einzahlungen aus Darlehen an Unternehmen und Haushalte			
3325	Einzahlungen aus Vorschüssen und Anzahlungen			
333	Einzahlungen aus Kapitaltransfers	0,00	0,00	0,00
3331	Kapitaltransferzahlungen von Trägern des öffentlichen Rechts			
3332	Kapitaltransferzahlungen von Beteiligungen			
3333	Kapitaltransferzahlungen von Unternehmen			
3334	Kapitaltransferzahlungen von Haushalten und Organisationen ohne Erwerbscharakter			
3335	Kapitaltransferzahlungen vom Ausland			
33	Summe Einzahlungen investive Gebarung	0,00	0,00	0,00

Gesundheit (Gruppe 5)

MVAG	Mittelverwendungs- und aufbringungsgruppen (1. und 2. Ebene)	VA 2025	VA 2024	RA 2023
341	Auszahlungen aus der Investitionstätigkeit	0,00	0,00	0,00
3411	Auszahlungen für den Erwerb von immateriellem Vermögen			
3412	Auszahlungen für den Erwerb von Grundstücken und Grundstückseinrichtungen			
3413	Auszahlungen für den Erwerb von Gebäuden und Bauten			
3414	Auszahlungen für den Erwerb von technischen Anlagen, Fahrzeugen und Maschinen			
3415	Auszahlungen für den Erwerb von Amts-, Betriebs- und Geschäftsausstattung			
3416	Auszahlungen für den Erwerb von Kulturgütern			
3417	Auszahlungen für den Erwerb von Beteiligungen			
3418	Auszahlungen für den Erwerb von kofinanzierten Schutzbauten			
342	Auszahlungen aus der Gewährung von Darlehen sowie gewährten Vorschüssen	0,00	0,00	0,00
3421	Auszahlungen von Darlehen an Träger des öffentlichen Rechts			
3422	Auszahlungen von Darlehen an Beteiligungen			
3423	Auszahlungen von Darlehen an Unternehmen und Haushalte			
3425	Auszahlungen von Vorschüssen und Anzahlungen			
343	Auszahlungen aus Kapitaltransfers	0,00	0,00	0,00
3431	Kapitaltransferzahlungen an Träger des öffentlichen Rechts			
3432	Kapitaltransferzahlungen an Beteiligungen			
3433	Kapitaltransferzahlungen an Unternehmen (Finanzunternehmen)			
3434	Kapitaltransferzahlungen an Haushalte und Organisationen ohne Erwerbscharakter			
3435	Kapitaltransferzahlungen an das Ausland			
34	Summe Auszahlungen investive Gebarung	0,00	0,00	0,00
SA2	Saldo (2) Geldfluss aus der investiven Gebarung (33 – 34)	0,00	0,00	0,00
SA3	Saldo (3) Nettofinanzierungssaldo (Saldo 1 + Saldo 2)	-366.300,00	-342.000,00	-332.078,62
351	Einzahlungen aus der Aufnahme von Finanzschulden	0,00	0,00	0,00
3511	Einzahlungen aus empfangenen Darlehen von öffentlichen Körperschaften und Rechtsträgern			
3512	Einzahlungen aus empfangenen Darlehen von Beteiligungen			
3513	Einzahlungen aus empfangenen Darlehen von Unternehmen und privaten Haushalten			
3514	Einzahlungen aus Finanzschulden (Finanzunternehmen)			
3515	Einzahlungen aus Aufnahmen von Leasingverbindlichkeiten			
353	Einzahlungen infolge eines Kapitaltausches bei derivativen Finanzinstrumenten mit Grundgeschäft	0,00	0,00	0,00
3530	Einzahlungen infolge eines Kapitaltausches bei derivativen Finanzinstrumenten mit Grundgeschäft			
355	Einzahlungen aus dem Abgang von Finanzinstrumenten	0,00	0,00	0,00

Gesundheit (Gruppe 5)

MVAG	Mittelverwendungs- und aufbringungsgruppen (1. und 2. Ebene)	VA 2025	VA 2024	RA 2023
3550	Einzahlungen aus dem Abgang von Finanzinstrumenten			
35	Summe Einzahlungen aus der Finanzierungstätigkeit	0,00	0,00	0,00
361	Auszahlungen aus der Tilgung von Finanzschulden	0,00	0,00	0,00
3611	Auszahlungen aus empfangenen Darlehen von öffentlichen Körperschaften und Rechtsträgern			
3612	Auszahlungen aus empfangenen Darlehen von Beteiligungen			
3613	Auszahlungen aus empfangenen Darlehen von Unternehmen und privaten Haushalten			
3614	Auszahlungen aus Finanzschulden			
3615	Auszahlungen aus Rückzahlungen von Leasingverbindlichkeiten			
363	Auszahlungen infolge eines Kapitaltausches bei derivativen Finanzinstrumenten mit Grundgeschäft	0,00	0,00	0,00
3630	Auszahlungen infolge eines Kapitaltausches bei derivativen Finanzinstrumenten mit Grundgeschäft			
365	Auszahlungen für den Erwerb von Finanzinstrumenten	0,00	0,00	0,00
3650	Auszahlungen für den Erwerb von Finanzinstrumenten			
36	Summe Auszahlungen aus der Finanzierungstätigkeit	0,00	0,00	0,00
SA4	Saldo (4) Geldfluss aus der Finanzierungstätigkeit (35 – 36)	0,00	0,00	0,00
SA5	Saldo (5) Geldfluss aus der voranschlagswirksamen Gebarung (Saldo 3 + Saldo 4)	-366.300,00	-342.000,00	-332.078,62

Straßen- und Wasserbau, Verkehr (Gruppe 6)

MVAG	Mittelverwendungs- und aufbringungsgruppen (1. und 2. Ebene)	VA 2025	VA 2024	RA 2023
311	Einzahlungen aus operativer Verwaltungstätigkeit	0,00	0,00	9.547,00
3111	Einzahlungen aus eigenen Abgaben			
3112	Einzahlungen aus Ertragsanteilen			
3113	Einzahlungen aus Gebühren			
3114	Einzahlungen aus Leistungen			
3115	Einzahlungen aus Besitz und wirtschaftlicher Tätigkeit			
3116	Einzahlungen aus Veräußerung von geringwertigen Wirtschaftsgütern (GWG) und sonstige Einzahlungen			9.547,00
312	Einzahlungen aus Transfers	103.000,00	2.600,00	12.235,46
3121	Transferzahlungen von Trägern des öffentlichen Rechts	102.500,00	2.500,00	11.065,46
3122	Transferzahlungen von Beteiligungen			
3123	Transferzahlungen von Unternehmen (inkl. Finanzunternehmen)			
3124	Transferzahlungen von Haushalten und Organisationen ohne Erwerbscharakter	500,00	100,00	1.170,00
3125	Transferzahlungen vom Ausland			
3126	Investitions- und Tilgungszuschüsse zwischen Unternehmungen und Betrieben der Gebietskörperschaft und der Gebietskörperschaft			
313	Einzahlungen aus Finanzerträgen	0,00	0,00	0,00
3131	Einzahlungen aus Zinserträgen			
3132	Einzahlungen aus Zinsen aus derivativen Finanzinstrumenten mit und ohne Grundgeschäft			
3133	Einzahlungen aus Gewinnentnahmen von marktbestimmten Betrieben			
3134	Sonstige Einzahlungen aus Finanzerträgen			
3135	Einzahlungen aus Dividenden/Gewinnausschüttungen			
31	Summe Einzahlungen operative Gebarung	103.000,00	2.600,00	21.782,46
321	Auszahlungen aus Personalaufwand	0,00	0,00	0,00
3211	Auszahlungen für Personalaufwand (Bezüge, Nebengebühren, und Mehrleistungsvergütungen)			
3212	Auszahlungen für gesetzliche und freiwillige Sozialaufwendungen			
3213	Auszahlungen aus sonstigem Personalaufwand			
322	Auszahlungen aus Sachaufwand	30.400,00	28.600,00	36.192,63
3221	Auszahlungen für Gebrauchs- und Verbrauchsgüter, Handelswaren	4.100,00	4.100,00	4.479,13
3222	Auszahlungen für Verwaltungs- und Betriebsaufwand			
3223	Auszahlungen für Leasing- und Mietaufwand			
3224	Auszahlungen für Instandhaltung	8.000,00	8.500,00	4.546,50
3225	Sonstige Auszahlungen aus Sachaufwand	18.300,00	16.000,00	27.167,00
3226	Auszahlungen aus der Inanspruchnahme von Haftungen			
323	Auszahlungen aus Transfers	2.000,00	1.600,00	1.554,00
3231	Transferzahlungen an Träger des öffentlichen Rechts	2.000,00	1.600,00	1.554,00

Straßen- und Wasserbau, Verkehr (Gruppe 6)

MVAG	Mittelverwendungs- und aufbringungsgruppen (1. und 2. Ebene)	VA 2025	VA 2024	RA 2023
3232	Transferzahlungen an Beteiligungen			
3233	Transferzahlungen an Unternehmen (inkl. Finanzunternehmen)			
3234	Transferzahlungen an Haushalte und Organisationen ohne Erwerbscharakter			
3235	Transferzahlungen an das Ausland			
3236	Investitions- und Tilgungszuschüsse zwischen Unternehmungen und Betrieben der Gebietskörperschaft und der Gebietskörperschaft			
324	Auszahlungen aus Finanzaufwand	0,00	0,00	0,00
3241	Auszahlungen für Zinsen			
3242	Auszahlungen für Zinsen aus derivativen Finanzinstrumenten mit und ohne Grundgeschäft			
3243	Auszahlungen aus Gewinnentnahmen von marktbestimmten Betrieben			
3244	Sonstige Auszahlungen aus Finanzaufwendungen			
32	Summe Auszahlungen operative Gebarung	32.400,00	30.200,00	37.746,63
SA1	Saldo (1) Geldfluss aus der operativen Gebarung (31 – 32)	70.600,00	-27.600,00	-15.964,17
331	Einzahlungen aus der Investitionstätigkeit	0,00	0,00	0,00
3311	Einzahlungen aus der Veräußerung von immateriellem Vermögen			
3312	Einzahlungen aus der Veräußerung von Grundstücken und Grundstückeinrichtungen			
3313	Einzahlungen aus der Veräußerung von Gebäuden und Bauten			
3314	Einzahlungen aus der Veräußerung von technischen Anlagen, Fahrzeugen und Maschinen			
3315	Einzahlungen aus der Veräußerung von Amts-, Betriebs- und Geschäftsausstattung			
3316	Einzahlungen aus der Veräußerung von Kulturgütern			
3317	Einzahlungen aus der Veräußerung von Beteiligungen			
3318	Einzahlungen aus der Veräußerung von kofinanzierten Schutzbauten			
332	Einzahlungen aus der Rückzahlung von Darlehen sowie gewährten Vorschüssen	0,00	0,00	0,00
3321	Einzahlungen aus Darlehen an Träger des öffentlichen Rechts			
3322	Einzahlungen aus Darlehen an Beteiligungen			
3323	Einzahlungen aus Darlehen an Unternehmen und Haushalte			
3325	Einzahlungen aus Vorschüssen und Anzahlungen			
333	Einzahlungen aus Kapitaltransfers	345.000,00	0,00	0,00
3331	Kapitaltransferzahlungen von Trägern des öffentlichen Rechts	345.000,00		
3332	Kapitaltransferzahlungen von Beteiligungen			
3333	Kapitaltransferzahlungen von Unternehmen			
3334	Kapitaltransferzahlungen von Haushalten und Organisationen ohne Erwerbscharakter			
3335	Kapitaltransferzahlungen vom Ausland			
33	Summe Einzahlungen investive Gebarung	345.000,00	0,00	0,00

Straßen- und Wasserbau, Verkehr (Gruppe 6)

MVAG	Mittelverwendungs- und aufbringungsgruppen (1. und 2. Ebene)	VA 2025	VA 2024	RA 2023
341	Auszahlungen aus der Investitionstätigkeit	575.000,00	121.000,00	192.673,23
3411	Auszahlungen für den Erwerb von immateriellem Vermögen			
3412	Auszahlungen für den Erwerb von Grundstücken und Grundstückseinrichtungen	575.000,00	121.000,00	183.858,81
3413	Auszahlungen für den Erwerb von Gebäuden und Bauten			6.463,20
3414	Auszahlungen für den Erwerb von technischen Anlagen, Fahrzeugen und Maschinen			2.351,22
3415	Auszahlungen für den Erwerb von Amts-, Betriebs- und Geschäftsausstattung			
3416	Auszahlungen für den Erwerb von Kulturgütern			
3417	Auszahlungen für den Erwerb von Beteiligungen			
3418	Auszahlungen für den Erwerb von kofinanzierten Schutzbauten			
342	Auszahlungen aus der Gewährung von Darlehen sowie gewährten Vorschüssen	0,00	0,00	0,00
3421	Auszahlungen von Darlehen an Träger des öffentlichen Rechts			
3422	Auszahlungen von Darlehen an Beteiligungen			
3423	Auszahlungen von Darlehen an Unternehmen und Haushalte			
3425	Auszahlungen von Vorschüssen und Anzahlungen			
343	Auszahlungen aus Kapitaltransfers	0,00	0,00	0,00
3431	Kapitaltransferzahlungen an Träger des öffentlichen Rechts			
3432	Kapitaltransferzahlungen an Beteiligungen			
3433	Kapitaltransferzahlungen an Unternehmen (Finanzunternehmen)			
3434	Kapitaltransferzahlungen an Haushalte und Organisationen ohne Erwerbscharakter			
3435	Kapitaltransferzahlungen an das Ausland			
34	Summe Auszahlungen investive Gebarung	575.000,00	121.000,00	192.673,23
SA2	Saldo (2) Geldfluss aus der investiven Gebarung (33 – 34)	-230.000,00	-121.000,00	-192.673,23
SA3	Saldo (3) Nettofinanzierungssaldo (Saldo 1 + Saldo 2)	-159.400,00	-148.600,00	-208.637,40
351	Einzahlungen aus der Aufnahme von Finanzschulden	0,00	0,00	0,00
3511	Einzahlungen aus empfangenen Darlehen von öffentlichen Körperschaften und Rechtsträgern			
3512	Einzahlungen aus empfangenen Darlehen von Beteiligungen			
3513	Einzahlungen aus empfangenen Darlehen von Unternehmen und privaten Haushalten			
3514	Einzahlungen aus Finanzschulden (Finanzunternehmen)			
3515	Einzahlungen aus Aufnahmen von Leasingverbindlichkeiten			
353	Einzahlungen infolge eines Kapitaltausches bei derivativen Finanzinstrumenten mit Grundgeschäft	0,00	0,00	0,00
3530	Einzahlungen infolge eines Kapitaltausches bei derivativen Finanzinstrumenten mit Grundgeschäft			
355	Einzahlungen aus dem Abgang von Finanzinstrumenten	0,00	0,00	0,00

Straßen- und Wasserbau, Verkehr (Gruppe 6)

MVAG	Mittelverwendungs- und aufbringungsgruppen (1. und 2. Ebene)	VA 2025	VA 2024	RA 2023
3550	Einzahlungen aus dem Abgang von Finanzinstrumenten			
35	Summe Einzahlungen aus der Finanzierungstätigkeit	0,00	0,00	0,00
361	Auszahlungen aus der Tilgung von Finanzschulden	0,00	0,00	0,00
3611	Auszahlungen aus empfangenen Darlehen von öffentlichen Körperschaften und Rechtsträgern			
3612	Auszahlungen aus empfangenen Darlehen von Beteiligungen			
3613	Auszahlungen aus empfangenen Darlehen von Unternehmen und privaten Haushalten			
3614	Auszahlungen aus Finanzschulden			
3615	Auszahlungen aus Rückzahlungen von Leasingverbindlichkeiten			
363	Auszahlungen infolge eines Kapitaltausches bei derivativen Finanzinstrumenten mit Grundgeschäft	0,00	0,00	0,00
3630	Auszahlungen infolge eines Kapitaltausches bei derivativen Finanzinstrumenten mit Grundgeschäft			
365	Auszahlungen für den Erwerb von Finanzinstrumenten	0,00	0,00	0,00
3650	Auszahlungen für den Erwerb von Finanzinstrumenten			
36	Summe Auszahlungen aus der Finanzierungstätigkeit	0,00	0,00	0,00
SA4	Saldo (4) Geldfluss aus der Finanzierungstätigkeit (35 – 36)	0,00	0,00	0,00
SA5	Saldo (5) Geldfluss aus der voranschlagswirksamen Gebarung (Saldo 3 + Saldo 4)	-159.400,00	-148.600,00	-208.637,40

Wirtschaftsförderung (Gruppe 7)

MVAG	Mittelverwendungs- und aufbringungsgruppen (1. und 2. Ebene)	VA 2025	VA 2024	RA 2023
311	Einzahlungen aus operativer Verwaltungstätigkeit	4.800,00	4.800,00	12.900,31
3111	Einzahlungen aus eigenen Abgaben			
3112	Einzahlungen aus Ertragsanteilen			
3113	Einzahlungen aus Gebühren			
3114	Einzahlungen aus Leistungen			
3115	Einzahlungen aus Besitz und wirtschaftlicher Tätigkeit	4.800,00	4.800,00	4.800,00
3116	Einzahlungen aus Veräußerung von geringwertigen Wirtschaftsgütern (GWG) und sonstige Einzahlungen			8.100,31
312	Einzahlungen aus Transfers	6.000,00	6.000,00	6.000,00
3121	Transferzahlungen von Trägern des öffentlichen Rechts	6.000,00	6.000,00	6.000,00
3122	Transferzahlungen von Beteiligungen			
3123	Transferzahlungen von Unternehmen (inkl. Finanzunternehmen)			
3124	Transferzahlungen von Haushalten und Organisationen ohne Erwerbscharakter			
3125	Transferzahlungen vom Ausland			
3126	Investitions- und Tilgungszuschüsse zwischen Unternehmungen und Betrieben der Gebietskörperschaft und der Gebietskörperschaft			
313	Einzahlungen aus Finanzerträgen	0,00	0,00	0,00
3131	Einzahlungen aus Zinserträgen			
3132	Einzahlungen aus Zinsen aus derivativen Finanzinstrumenten mit und ohne Grundgeschäft			
3133	Einzahlungen aus Gewinnentnahmen von marktbestimmten Betrieben			
3134	Sonstige Einzahlungen aus Finanzerträgen			
3135	Einzahlungen aus Dividenden/Gewinnausschüttungen			
31	Summe Einzahlungen operative Gebarung	10.800,00	10.800,00	18.900,31
321	Auszahlungen aus Personalaufwand	0,00	0,00	0,00
3211	Auszahlungen für Personalaufwand (Bezüge, Nebengebühren, und Mehrleistungsvergütungen)			
3212	Auszahlungen für gesetzliche und freiwillige Sozialaufwendungen			
3213	Auszahlungen aus sonstigem Personalaufwand			
322	Auszahlungen aus Sachaufwand	3.300,00	3.300,00	19.822,43
3221	Auszahlungen für Gebrauchs- und Verbrauchsgüter, Handelswaren			
3222	Auszahlungen für Verwaltungs- und Betriebsaufwand	200,00	200,00	210,80
3223	Auszahlungen für Leasing- und Mietaufwand			
3224	Auszahlungen für Instandhaltung	3.000,00	3.000,00	11.409,56
3225	Sonstige Auszahlungen aus Sachaufwand	100,00	100,00	8.202,07
3226	Auszahlungen aus der Inanspruchnahme von Haftungen			
323	Auszahlungen aus Transfers	7.100,00	7.000,00	6.933,28
3231	Transferzahlungen an Träger des öffentlichen Rechts			

Wirtschaftsförderung (Gruppe 7)

MVAG	Mittelverwendungs- und aufbringungsgruppen (1. und 2. Ebene)	VA 2025	VA 2024	RA 2023
3232	Transferzahlungen an Beteiligungen			
3233	Transferzahlungen an Unternehmen (inkl. Finanzunternehmen)	5.000,00	5.000,00	4.903,00
3234	Transferzahlungen an Haushalte und Organisationen ohne Erwerbscharakter	2.100,00	2.000,00	2.030,28
3235	Transferzahlungen an das Ausland			
3236	Investitions- und Tilgungszuschüsse zwischen Unternehmungen und Betrieben der Gebietskörperschaft und der Gebietskörperschaft			
324	Auszahlungen aus Finanzaufwand	0,00	0,00	0,00
3241	Auszahlungen für Zinsen			
3242	Auszahlungen für Zinsen aus derivativen Finanzinstrumenten mit und ohne Grundgeschäft			
3243	Auszahlungen aus Gewinnentnahmen von marktbestimmten Betrieben			
3244	Sonstige Auszahlungen aus Finanzaufwendungen			
32	Summe Auszahlungen operative Gebarung	10.400,00	10.300,00	26.755,71
SA1	Saldo (1) Geldfluss aus der operativen Gebarung (31 – 32)	400,00	500,00	-7.855,40
331	Einzahlungen aus der Investitionstätigkeit	0,00	0,00	0,00
3311	Einzahlungen aus der Veräußerung von immateriellem Vermögen			
3312	Einzahlungen aus der Veräußerung von Grundstücken und Grundstückeinrichtungen			
3313	Einzahlungen aus der Veräußerung von Gebäuden und Bauten			
3314	Einzahlungen aus der Veräußerung von technischen Anlagen, Fahrzeugen und Maschinen			
3315	Einzahlungen aus der Veräußerung von Amts-, Betriebs- und Geschäftsausstattung			
3316	Einzahlungen aus der Veräußerung von Kulturgütern			
3317	Einzahlungen aus der Veräußerung von Beteiligungen			
3318	Einzahlungen aus der Veräußerung von kofinanzierten Schutzbauten			
332	Einzahlungen aus der Rückzahlung von Darlehen sowie gewährten Vorschüssen	0,00	0,00	0,00
3321	Einzahlungen aus Darlehen an Träger des öffentlichen Rechts			
3322	Einzahlungen aus Darlehen an Beteiligungen			
3323	Einzahlungen aus Darlehen an Unternehmen und Haushalte			
3325	Einzahlungen aus Vorschüssen und Anzahlungen			
333	Einzahlungen aus Kapitaltransfers	6.000,00	6.000,00	6.000,00
3331	Kapitaltransferzahlungen von Trägern des öffentlichen Rechts	6.000,00	6.000,00	6.000,00
3332	Kapitaltransferzahlungen von Beteiligungen			
3333	Kapitaltransferzahlungen von Unternehmen			
3334	Kapitaltransferzahlungen von Haushalten und Organisationen ohne Erwerbscharakter			
3335	Kapitaltransferzahlungen vom Ausland			
33	Summe Einzahlungen investive Gebarung	6.000,00	6.000,00	6.000,00

Wirtschaftsförderung (Gruppe 7)

MVAG	Mittelverwendungs- und aufbringungsgruppen (1. und 2. Ebene)	VA 2025	VA 2024	RA 2023
341	Auszahlungen aus der Investitionstätigkeit	20.000,00	20.000,00	20.100,31
3411	Auszahlungen für den Erwerb von immateriellem Vermögen			
3412	Auszahlungen für den Erwerb von Grundstücken und Grundstückseinrichtungen	20.000,00	20.000,00	20.100,31
3413	Auszahlungen für den Erwerb von Gebäuden und Bauten			
3414	Auszahlungen für den Erwerb von technischen Anlagen, Fahrzeugen und Maschinen			
3415	Auszahlungen für den Erwerb von Amts-, Betriebs- und Geschäftsausstattung			
3416	Auszahlungen für den Erwerb von Kulturgütern			
3417	Auszahlungen für den Erwerb von Beteiligungen			
3418	Auszahlungen für den Erwerb von kofinanzierten Schutzbauten			
342	Auszahlungen aus der Gewährung von Darlehen sowie gewährten Vorschüssen	0,00	0,00	0,00
3421	Auszahlungen von Darlehen an Träger des öffentlichen Rechts			
3422	Auszahlungen von Darlehen an Beteiligungen			
3423	Auszahlungen von Darlehen an Unternehmen und Haushalte			
3425	Auszahlungen von Vorschüssen und Anzahlungen			
343	Auszahlungen aus Kapitaltransfers	1.900,00	1.900,00	2.182,24
3431	Kapitaltransferzahlungen an Träger des öffentlichen Rechts			
3432	Kapitaltransferzahlungen an Beteiligungen			
3433	Kapitaltransferzahlungen an Unternehmen (Finanzunternehmen)			
3434	Kapitaltransferzahlungen an Haushalte und Organisationen ohne Erwerbscharakter	1.900,00	1.900,00	2.182,24
3435	Kapitaltransferzahlungen an das Ausland			
34	Summe Auszahlungen investive Gebarung	21.900,00	21.900,00	22.282,55
SA2	Saldo (2) Geldfluss aus der investiven Gebarung (33 – 34)	-15.900,00	-15.900,00	-16.282,55
SA3	Saldo (3) Nettofinanzierungssaldo (Saldo 1 + Saldo 2)	-15.500,00	-15.400,00	-24.137,95
351	Einzahlungen aus der Aufnahme von Finanzschulden	0,00	0,00	0,00
3511	Einzahlungen aus empfangenen Darlehen von öffentlichen Körperschaften und Rechtsträgern			
3512	Einzahlungen aus empfangenen Darlehen von Beteiligungen			
3513	Einzahlungen aus empfangenen Darlehen von Unternehmen und privaten Haushalten			
3514	Einzahlungen aus Finanzschulden (Finanzunternehmen)			
3515	Einzahlungen aus Aufnahmen von Leasingverbindlichkeiten			
353	Einzahlungen infolge eines Kapitaltausches bei derivativen Finanzinstrumenten mit Grundgeschäft	0,00	0,00	0,00
3530	Einzahlungen infolge eines Kapitaltausches bei derivativen Finanzinstrumenten mit Grundgeschäft			
355	Einzahlungen aus dem Abgang von Finanzinstrumenten	0,00	0,00	0,00

Wirtschaftsförderung (Gruppe 7)

MVAG	Mittelverwendungs- und aufbringungsgruppen (1. und 2. Ebene)	VA 2025	VA 2024	RA 2023
3550	Einzahlungen aus dem Abgang von Finanzinstrumenten			
35	Summe Einzahlungen aus der Finanzierungstätigkeit	0,00	0,00	0,00
361	Auszahlungen aus der Tilgung von Finanzschulden	0,00	0,00	0,00
3611	Auszahlungen aus empfangenen Darlehen von öffentlichen Körperschaften und Rechtsträgern			
3612	Auszahlungen aus empfangenen Darlehen von Beteiligungen			
3613	Auszahlungen aus empfangenen Darlehen von Unternehmen und privaten Haushalten			
3614	Auszahlungen aus Finanzschulden			
3615	Auszahlungen aus Rückzahlungen von Leasingverbindlichkeiten			
363	Auszahlungen infolge eines Kapitaltausches bei derivativen Finanzinstrumenten mit Grundgeschäft	0,00	0,00	0,00
3630	Auszahlungen infolge eines Kapitaltausches bei derivativen Finanzinstrumenten mit Grundgeschäft			
365	Auszahlungen für den Erwerb von Finanzinstrumenten	0,00	0,00	0,00
3650	Auszahlungen für den Erwerb von Finanzinstrumenten			
36	Summe Auszahlungen aus der Finanzierungstätigkeit	0,00	0,00	0,00
SA4	Saldo (4) Geldfluss aus der Finanzierungstätigkeit (35 – 36)	0,00	0,00	0,00
SA5	Saldo (5) Geldfluss aus der voranschlagswirksamen Gebarung (Saldo 3 + Saldo 4)	-15.500,00	-15.400,00	-24.137,95

Dienstleistungen (Gruppe 8)

MVAG	Mittelverwendungs- und aufbringungsgruppen (1. und 2. Ebene)	VA 2025	VA 2024	RA 2023
311	Einzahlungen aus operativer Verwaltungstätigkeit	407.400,00	361.000,00	912.603,28
3111	Einzahlungen aus eigenen Abgaben			
3112	Einzahlungen aus Ertragsanteilen			
3113	Einzahlungen aus Gebühren	356.900,00	346.200,00	347.263,53
3114	Einzahlungen aus Leistungen	34.000,00		
3115	Einzahlungen aus Besitz und wirtschaftlicher Tätigkeit	10.000,00	9.800,00	11.784,93
3116	Einzahlungen aus Veräußerung von geringwertigen Wirtschaftsgütern (GWG) und sonstige Einzahlungen	6.500,00	5.000,00	553.554,82
312	Einzahlungen aus Transfers	76.600,00	376.100,00	340.817,73
3121	Transferzahlungen von Trägern des öffentlichen Rechts	76.600,00	376.100,00	340.817,73
3122	Transferzahlungen von Beteiligungen			
3123	Transferzahlungen von Unternehmen (inkl. Finanzunternehmen)			
3124	Transferzahlungen von Haushalten und Organisationen ohne Erwerbscharakter			
3125	Transferzahlungen vom Ausland			
3126	Investitions- und Tilgungszuschüsse zwischen Unternehmungen und Betrieben der Gebietskörperschaft und der Gebietskörperschaft			
313	Einzahlungen aus Finanzerträgen	0,00	0,00	0,00
3131	Einzahlungen aus Zinserträgen			
3132	Einzahlungen aus Zinsen aus derivativen Finanzinstrumenten mit und ohne Grundgeschäft			
3133	Einzahlungen aus Gewinnentnahmen von marktbestimmten Betrieben			
3134	Sonstige Einzahlungen aus Finanzerträgen			
3135	Einzahlungen aus Dividenden/Gewinnausschüttungen			
31	Summe Einzahlungen operative Gebarung	484.000,00	737.100,00	1.253.421,01
321	Auszahlungen aus Personalaufwand	8.800,00	7.000,00	6.250,20
3211	Auszahlungen für Personalaufwand (Bezüge, Nebengebühren, und Mehrleistungsvergütungen)	7.000,00	5.500,00	5.119,24
3212	Auszahlungen für gesetzliche und freiwillige Sozialaufwendungen	1.800,00	1.500,00	1.130,96
3213	Auszahlungen aus sonstigem Personalaufwand			
322	Auszahlungen aus Sachaufwand	295.100,00	273.300,00	904.532,36
3221	Auszahlungen für Gebrauchs- und Verbrauchsgüter, Handelswaren	117.100,00	87.100,00	85.777,47
3222	Auszahlungen für Verwaltungs- und Betriebsaufwand	32.000,00	49.900,00	48.686,66
3223	Auszahlungen für Leasing- und Mietaufwand	300,00	1.100,00	1.070,00
3224	Auszahlungen für Instandhaltung	32.000,00	32.000,00	126.058,17
3225	Sonstige Auszahlungen aus Sachaufwand	113.700,00	103.200,00	642.940,06
3226	Auszahlungen aus der Inanspruchnahme von Haftungen			
323	Auszahlungen aus Transfers	0,00	0,00	0,00
3231	Transferzahlungen an Träger des öffentlichen Rechts			

Dienstleistungen (Gruppe 8)

MVAG	Mittelverwendungs- und aufbringungsgruppen (1. und 2. Ebene)	VA 2025	VA 2024	RA 2023
3232	Transferzahlungen an Beteiligungen			
3233	Transferzahlungen an Unternehmen (inkl. Finanzunternehmen)			
3234	Transferzahlungen an Haushalte und Organisationen ohne Erwerbscharakter			
3235	Transferzahlungen an das Ausland			
3236	Investitions- und Tilgungszuschüsse zwischen Unternehmungen und Betrieben der Gebietskörperschaft und der Gebietskörperschaft			
324	Auszahlungen aus Finanzaufwand	46.400,00	50.700,00	23.532,86
3241	Auszahlungen für Zinsen	46.400,00	50.700,00	23.532,86
3242	Auszahlungen für Zinsen aus derivativen Finanzinstrumenten mit und ohne Grundgeschäft			
3243	Auszahlungen aus Gewinnentnahmen von marktbestimmten Betrieben			
3244	Sonstige Auszahlungen aus Finanzaufwendungen			
32	Summe Auszahlungen operative Gebarung	350.300,00	331.000,00	934.315,42
SA1	Saldo (1) Geldfluss aus der operativen Gebarung (31 – 32)	133.700,00	406.100,00	319.105,59
331	Einzahlungen aus der Investitionstätigkeit	44.100,00	213.000,00	0,00
3311	Einzahlungen aus der Veräußerung von immateriellem Vermögen			
3312	Einzahlungen aus der Veräußerung von Grundstücken und Grundstückeinrichtungen	44.100,00	213.000,00	
3313	Einzahlungen aus der Veräußerung von Gebäuden und Bauten			
3314	Einzahlungen aus der Veräußerung von technischen Anlagen, Fahrzeugen und Maschinen			
3315	Einzahlungen aus der Veräußerung von Amts-, Betriebs- und Geschäftsausstattung			
3316	Einzahlungen aus der Veräußerung von Kulturgütern			
3317	Einzahlungen aus der Veräußerung von Beteiligungen			
3318	Einzahlungen aus der Veräußerung von kofinanzierten Schutzbauten			
332	Einzahlungen aus der Rückzahlung von Darlehen sowie gewährten Vorschüssen	0,00	0,00	0,00
3321	Einzahlungen aus Darlehen an Träger des öffentlichen Rechts			
3322	Einzahlungen aus Darlehen an Beteiligungen			
3323	Einzahlungen aus Darlehen an Unternehmen und Haushalte			
3325	Einzahlungen aus Vorschüssen und Anzahlungen			
333	Einzahlungen aus Kapitaltransfers	254.300,00	894.000,00	144.288,33
3331	Kapitaltransferzahlungen von Trägern des öffentlichen Rechts	224.300,00	864.000,00	120.234,93
3332	Kapitaltransferzahlungen von Beteiligungen			
3333	Kapitaltransferzahlungen von Unternehmen			
3334	Kapitaltransferzahlungen von Haushalten und Organisationen ohne Erwerbscharakter	30.000,00	30.000,00	24.053,40
3335	Kapitaltransferzahlungen vom Ausland			
33	Summe Einzahlungen investive Gebarung	298.400,00	1.107.000,00	144.288,33

Dienstleistungen (Gruppe 8)

MVAG	Mittelverwendungs- und aufbringungsgruppen (1. und 2. Ebene)	VA 2025	VA 2024	RA 2023
341	Auszahlungen aus der Investitionstätigkeit	28.500,00	2.170.000,00	924.369,24
3411	Auszahlungen für den Erwerb von immateriellem Vermögen			
3412	Auszahlungen für den Erwerb von Grundstücken und Grundstückseinrichtungen	22.500,00	539.000,00	666.772,03
3413	Auszahlungen für den Erwerb von Gebäuden und Bauten		1.625.000,00	221.652,88
3414	Auszahlungen für den Erwerb von technischen Anlagen, Fahrzeugen und Maschinen			3.866,31
3415	Auszahlungen für den Erwerb von Amts-, Betriebs- und Geschäftsausstattung	6.000,00	6.000,00	32.078,02
3416	Auszahlungen für den Erwerb von Kulturgütern			
3417	Auszahlungen für den Erwerb von Beteiligungen			
3418	Auszahlungen für den Erwerb von kofinanzierten Schutzbauten			
342	Auszahlungen aus der Gewährung von Darlehen sowie gewährten Vorschüssen	0,00	0,00	0,00
3421	Auszahlungen von Darlehen an Träger des öffentlichen Rechts			
3422	Auszahlungen von Darlehen an Beteiligungen			
3423	Auszahlungen von Darlehen an Unternehmen und Haushalte			
3425	Auszahlungen von Vorschüssen und Anzahlungen			
343	Auszahlungen aus Kapitaltransfers	0,00	0,00	0,00
3431	Kapitaltransferzahlungen an Träger des öffentlichen Rechts			
3432	Kapitaltransferzahlungen an Beteiligungen			
3433	Kapitaltransferzahlungen an Unternehmen (Finanzunternehmen)			
3434	Kapitaltransferzahlungen an Haushalte und Organisationen ohne Erwerbscharakter			
3435	Kapitaltransferzahlungen an das Ausland			
34	Summe Auszahlungen investive Gebarung	28.500,00	2.170.000,00	924.369,24
SA2	Saldo (2) Geldfluss aus der investiven Gebarung (33 – 34)	269.900,00	-1.063.000,00	-780.080,91
SA3	Saldo (3) Nettofinanzierungssaldo (Saldo 1 + Saldo 2)	403.600,00	-656.900,00	-460.975,32
351	Einzahlungen aus der Aufnahme von Finanzschulden	2.300,00	805.300,00	2.229,01
3511	Einzahlungen aus empfangenen Darlehen von öffentlichen Körperschaften und Rechtsträgern	2.300,00	2.300,00	2.229,01
3512	Einzahlungen aus empfangenen Darlehen von Beteiligungen			
3513	Einzahlungen aus empfangenen Darlehen von Unternehmen und privaten Haushalten			
3514	Einzahlungen aus Finanzschulden (Finanzunternehmen)		803.000,00	
3515	Einzahlungen aus Aufnahmen von Leasingverbindlichkeiten			
353	Einzahlungen infolge eines Kapitaltausches bei derivativen Finanzinstrumenten mit Grundgeschäft	0,00	0,00	0,00
3530	Einzahlungen infolge eines Kapitaltausches bei derivativen Finanzinstrumenten mit Grundgeschäft			
355	Einzahlungen aus dem Abgang von Finanzinstrumenten	0,00	0,00	0,00

Dienstleistungen (Gruppe 8)

MVAG	Mittelverwendungs- und aufbringungsgruppen (1. und 2. Ebene)	VA 2025	VA 2024	RA 2023
3550	Einzahlungen aus dem Abgang von Finanzinstrumenten			
35	Summe Einzahlungen aus der Finanzierungstätigkeit	2.300,00	805.300,00	2.229,01
361	Auszahlungen aus der Tilgung von Finanzschulden	296.300,00	248.000,00	207.496,47
3611	Auszahlungen aus empfangenen Darlehen von öffentlichen Körperschaften und Rechtsträgern			
3612	Auszahlungen aus empfangenen Darlehen von Beteiligungen			
3613	Auszahlungen aus empfangenen Darlehen von Unternehmen und privaten Haushalten			
3614	Auszahlungen aus Finanzschulden	296.300,00	248.000,00	207.496,47
3615	Auszahlungen aus Rückzahlungen von Leasingverbindlichkeiten			
363	Auszahlungen infolge eines Kapitaltausches bei derivativen Finanzinstrumenten mit Grundgeschäft	0,00	0,00	0,00
3630	Auszahlungen infolge eines Kapitaltausches bei derivativen Finanzinstrumenten mit Grundgeschäft			
365	Auszahlungen für den Erwerb von Finanzinstrumenten	0,00	0,00	0,00
3650	Auszahlungen für den Erwerb von Finanzinstrumenten			
36	Summe Auszahlungen aus der Finanzierungstätigkeit	296.300,00	248.000,00	207.496,47
SA4	Saldo (4) Geldfluss aus der Finanzierungstätigkeit (35 – 36)	-294.000,00	557.300,00	-205.267,46
SA5	Saldo (5) Geldfluss aus der voranschlagswirksamen Gebarung (Saldo 3 + Saldo 4)	109.600,00	-99.600,00	-666.242,78

Finanzwirtschaft (Gruppe 9)

MVAG	Mittelverwendungs- und aufbringungsgruppen (1. und 2. Ebene)	VA 2025	VA 2024	RA 2023
311	Einzahlungen aus operativer Verwaltungstätigkeit	1.405.300,00	1.414.200,00	1.351.492,32
3111	Einzahlungen aus eigenen Abgaben	213.100,00	205.000,00	179.013,10
3112	Einzahlungen aus Ertragsanteilen	1.192.000,00	1.209.000,00	1.171.831,98
3113	Einzahlungen aus Gebühren			
3114	Einzahlungen aus Leistungen			
3115	Einzahlungen aus Besitz und wirtschaftlicher Tätigkeit			
3116	Einzahlungen aus Veräußerung von geringwertigen Wirtschaftsgütern (GWG) und sonstige Einzahlungen	200,00	200,00	647,24
312	Einzahlungen aus Transfers	370.200,00	334.800,00	268.339,75
3121	Transferzahlungen von Trägern des öffentlichen Rechts	370.200,00	334.800,00	268.339,75
3122	Transferzahlungen von Beteiligungen			
3123	Transferzahlungen von Unternehmen (inkl. Finanzunternehmen)			
3124	Transferzahlungen von Haushalten und Organisationen ohne Erwerbscharakter			
3125	Transferzahlungen vom Ausland			
3126	Investitions- und Tilgungszuschüsse zwischen Unternehmungen und Betrieben der Gebietskörperschaft und der Gebietskörperschaft			
313	Einzahlungen aus Finanzerträgen	0,00	0,00	0,00
3131	Einzahlungen aus Zinserträgen			
3132	Einzahlungen aus Zinsen aus derivativen Finanzinstrumenten mit und ohne Grundgeschäft			
3133	Einzahlungen aus Gewinnentnahmen von marktbestimmten Betrieben			
3134	Sonstige Einzahlungen aus Finanzerträgen			
3135	Einzahlungen aus Dividenden/Gewinnausschüttungen			
31	Summe Einzahlungen operative Gebarung	1.775.500,00	1.749.000,00	1.619.832,07
321	Auszahlungen aus Personalaufwand	0,00	0,00	0,00
3211	Auszahlungen für Personalaufwand (Bezüge, Nebengebühren, und Mehrleistungsvergütungen)			
3212	Auszahlungen für gesetzliche und freiwillige Sozialaufwendungen			
3213	Auszahlungen aus sonstigem Personalaufwand			
322	Auszahlungen aus Sachaufwand	0,00	0,00	0,00
3221	Auszahlungen für Gebrauchs- und Verbrauchsgüter, Handelswaren			
3222	Auszahlungen für Verwaltungs- und Betriebsaufwand			
3223	Auszahlungen für Leasing- und Mietaufwand			
3224	Auszahlungen für Instandhaltung			
3225	Sonstige Auszahlungen aus Sachaufwand			
3226	Auszahlungen aus der Inanspruchnahme von Haftungen			
323	Auszahlungen aus Transfers	0,00	0,00	0,00
3231	Transferzahlungen an Träger des öffentlichen Rechts			

Finanzwirtschaft (Gruppe 9)

MVAG	Mittelverwendungs- und aufbringungsgruppen (1. und 2. Ebene)	VA 2025	VA 2024	RA 2023
3232	Transferzahlungen an Beteiligungen			
3233	Transferzahlungen an Unternehmen (inkl. Finanzunternehmen)			
3234	Transferzahlungen an Haushalte und Organisationen ohne Erwerbscharakter			
3235	Transferzahlungen an das Ausland			
3236	Investitions- und Tilgungszuschüsse zwischen Unternehmungen und Betrieben der Gebietskörperschaft und der Gebietskörperschaft			
324	Auszahlungen aus Finanzaufwand	2.600,00	2.400,00	2.678,69
3241	Auszahlungen für Zinsen			
3242	Auszahlungen für Zinsen aus derivativen Finanzinstrumenten mit und ohne Grundgeschäft			
3243	Auszahlungen aus Gewinnentnahmen von marktbestimmten Betrieben			
3244	Sonstige Auszahlungen aus Finanzaufwendungen	2.600,00	2.400,00	2.678,69
32	Summe Auszahlungen operative Gebarung	2.600,00	2.400,00	2.678,69
SA1	Saldo (1) Geldfluss aus der operativen Gebarung (31 – 32)	1.772.900,00	1.746.600,00	1.617.153,38
331	Einzahlungen aus der Investitionstätigkeit	0,00	0,00	0,00
3311	Einzahlungen aus der Veräußerung von immateriellem Vermögen			
3312	Einzahlungen aus der Veräußerung von Grundstücken und Grundstückeinrichtungen			
3313	Einzahlungen aus der Veräußerung von Gebäuden und Bauten			
3314	Einzahlungen aus der Veräußerung von technischen Anlagen, Fahrzeugen und Maschinen			
3315	Einzahlungen aus der Veräußerung von Amts-, Betriebs- und Geschäftsausstattung			
3316	Einzahlungen aus der Veräußerung von Kulturgütern			
3317	Einzahlungen aus der Veräußerung von Beteiligungen			
3318	Einzahlungen aus der Veräußerung von kofinanzierten Schutzbauten			
332	Einzahlungen aus der Rückzahlung von Darlehen sowie gewährten Vorschüssen	0,00	0,00	0,00
3321	Einzahlungen aus Darlehen an Träger des öffentlichen Rechts			
3322	Einzahlungen aus Darlehen an Beteiligungen			
3323	Einzahlungen aus Darlehen an Unternehmen und Haushalte			
3325	Einzahlungen aus Vorschüssen und Anzahlungen			
333	Einzahlungen aus Kapitaltransfers	0,00	0,00	0,00
3331	Kapitaltransferzahlungen von Trägern des öffentlichen Rechts			
3332	Kapitaltransferzahlungen von Beteiligungen			
3333	Kapitaltransferzahlungen von Unternehmen			
3334	Kapitaltransferzahlungen von Haushalten und Organisationen ohne Erwerbscharakter			
3335	Kapitaltransferzahlungen vom Ausland			
33	Summe Einzahlungen investive Gebarung	0,00	0,00	0,00

Finanzwirtschaft (Gruppe 9)

MVAG	Mittelverwendungs- und aufbringungsgruppen (1. und 2. Ebene)	VA 2025	VA 2024	RA 2023
341	Auszahlungen aus der Investitionstätigkeit	0,00	0,00	0,00
3411	Auszahlungen für den Erwerb von immateriellem Vermögen			
3412	Auszahlungen für den Erwerb von Grundstücken und Grundstückseinrichtungen			
3413	Auszahlungen für den Erwerb von Gebäuden und Bauten			
3414	Auszahlungen für den Erwerb von technischen Anlagen, Fahrzeugen und Maschinen			
3415	Auszahlungen für den Erwerb von Amts-, Betriebs- und Geschäftsausstattung			
3416	Auszahlungen für den Erwerb von Kulturgütern			
3417	Auszahlungen für den Erwerb von Beteiligungen			
3418	Auszahlungen für den Erwerb von kofinanzierten Schutzbauten			
342	Auszahlungen aus der Gewährung von Darlehen sowie gewährten Vorschüssen	0,00	0,00	0,00
3421	Auszahlungen von Darlehen an Träger des öffentlichen Rechts			
3422	Auszahlungen von Darlehen an Beteiligungen			
3423	Auszahlungen von Darlehen an Unternehmen und Haushalte			
3425	Auszahlungen von Vorschüssen und Anzahlungen			
343	Auszahlungen aus Kapitaltransfers	0,00	0,00	0,00
3431	Kapitaltransferzahlungen an Träger des öffentlichen Rechts			
3432	Kapitaltransferzahlungen an Beteiligungen			
3433	Kapitaltransferzahlungen an Unternehmen (Finanzunternehmen)			
3434	Kapitaltransferzahlungen an Haushalte und Organisationen ohne Erwerbscharakter			
3435	Kapitaltransferzahlungen an das Ausland			
34	Summe Auszahlungen investive Gebarung	0,00	0,00	0,00
SA2	Saldo (2) Geldfluss aus der investiven Gebarung (33 – 34)	0,00	0,00	0,00
SA3	Saldo (3) Nettofinanzierungssaldo (Saldo 1 + Saldo 2)	1.772.900,00	1.746.600,00	1.617.153,38
351	Einzahlungen aus der Aufnahme von Finanzschulden	0,00	0,00	0,00
3511	Einzahlungen aus empfangenen Darlehen von öffentlichen Körperschaften und Rechtsträgern			
3512	Einzahlungen aus empfangenen Darlehen von Beteiligungen			
3513	Einzahlungen aus empfangenen Darlehen von Unternehmen und privaten Haushalten			
3514	Einzahlungen aus Finanzschulden (Finanzunternehmen)			
3515	Einzahlungen aus Aufnahmen von Leasingverbindlichkeiten			
353	Einzahlungen infolge eines Kapitaltausches bei derivativen Finanzinstrumenten mit Grundgeschäft	0,00	0,00	0,00
3530	Einzahlungen infolge eines Kapitaltausches bei derivativen Finanzinstrumenten mit Grundgeschäft			
355	Einzahlungen aus dem Abgang von Finanzinstrumenten	0,00	0,00	0,00

Finanzwirtschaft (Gruppe 9)

MVAG	Mittelverwendungs- und aufbringungsgruppen (1. und 2. Ebene)	VA 2025	VA 2024	RA 2023
3550	Einzahlungen aus dem Abgang von Finanzinstrumenten			
35	Summe Einzahlungen aus der Finanzierungstätigkeit	0,00	0,00	0,00
361	Auszahlungen aus der Tilgung von Finanzschulden	0,00	0,00	0,00
3611	Auszahlungen aus empfangenen Darlehen von öffentlichen Körperschaften und Rechtsträgern			
3612	Auszahlungen aus empfangenen Darlehen von Beteiligungen			
3613	Auszahlungen aus empfangenen Darlehen von Unternehmen und privaten Haushalten			
3614	Auszahlungen aus Finanzschulden			
3615	Auszahlungen aus Rückzahlungen von Leasingverbindlichkeiten			
363	Auszahlungen infolge eines Kapitaltausches bei derivativen Finanzinstrumenten mit Grundgeschäft	0,00	0,00	0,00
3630	Auszahlungen infolge eines Kapitaltausches bei derivativen Finanzinstrumenten mit Grundgeschäft			
365	Auszahlungen für den Erwerb von Finanzinstrumenten	0,00	0,00	0,00
3650	Auszahlungen für den Erwerb von Finanzinstrumenten			
36	Summe Auszahlungen aus der Finanzierungstätigkeit	0,00	0,00	0,00
SA4	Saldo (4) Geldfluss aus der Finanzierungstätigkeit (35 – 36)	0,00	0,00	0,00
SA5	Saldo (5) Geldfluss aus der voranschlagswirksamen Gebarung (Saldo 3 + Saldo 4)	1.772.900,00	1.746.600,00	1.617.153,38

Ergebnis- und Finanzierungsvoranschlag Detailnachweis

		MVAG VC QU			Ergebnisvoranschlag			Finanzierungsvoranschlag		
		EH	FH		VA 2025	VA 2024	RA 2023	VA 2025	VA 2024	RA 2023
0 Vertretungskörper und allgemeine Verwaltung										
00	Gewählte Gemeindeorgane									
000	Gewählte Gemeindeorgane									
000000	Gemeindeamt									
Operative Gebarung										
SU 21 / 31	Summe Erträge / Einzahlungen operative Gebarung				0,00	0,00	0,00	0,00	0,00	0,00
1/000000-582000	DGB-BVA	2212	3212	20	4.600,00	4.300,00	6.935,88	4.600,00	4.300,00	6.935,88
1/000000-670000	Versicherungen	2222	3222	24	500,00	500,00	491,72	500,00	500,00	491,72
1/000000-721000	Bezüge der Organe	2225	3225	22	168.000,00	157.500,00	128.539,18	168.000,00	157.500,00	128.539,18
1/000000-724000	Reisegebühren (KM-Geld)	2225	3225	24	700,00	700,00	310,38	700,00	700,00	310,38
1/000000-757000	Schulung der Gemeinde- funktionäre	2234	3234	27	5.400,00	5.200,00	4.932,98	5.400,00	5.200,00	4.932,98
SU 22 / 32	Summe Aufwendungen / Auszahlungen operative Gebarung				179.200,00	168.200,00	141.210,14	179.200,00	168.200,00	141.210,14
SA 0 / SA 1	(0) Nettoergebnis (21 - 22) / (1) Geldfluss operative Gebarung (31 – 32)				-179.200,00	-168.200,00	-141.210,14	-179.200,00	-168.200,00	-141.210,14
SA01	Saldo (01) Haushaltsrücklagen (230 - 240)				0,00	0,00	0,00	0,00	0,00	0,00
SA00	Saldo (00) Nettoergebnis nach Haushaltsrücklagen (Saldo 0 + Saldo 01)				-179.200,00	-168.200,00	-141.210,14			
Investive Gebarung										
SU 33	Summe Einzahlungen investive Gebarung							0,00	0,00	0,00
SU 34	Summe Auszahlungen investive Gebarung							0,00	0,00	0,00
SA2	Saldo (2) Geldfluss aus der Investiven Gebarung (33 – 34)							0,00	0,00	0,00
SA3	Saldo (3) Nettofinanzierungssaldo (Saldo 1 + Saldo 2)							-179.200,00	-168.200,00	-141.210,14
Finanzierungstätigkeit										
SU 35	Summe Einzahlungen aus der Finanzierungstätigkeit							0,00	0,00	0,00
SU 36	Summe Auszahlungen aus der Finanzierungstätigkeit							0,00	0,00	0,00
SA4	Saldo (4) Geldfluss aus der Finanzierungstätigkeit (35 – 36)							0,00	0,00	0,00
SA5	Saldo (5) Geldfluss aus der voranschlagswirksamen Gebarung (Saldo 3 + Saldo 4)							-179.200,00	-168.200,00	-141.210,14
01	Hauptverwaltung									
010	Zentralamt									
010000	Gemeindeamt									
Operative Gebarung										
2/010000+816000	Vergütung Verwaltungsaufw. 850/851	2114	3114	13	22.800,00	22.000,00	21.400,00	22.800,00	22.000,00	21.400,00
2/010000+817000	Erträge aus der Auflösung von sonstigen Rückstellungen	2117					1.021,61			
2/010000+828000	Beiträge Seniorenturnen usw.	2116	3116	18	3.000,00	2.000,00	3.208,00	3.000,00	2.000,00	3.208,00
2/010000+829000	Verkauf von Druck- sorten (Kopien usw.)	2116	3116	18	800,00	800,00	551,00	800,00	800,00	551,00
SU 21 / 31	Summe Erträge / Einzahlungen operative Gebarung				26.600,00	24.800,00	26.180,61	26.600,00	24.800,00	25.159,00

		MVAG VC QU			Ergebnisvoranschlag			Finanzierungsvoranschlag		
		EH	FH		VA 2025	VA 2024	RA 2023	VA 2025	VA 2024	RA 2023
1/010000-400000	Geringwertige Wirtschaftsgüter	2221	3221	23	800,00	800,00	271,30	800,00	800,00	271,30
1/010000-456000	Büromaterial	2221	3221	23	1.300,00	1.300,00	1.528,93	1.300,00	1.300,00	1.528,93
1/010000-457000	Gesetzblätter, Zeit- schriften, Formulare	2221	3221	23	6.300,00	6.300,00	6.406,58	6.300,00	6.300,00	6.406,58
1/010000-459000	Sonstige Verbrauchsgüter	2221	3221	23	100,00	100,00	76,17	100,00	100,00	76,17
1/010000-510000	Bezüge Vertragsbe- dienstete(Angestel.)	2211	3211	20	118.600,00	108.300,00	99.532,16	118.600,00	108.300,00	99.532,16
1/010000-564000	Entschädigung für Nebentätigkeit	2211	3211	20	4.000,00	3.000,00	4.387,00	4.000,00	3.000,00	4.387,00
1/010000-565000	Mehrleistungen	2211	3211	20	500,00		536,16	500,00		536,16
1/010000-569000	Sonstige Nebengebühren Studienbeihilfe usw.	2211	3211	20	200,00	1.500,00	1.820,45	200,00	1.500,00	1.820,45
1/010000-580000	DGB-Ausgleichsfonds-VB	2212	3212	20	5.400,00	5.000,00	3.754,68	5.400,00	5.000,00	3.754,68
1/010000-582000	DGB zur Sozial- versicherung-VB	2212	3212	20	25.700,00	23.700,00	21.363,40	25.700,00	23.700,00	21.363,40
1/010000-592000	Dotierung von Rückstellungen für Jubiläumszuwendungen	2214			1.900,00	7.300,00				
1/010000-616000	Instandhaltung der Maschinen	2224	3224	24	24.000,00	20.000,00	20.090,39	24.000,00	20.000,00	20.090,39
1/010000-630000	Portogebühren	2222	3222	24	5.000,00	4.200,00	4.661,12	5.000,00	4.200,00	4.661,12
1/010000-631000	Telefongebühren	2222	3222	24	1.400,00	1.800,00	1.582,68	1.400,00	1.800,00	1.582,68
1/010000-670000	Versicherungen	2222	3222	24	9.700,00	9.400,00	9.366,34	9.700,00	9.400,00	9.366,34
1/010000-680000	Planmäßige Abschreibung	2226			1.000,00	1.000,00	3.299,07			
1/010000-724000	Reisegebühren (KM-Geld)	2225	3225	24	500,00	500,00	617,90	500,00	500,00	617,90
1/010000-728000	Entgelt für sonst. Leistungen	2225	3225	24	10.000,00	9.500,00	6.933,53	10.000,00	9.500,00	6.933,53
1/010000-729000	Sonstige Ausgaben	2225	3225	24	5.200,00	3.800,00	5.308,10	5.200,00	3.800,00	5.308,10
SU 22 / 32	Summe Aufwendungen / Auszahlungen operative Gebarung				221.600,00	207.500,00	191.535,96	218.700,00	199.200,00	188.236,89
SA 0 / SA 1	(0) Nettoergebnis (21 - 22) / (1) Geldfluss operative Gebarung (31 - 32)				-195.000,00	-182.700,00	-165.355,35	-192.100,00	-174.400,00	-163.077,89
SA01	Saldo (01) Haushaltsrücklagen (230 - 240)				0,00	0,00	0,00	0,00	0,00	0,00
SA00	Saldo (00) Nettoergebnis nach Haushaltsrücklagen (Saldo 0 + Saldo 01)				-195.000,00	-182.700,00	-165.355,35			
Investive Gebarung										
SU 33	Summe Einzahlungen investive Gebarung							0,00	0,00	0,00
1/010000-042000	Amtsausstattung		3415	2 41				4.000,00		2.080,06
1/010000-070000	Aktivierungsfähige Rechte Software/Lizenzen/Einschulung		3411	2 42				15.000,00		
SU 34	Summe Auszahlungen investive Gebarung							19.000,00	0,00	2.080,06
SA2	Saldo (2) Geldfluss aus der Investiven Gebarung (33 - 34)							-19.000,00	0,00	-2.080,06
SA3	Saldo (3) Nettofinanzierungssaldo (Saldo 1 + Saldo 2)							-211.100,00	-174.400,00	-165.157,95
Finanzierungstätigkeit										
SU 35	Summe Einzahlungen aus der Finanzierungstätigkeit							0,00	0,00	0,00
SU 36	Summe Auszahlungen aus der Finanzierungstätigkeit							0,00	0,00	0,00
SA4	Saldo (4) Geldfluss aus der Finanzierungstätigkeit (35 - 36)							0,00	0,00	0,00
SA5	Saldo (5) Geldfluss aus der voranschlagswirksamen Gebarung (Saldo 3 + Saldo 4)							-211.100,00	-174.400,00	-165.157,95

	MVAG	VC QU	Ergebnisvoranschlag			Finanzierungsvoranschlag				
			EH	FH	VA 2025	VA 2024	RA 2023	VA 2025	VA 2024	RA 2023
015										
015000										
Operative Gebarung										
SU 21 / 31					0,00	0,00	0,00	0,00	0,00	0,00
1/015000-413000			2221	3221	23	200,00	200,00	160,00	200,00	160,00
SU 22 / 32					200,00	200,00	160,00	200,00	200,00	160,00
SA 0 / SA 1					-200,00	-200,00	-160,00	-200,00	-200,00	-160,00
SA01					0,00	0,00	0,00	0,00	0,00	0,00
SA00					-200,00	-200,00	-160,00			
Investive Gebarung										
SU 33								0,00	0,00	0,00
SU 34								0,00	0,00	0,00
SA2								0,00	0,00	0,00
SA3								-200,00	-200,00	-160,00
Finanzierungstätigkeit										
SU 35								0,00	0,00	0,00
SU 36								0,00	0,00	0,00
SA4								0,00	0,00	0,00
SA5								-200,00	-200,00	-160,00
019										
019000										
Operative Gebarung										
SU 21 / 31					0,00	0,00	0,00	0,00	0,00	0,00
1/019000-723000			2225	3225	24	12.000,00	8.000,00	12.864,75	12.000,00	8.000,00
SU 22 / 32					12.000,00	8.000,00	12.864,75	12.000,00	8.000,00	12.864,75
SA 0 / SA 1					-12.000,00	-8.000,00	-12.864,75	-12.000,00	-8.000,00	-12.864,75
SA01					0,00	0,00	0,00	0,00	0,00	0,00
SA00					-12.000,00	-8.000,00	-12.864,75			
Investive Gebarung										
SU 33								0,00	0,00	0,00
SU 34								0,00	0,00	0,00
SA2								0,00	0,00	0,00
SA3								-12.000,00	-8.000,00	-12.864,75
Finanzierungstätigkeit										
SU 35								0,00	0,00	0,00
SU 36								0,00	0,00	0,00

		MVAG VC QU			Ergebnisvoranschlag			Finanzierungsvoranschlag		
		EH	FH		VA 2025	VA 2024	RA 2023	VA 2025	VA 2024	RA 2023
SA4	Saldo (4) Geldfluss aus der Finanzierungstätigkeit (35 – 36)							0,00	0,00	0,00
SA5	Saldo (5) Geldfluss aus der voranschlagswirksamen Gebarung (Saldo 3 + Saldo 4)							-12.000,00	-8.000,00	-12.864,75
02	Hauptverwaltung									
021	Statistisches Amt									
021000	Statistik									
Operative Gebarung										
2/021000+816000	Ersatz für stat. Erhebungen	2114	3114	13	100,00	100,00	116,39	100,00	100,00	116,39
SU 21 / 31	Summe Erträge / Einzahlungen operative Gebarung				100,00	100,00	116,39	100,00	100,00	116,39
SU 22 / 32	Summe Aufwendungen / Auszahlungen operative Gebarung				0,00	0,00	0,00	0,00	0,00	0,00
SA 0 / SA 1	(0) Nettoergebnis (21 - 22) / (1) Geldfluss operative Gebarung (31 – 32)				100,00	100,00	116,39	100,00	100,00	116,39
SA01	Saldo (01) Haushaltsrücklagen (230 - 240)				0,00	0,00	0,00	0,00	0,00	0,00
SA00	Saldo (00) Nettoergebnis nach Haushaltsrücklagen (Saldo 0 + Saldo 01)				100,00	100,00	116,39			
Investive Gebarung										
SU 33	Summe Einzahlungen investive Gebarung							0,00	0,00	0,00
SU 34	Summe Auszahlungen investive Gebarung							0,00	0,00	0,00
SA2	Saldo (2) Geldfluss aus der Investiven Gebarung (33 – 34)							0,00	0,00	0,00
SA3	Saldo (3) Nettofinanzierungssaldo (Saldo 1 + Saldo 2)							100,00	100,00	116,39
Finanzierungstätigkeit										
SU 35	Summe Einzahlungen aus der Finanzierungstätigkeit							0,00	0,00	0,00
SU 36	Summe Auszahlungen aus der Finanzierungstätigkeit							0,00	0,00	0,00
SA4	Saldo (4) Geldfluss aus der Finanzierungstätigkeit (35 – 36)							0,00	0,00	0,00
SA5	Saldo (5) Geldfluss aus der voranschlagswirksamen Gebarung (Saldo 3 + Saldo 4)							100,00	100,00	116,39
022	Standesamt									
022000	Standesamt									
Operative Gebarung										
SU 21 / 31	Summe Erträge / Einzahlungen operative Gebarung				0,00	0,00	0,00	0,00	0,00	0,00
1/022000-752000	Beitrag zum Standesamts- u. Staatsbürgerschaftsverband	2231	3231	26	28.400,00	24.900,00	19.420,15	28.400,00	24.900,00	19.420,15
SU 22 / 32	Summe Aufwendungen / Auszahlungen operative Gebarung				28.400,00	24.900,00	19.420,15	28.400,00	24.900,00	19.420,15
SA 0 / SA 1	(0) Nettoergebnis (21 - 22) / (1) Geldfluss operative Gebarung (31 – 32)				-28.400,00	-24.900,00	-19.420,15	-28.400,00	-24.900,00	-19.420,15
SA01	Saldo (01) Haushaltsrücklagen (230 - 240)				0,00	0,00	0,00	0,00	0,00	0,00
SA00	Saldo (00) Nettoergebnis nach Haushaltsrücklagen (Saldo 0 + Saldo 01)				-28.400,00	-24.900,00	-19.420,15			
Investive Gebarung										
SU 33	Summe Einzahlungen investive Gebarung							0,00	0,00	0,00
SU 34	Summe Auszahlungen investive Gebarung							0,00	0,00	0,00

		MVAG VC QU			Ergebnisvoranschlag			Finanzierungsvoranschlag		
		EH	FH		VA 2025	VA 2024	RA 2023	VA 2025	VA 2024	RA 2023
SA2	Saldo (2) Geldfluss aus der Investiven Gebarung (33 – 34)							0,00	0,00	0,00
SA3	Saldo (3) Nettofinanzierungssaldo (Saldo 1 + Saldo 2)							-28.400,00	-24.900,00	-19.420,15
Finanzierungstätigkeit										
SU 35	Summe Einzahlungen aus der Finanzierungstätigkeit							0,00	0,00	0,00
SU 36	Summe Auszahlungen aus der Finanzierungstätigkeit							0,00	0,00	0,00
SA4	Saldo (4) Geldfluss aus der Finanzierungstätigkeit (35 – 36)							0,00	0,00	0,00
SA5	Saldo (5) Geldfluss aus der voranschlagswirksamen Gebarung (Saldo 3 + Saldo 4)							-28.400,00	-24.900,00	-19.420,15
024	Wahlamt									
024000	Wahlamt									
Operative Gebarung										
2/024000+816000	Kostenbeiträge für Wahlen	2114	3114	13	2.000,00	1.200,00	2.179,68	2.000,00	1.200,00	2.179,68
SU 21 / 31	Summe Erträge / Einzahlungen operative Gebarung				2.000,00	1.200,00	2.179,68	2.000,00	1.200,00	2.179,68
1/024000-728000	Kosten der Wahlen	2225	3225	24	4.000,00	4.000,00	2.866,78	4.000,00	4.000,00	2.866,78
SU 22 / 32	Summe Aufwendungen / Auszahlungen operative Gebarung				4.000,00	4.000,00	2.866,78	4.000,00	4.000,00	2.866,78
SA 0 / SA 1	(0) Nettoergebnis (21 - 22) / (1) Geldfluss operative Gebarung (31 – 32)				-2.000,00	-2.800,00	-687,10	-2.000,00	-2.800,00	-687,10
SA01	Saldo (01) Haushaltsrücklagen (230 - 240)				0,00	0,00	0,00	0,00	0,00	0,00
SA00	Saldo (00) Nettoergebnis nach Haushaltsrücklagen (Saldo 0 + Saldo 01)				-2.000,00	-2.800,00	-687,10			
Investive Gebarung										
SU 33	Summe Einzahlungen investive Gebarung							0,00	0,00	0,00
SU 34	Summe Auszahlungen investive Gebarung							0,00	0,00	0,00
SA2	Saldo (2) Geldfluss aus der Investiven Gebarung (33 – 34)							0,00	0,00	0,00
SA3	Saldo (3) Nettofinanzierungssaldo (Saldo 1 + Saldo 2)							-2.000,00	-2.800,00	-687,10
Finanzierungstätigkeit										
SU 35	Summe Einzahlungen aus der Finanzierungstätigkeit							0,00	0,00	0,00
SU 36	Summe Auszahlungen aus der Finanzierungstätigkeit							0,00	0,00	0,00
SA4	Saldo (4) Geldfluss aus der Finanzierungstätigkeit (35 – 36)							0,00	0,00	0,00
SA5	Saldo (5) Geldfluss aus der voranschlagswirksamen Gebarung (Saldo 3 + Saldo 4)							-2.000,00	-2.800,00	-687,10
029	Amtsgebäude									
029000	Amtsgebäude									
Operative Gebarung										
2/029000+813000	Erträge aus der Auflösung von Investitionszuschüssen (Kapitaltransfers)	2127			800,00	800,00	800,00			
2/029000+817000	Erträge aus der Auflösung von sonstigen Rückstellungen	2117					978,82			
2/029000+828000	Oberbauer Rückerst. Heizkosten	2116	3116	18	800,00	800,00	1.343,92	800,00	800,00	1.343,92
SU 21 / 31	Summe Erträge / Einzahlungen operative Gebarung				1.600,00	1.600,00	3.122,74	800,00	800,00	1.343,92

		MVAG		VC QU	Ergebnisvoranschlag			Finanzierungsvoranschlag		
		EH	FH		VA 2025	VA 2024	RA 2023	VA 2025	VA 2024	RA 2023
1/029000-451000	Beheizung	2221	3221	23	2.500,00	3.500,00	2.537,60	2.500,00	3.500,00	2.537,60
1/029000-454000	Reinigungsmittel	2221	3221	23	100,00	100,00	18,71	100,00	100,00	18,71
1/029000-511000	Bezüge Vertragsbedienstete	2211	3211	20	7.200,00	6.900,00	6.291,28	7.200,00	6.900,00	6.291,28
1/029000-566000	Zuwendungen aus Anlass von Dienstjubiläen	2212	3212	20			898,76			898,76
1/029000-569000	Sonstige Nebengebühren Studienbeihilfe	2211	3211	20		100,00	35,18		100,00	35,18
1/029000-580000	DGB-Ausgleichsfonds-VB	2212	3212	20	300,00	300,00	265,24	300,00	300,00	265,24
1/029000-582000	DGB-BVA	2212	3212	20	1.600,00	1.400,00	1.503,03	1.600,00	1.400,00	1.503,03
1/029000-600000	Beleuchtung (Strom)	2222	3222	24	2.000,00	3.800,00	1.184,64	2.000,00	3.800,00	1.184,64
1/029000-614000	Instandhaltung des Amtsgebäudes	2224	3224	24	30.000,00	2.000,00	4.696,32	30.000,00	2.000,00	4.696,32
1/029000-670000	Versicherungen	2222	3222	24	1.000,00	1.000,00	946,02	1.000,00	1.000,00	946,02
1/029000-680000	Planmäßige Abschreibung	2226			3.000,00	3.000,00	2.971,04			
1/029000-710000	Steuern und Abgaben-Grundsteuer	2225	3225	24	100,00	100,00	52,05	100,00	100,00	52,05
1/029000-711000	Wasser-Kanal-Müllgebühren	2225	3225	24	1.600,00	1.400,00	1.589,81	1.600,00	1.400,00	1.589,81
SU 22 / 32	Summe Aufwendungen / Auszahlungen operative Gebarung				49.400,00	23.600,00	22.989,68	46.400,00	20.600,00	20.018,64
SA 0 / SA 1	(0) Nettoergebnis (21 - 22) / (1) Geldfluss operative Gebarung (31 - 32)				-47.800,00	-22.000,00	-19.866,94	-45.600,00	-19.800,00	-18.674,72
SA01	Saldo (01) Haushaltsrücklagen (230 - 240)				0,00	0,00	0,00	0,00	0,00	0,00
SA00	Saldo (00) Nettoergebnis nach Haushaltsrücklagen (Saldo 0 + Saldo 01)				-47.800,00	-22.000,00	-19.866,94			
Investive Gebarung										
SU 33	Summe Einzahlungen investive Gebarung							0,00	0,00	0,00
SU 34	Summe Auszahlungen investive Gebarung							0,00	0,00	0,00
SA2	Saldo (2) Geldfluss aus der Investiven Gebarung (33 - 34)							0,00	0,00	0,00
SA3	Saldo (3) Nettofinanzierungssaldo (Saldo 1 + Saldo 2)							-45.600,00	-19.800,00	-18.674,72
Finanzierungstätigkeit										
SU 35	Summe Einzahlungen aus der Finanzierungstätigkeit							0,00	0,00	0,00
SU 36	Summe Auszahlungen aus der Finanzierungstätigkeit							0,00	0,00	0,00
SA4	Saldo (4) Geldfluss aus der Finanzierungstätigkeit (35 - 36)							0,00	0,00	0,00
SA5	Saldo (5) Geldfluss aus der voranschlagswirksamen Gebarung (Saldo 3 + Saldo 4)							-45.600,00	-19.800,00	-18.674,72
03 Bauverwaltung										
031 Amt für Raumordnung und Raumplanung										
031000 Raumordnung und Raumplanung										
Operative Gebarung										
SU 21 / 31	Summe Erträge / Einzahlungen operative Gebarung				0,00	0,00	0,00	0,00	0,00	0,00
1/031000-680000	Planmäßige Abschreibung	2226			16.600,00	11.100,00	13.832,42			
SU 22 / 32	Summe Aufwendungen / Auszahlungen operative Gebarung				16.600,00	11.100,00	13.832,42	0,00	0,00	0,00
SA 0 / SA 1	(0) Nettoergebnis (21 - 22) / (1) Geldfluss operative Gebarung (31 - 32)				-16.600,00	-11.100,00	-13.832,42	0,00	0,00	0,00

	MVAG	VC QU	Ergebnisvoranschlag			Finanzierungsvoranschlag					
			EH	FH	VA 2025	VA 2024	RA 2023	VA 2025	VA 2024	RA 2023	
SA01			Saldo (01) Haushaltsrücklagen (230 - 240)			0,00	0,00	0,00	0,00	0,00	0,00
SA00			Saldo (00) Nettoergebnis nach Haushaltsrücklagen (Saldo 0 + Saldo 01)			-16.600,00	-11.100,00	-13.832,42			
Investive Gebarung											
SU 33			Summe Einzahlungen investive Gebarung						0,00	0,00	0,00
1/031000-070000			Flächenwidmungs-Bebauungsplan						10.000,00	35.000,00	21.178,98
SU 34			Summe Auszahlungen investive Gebarung						10.000,00	35.000,00	21.178,98
SA2			Saldo (2) Geldfluss aus der Investiven Gebarung (33 – 34)						-10.000,00	-35.000,00	-21.178,98
SA3			Saldo (3) Nettofinanzierungssaldo (Saldo 1 + Saldo 2)						-10.000,00	-35.000,00	-21.178,98
Finanzierungstätigkeit											
SU 35			Summe Einzahlungen aus der Finanzierungstätigkeit						0,00	0,00	0,00
SU 36			Summe Auszahlungen aus der Finanzierungstätigkeit						0,00	0,00	0,00
SA4			Saldo (4) Geldfluss aus der Finanzierungstätigkeit (35 – 36)						0,00	0,00	0,00
SA5			Saldo (5) Geldfluss aus der voranschlagswirksamen Gebarung (Saldo 3 + Saldo 4)						-10.000,00	-35.000,00	-21.178,98
06 Sonstige Maßnahmen											
060			Beiträge an Verbände, Vereine oder sonstige Organisationen								
060000			Beitr. an Vereine Ver- bände Organisationen								
Operative Gebarung											
2/060000+861000			Förderung Nachbarschaftshilfe +			12.000,00	16.000,00		12.000,00	16.000,00	
SU 21 / 31			Summe Erträge / Einzahlungen operative Gebarung			12.000,00	16.000,00	0,00	12.000,00	16.000,00	0,00
1/060000-726000			Beitrag an Gemeinde- vertreterverband			28.200,00	32.800,00	11.272,32	28.200,00	32.800,00	11.272,32
SU 22 / 32			Summe Aufwendungen / Auszahlungen operative Gebarung			28.200,00	32.800,00	11.272,32	28.200,00	32.800,00	11.272,32
SA 0 / SA 1			(0) Nettoergebnis (21 - 22) / (1) Geldfluss operative Gebarung (31 – 32)			-16.200,00	-16.800,00	-11.272,32	-16.200,00	-16.800,00	-11.272,32
SA01			Saldo (01) Haushaltsrücklagen (230 - 240)			0,00	0,00	0,00	0,00	0,00	0,00
SA00			Saldo (00) Nettoergebnis nach Haushaltsrücklagen (Saldo 0 + Saldo 01)			-16.200,00	-16.800,00	-11.272,32			
Investive Gebarung											
SU 33			Summe Einzahlungen investive Gebarung						0,00	0,00	0,00
SU 34			Summe Auszahlungen investive Gebarung						0,00	0,00	0,00
SA2			Saldo (2) Geldfluss aus der Investiven Gebarung (33 – 34)						0,00	0,00	0,00
SA3			Saldo (3) Nettofinanzierungssaldo (Saldo 1 + Saldo 2)						-16.200,00	-16.800,00	-11.272,32
Finanzierungstätigkeit											
SU 35			Summe Einzahlungen aus der Finanzierungstätigkeit						0,00	0,00	0,00
SU 36			Summe Auszahlungen aus der Finanzierungstätigkeit						0,00	0,00	0,00
SA4			Saldo (4) Geldfluss aus der Finanzierungstätigkeit (35 – 36)						0,00	0,00	0,00
SA5			Saldo (5) Geldfluss aus der voranschlagswirksamen Gebarung (Saldo 3 + Saldo 4)						-16.200,00	-16.800,00	-11.272,32

		MVAG		VC QU	Ergebnisvoranschlag			Finanzierungsvoranschlag		
		EH	FH		VA 2025	VA 2024	RA 2023	VA 2025	VA 2024	RA 2023
061	Sonstige Subventionen									
061000	Sonstige Subventionen									
Operative Gebarung										
2/061000+829000	Gutscheine Jugend+Seniorentaxi	2116	3116	18	100,00	100,00	40,00	100,00	100,00	40,00
SU 21 / 31	Summe Erträge / Einzahlungen operative Gebarung				100,00	100,00	40,00	100,00	100,00	40,00
SU 22 / 32	Summe Aufwendungen / Auszahlungen operative Gebarung				0,00	0,00	0,00	0,00	0,00	0,00
SA 0 / SA 1	(0) Nettoergebnis (21 - 22) / (1) Geldfluss operative Gebarung (31 - 32)				100,00	100,00	40,00	100,00	100,00	40,00
SA01	Saldo (01) Haushaltsrücklagen (230 - 240)				0,00	0,00	0,00	0,00	0,00	0,00
SA00	Saldo (00) Nettoergebnis nach Haushaltsrücklagen (Saldo 0 + Saldo 01)				100,00	100,00	40,00			
Investive Gebarung										
SU 33	Summe Einzahlungen investive Gebarung							0,00	0,00	0,00
SU 34	Summe Auszahlungen investive Gebarung							0,00	0,00	0,00
SA2	Saldo (2) Geldfluss aus der Investiven Gebarung (33 - 34)							0,00	0,00	0,00
SA3	Saldo (3) Nettofinanzierungssaldo (Saldo 1 + Saldo 2)							100,00	100,00	40,00
Finanzierungstätigkeit										
SU 35	Summe Einzahlungen aus der Finanzierungstätigkeit							0,00	0,00	0,00
SU 36	Summe Auszahlungen aus der Finanzierungstätigkeit							0,00	0,00	0,00
SA4	Saldo (4) Geldfluss aus der Finanzierungstätigkeit (35 - 36)							0,00	0,00	0,00
SA5	Saldo (5) Geldfluss aus der voranschlagswirksamen Gebarung (Saldo 3 + Saldo 4)							100,00	100,00	40,00
062	Ehrungen und Auszeichnungen									
062000	Ehrungen und Auszeichnungen									
Operative Gebarung										
SU 21 / 31	Summe Erträge / Einzahlungen operative Gebarung				0,00	0,00	0,00	0,00	0,00	0,00
1/062000-728000	Ehrungen und Auszeichnungen	2225	3225	24	5.500,00	5.500,00	12.553,95	5.500,00	5.500,00	12.553,95
SU 22 / 32	Summe Aufwendungen / Auszahlungen operative Gebarung				5.500,00	5.500,00	12.553,95	5.500,00	5.500,00	12.553,95
SA 0 / SA 1	(0) Nettoergebnis (21 - 22) / (1) Geldfluss operative Gebarung (31 - 32)				-5.500,00	-5.500,00	-12.553,95	-5.500,00	-5.500,00	-12.553,95
SA01	Saldo (01) Haushaltsrücklagen (230 - 240)				0,00	0,00	0,00	0,00	0,00	0,00
SA00	Saldo (00) Nettoergebnis nach Haushaltsrücklagen (Saldo 0 + Saldo 01)				-5.500,00	-5.500,00	-12.553,95			
Investive Gebarung										
SU 33	Summe Einzahlungen investive Gebarung							0,00	0,00	0,00
SU 34	Summe Auszahlungen investive Gebarung							0,00	0,00	0,00
SA2	Saldo (2) Geldfluss aus der Investiven Gebarung (33 - 34)							0,00	0,00	0,00
SA3	Saldo (3) Nettofinanzierungssaldo (Saldo 1 + Saldo 2)							-5.500,00	-5.500,00	-12.553,95
Finanzierungstätigkeit										
SU 35	Summe Einzahlungen aus der Finanzierungstätigkeit							0,00	0,00	0,00
SU 36	Summe Auszahlungen aus der Finanzierungstätigkeit							0,00	0,00	0,00

		MVAG		VC QU	Ergebnisvoranschlag			Finanzierungsvoranschlag		
		EH	FH		VA 2025	VA 2024	RA 2023	VA 2025	VA 2024	RA 2023
SA4	Saldo (4) Geldfluss aus der Finanzierungstätigkeit (35 – 36)							0,00	0,00	0,00
SA5	Saldo (5) Geldfluss aus der voranschlagswirksamen Gebarung (Saldo 3 + Saldo 4)							-5.500,00	-5.500,00	-12.553,95
09	Personalbetreuung									
094	Gemeinschaftspflege									
094000	Gemeinschaftspflege									
Operative Gebarung										
SU 21 / 31	Summe Erträge / Einzahlungen operative Gebarung				0,00	0,00	0,00	0,00	0,00	0,00
1/094000-729000	Betriebsausflüge	2225	3225	24	7.700,00	3.700,00	7.218,11	7.700,00	3.700,00	7.218,11
SU 22 / 32	Summe Aufwendungen / Auszahlungen operative Gebarung				7.700,00	3.700,00	7.218,11	7.700,00	3.700,00	7.218,11
SA 0 / SA 1	(0) Nettoergebnis (21 - 22) / (1) Geldfluss operative Gebarung (31 – 32)				-7.700,00	-3.700,00	-7.218,11	-7.700,00	-3.700,00	-7.218,11
SA01	Saldo (01) Haushaltsrücklagen (230 - 240)				0,00	0,00	0,00	0,00	0,00	0,00
SA00	Saldo (00) Nettoergebnis nach Haushaltsrücklagen (Saldo 0 + Saldo 01)				-7.700,00	-3.700,00	-7.218,11			
Investive Gebarung										
SU 33	Summe Einzahlungen investive Gebarung							0,00	0,00	0,00
SU 34	Summe Auszahlungen investive Gebarung							0,00	0,00	0,00
SA2	Saldo (2) Geldfluss aus der Investiven Gebarung (33 – 34)							0,00	0,00	0,00
SA3	Saldo (3) Nettofinanzierungssaldo (Saldo 1 + Saldo 2)							-7.700,00	-3.700,00	-7.218,11
Finanzierungstätigkeit										
SU 35	Summe Einzahlungen aus der Finanzierungstätigkeit							0,00	0,00	0,00
SU 36	Summe Auszahlungen aus der Finanzierungstätigkeit							0,00	0,00	0,00
SA4	Saldo (4) Geldfluss aus der Finanzierungstätigkeit (35 – 36)							0,00	0,00	0,00
SA5	Saldo (5) Geldfluss aus der voranschlagswirksamen Gebarung (Saldo 3 + Saldo 4)							-7.700,00	-3.700,00	-7.218,11

		MVAG VC QU			Ergebnisvoranschlag			Finanzierungsvoranschlag		
		EH	FH		VA 2025	VA 2024	RA 2023	VA 2025	VA 2024	RA 2023
1 Öffentliche Ordnung und Sicherheit										
13	Sonderpolizei									
131	Bau- und Feuerpolizei									
131000	Bau- u. Feuerpolizei									
Operative Gebarung										
2/131000+816000	Ersatz der Sachver- ständigenhonorare	2114	3114	13	4.000,00	4.000,00	2.865,60	4.000,00	4.000,00	3.328,80
SU 21 / 31	Summe Erträge / Einzahlungen operative Gebarung				4.000,00	4.000,00	2.865,60	4.000,00	4.000,00	3.328,80
1/131000-640200	Sachverständigen- honorare	2222	3222	24	4.000,00	4.000,00	3.103,20	4.000,00	4.000,00	3.103,20
SU 22 / 32	Summe Aufwendungen / Auszahlungen operative Gebarung				4.000,00	4.000,00	3.103,20	4.000,00	4.000,00	3.103,20
SA 0 / SA 1	(0) Nettoergebnis (21 - 22) / (1) Geldfluss operative Gebarung (31 – 32)				0,00	0,00	-237,60	0,00	0,00	225,60
SA01	Saldo (01) Haushaltsrücklagen (230 - 240)				0,00	0,00	0,00	0,00	0,00	0,00
SA00	Saldo (00) Nettoergebnis nach Haushaltsrücklagen (Saldo 0 + Saldo 01)				0,00	0,00	-237,60			
Investive Gebarung										
SU 33	Summe Einzahlungen investive Gebarung							0,00	0,00	0,00
SU 34	Summe Auszahlungen investive Gebarung							0,00	0,00	0,00
SA2	Saldo (2) Geldfluss aus der Investiven Gebarung (33 – 34)							0,00	0,00	0,00
SA3	Saldo (3) Nettofinanzierungssaldo (Saldo 1 + Saldo 2)							0,00	0,00	225,60
Finanzierungstätigkeit										
SU 35	Summe Einzahlungen aus der Finanzierungstätigkeit							0,00	0,00	0,00
SU 36	Summe Auszahlungen aus der Finanzierungstätigkeit							0,00	0,00	0,00
SA4	Saldo (4) Geldfluss aus der Finanzierungstätigkeit (35 – 36)							0,00	0,00	0,00
SA5	Saldo (5) Geldfluss aus der voranschlagswirksamen Gebarung (Saldo 3 + Saldo 4)							0,00	0,00	225,60
133	Veterinärpolizei									
133000	Veterinärpolizei									
Operative Gebarung										
2/133000+808000	Erlöse für Hundemarken	2116	3116	16	100,00	100,00	11,70	100,00	100,00	11,70
SU 21 / 31	Summe Erträge / Einzahlungen operative Gebarung				100,00	100,00	11,70	100,00	100,00	11,70
SU 22 / 32	Summe Aufwendungen / Auszahlungen operative Gebarung				0,00	0,00	0,00	0,00	0,00	0,00
SA 0 / SA 1	(0) Nettoergebnis (21 - 22) / (1) Geldfluss operative Gebarung (31 – 32)				100,00	100,00	11,70	100,00	100,00	11,70
SA01	Saldo (01) Haushaltsrücklagen (230 - 240)				0,00	0,00	0,00	0,00	0,00	0,00
SA00	Saldo (00) Nettoergebnis nach Haushaltsrücklagen (Saldo 0 + Saldo 01)				100,00	100,00	11,70			
Investive Gebarung										
SU 33	Summe Einzahlungen investive Gebarung							0,00	0,00	0,00
SU 34	Summe Auszahlungen investive Gebarung							0,00	0,00	0,00
SA2	Saldo (2) Geldfluss aus der Investiven Gebarung (33 – 34)							0,00	0,00	0,00

		MVAG VC QU			Ergebnisvoranschlag			Finanzierungsvoranschlag		
		EH	FH		VA 2025	VA 2024	RA 2023	VA 2025	VA 2024	RA 2023
SA3	Saldo (3) Nettofinanzierungssaldo (Saldo 1 + Saldo 2)							100,00	100,00	11,70
Finanzierungstätigkeit										
SU 35	Summe Einzahlungen aus der Finanzierungstätigkeit							0,00	0,00	0,00
SU 36	Summe Auszahlungen aus der Finanzierungstätigkeit							0,00	0,00	0,00
SA4	Saldo (4) Geldfluss aus der Finanzierungstätigkeit (35 – 36)							0,00	0,00	0,00
SA5	Saldo (5) Geldfluss aus der voranschlagswirksamen Gebarung (Saldo 3 + Saldo 4)							100,00	100,00	11,70
16	Feuerwehrwesen									
163	Freiwillige Feuerwehren									
163000	Feuerwehrwesen									
Operative Gebarung										
2/163000+813000	Erträge aus der Auflösung von Investitionszuschüssen (Kapitaltransfers)	2127			11.900,00	11.900,00	11.929,79			
6/163000+871000	Bedarfszuweisung	2121	3121	1 33	200.000,00			200.000,00		
6/163000+899000	Entnahmen aus Verrechnungsrücklagen zwischen operativer Gebarung und Projekten	2116		1	18.000,00					
SU 21 / 31	Summe Erträge / Einzahlungen operative Gebarung				229.900,00	11.900,00	11.929,79	200.000,00	0,00	0,00
1/163000-680000	Planmäßige Abschreibung	2226			23.600,00	23.600,00	23.630,54			
SU 22 / 32	Summe Aufwendungen / Auszahlungen operative Gebarung				23.600,00	23.600,00	23.630,54	0,00	0,00	0,00
SA 0 / SA 1	(0) Nettoergebnis (21 - 22) / (1) Geldfluss operative Gebarung (31 – 32)				206.300,00	-11.700,00	-11.700,75	200.000,00	0,00	0,00
SA01	Saldo (01) Haushaltsrücklagen (230 - 240)				0,00	0,00	0,00	0,00	0,00	0,00
SA00	Saldo (00) Nettoergebnis nach Haushaltsrücklagen (Saldo 0 + Saldo 01)				206.300,00	-11.700,00	-11.700,75			
Investive Gebarung										
6/163000+301000	Beitrag Land NÖ		3331	1 33				62.500,00		
6/163000+301100	Landesfeuerwehrverb.		3331	1 33				68.500,00		
6/163000+303000	Eigenmittel FF		3331	1 33				117.200,00		
SU 33	Summe Einzahlungen investive Gebarung							248.200,00	0,00	0,00
5/163000-040000	Ankaufskosten	3414	1 41					466.200,00		
SU 34	Summe Auszahlungen investive Gebarung							466.200,00	0,00	0,00
SA2	Saldo (2) Geldfluss aus der Investiven Gebarung (33 – 34)							-218.000,00	0,00	0,00
SA3	Saldo (3) Nettofinanzierungssaldo (Saldo 1 + Saldo 2)							-18.000,00	0,00	0,00
Finanzierungstätigkeit										
SU 35	Summe Einzahlungen aus der Finanzierungstätigkeit							0,00	0,00	0,00
SU 36	Summe Auszahlungen aus der Finanzierungstätigkeit							0,00	0,00	0,00
SA4	Saldo (4) Geldfluss aus der Finanzierungstätigkeit (35 – 36)							0,00	0,00	0,00
SA5	Saldo (5) Geldfluss aus der voranschlagswirksamen Gebarung (Saldo 3 + Saldo 4)							-18.000,00	0,00	0,00

		MVAG		VC QU	Ergebnisvoranschlag			Finanzierungsvoranschlag		
		EH	FH		VA 2025	VA 2024	RA 2023	VA 2025	VA 2024	RA 2023
164	Förderung der Brandbekämpfung und Brandverhütung									
164000	Förderung d. Brandbe- kämpfung u. Verhütung									
Operative Gebarung										
2/164000+813000	Erträge aus der Auflösung von Investitionszuschüssen (Kapitaltransfers)	2127			13.600,00	13.600,00	13.436,31			
2/164000+828000	Rückersätze von Aufwendungen-Oemag PV FF Albr.	2116	3116	18	4.200,00	1.200,00	1.141,86	4.200,00	1.200,00	1.141,86
2/164000+871400	BZ PV-Anlage FF Groß-Höbarten	2121	3121	33			5.000,00			5.000,00
SU 21 / 31	Summe Erträge / Einzahlungen operative Gebarung				17.800,00	14.800,00	19.578,17	4.200,00	1.200,00	6.141,86
1/164000-451000	Beheizung	2221	3221	23	4.000,00	7.000,00	1.969,79	4.000,00	7.000,00	1.969,79
1/164000-600000	Beleuchtung	2222	3222	24	3.500,00	2.000,00	-1.130,71	3.500,00	2.000,00	-1.130,71
1/164000-614000	Instandhaltung von Gebäuden und Bauten	2224	3224	24			2.120,50			2.120,50
1/164000-670000	Versicherungen	2222	3222	24	4.000,00	3.800,00	3.802,31	4.000,00	3.800,00	3.802,31
1/164000-680000	Planmäßige Abschreibung	2226			46.500,00	46.500,00	46.459,40			
1/164000-711000	Wasser-Kanal-Müllgebühren	2225	3225	24	1.100,00	1.100,00	1.239,96	1.100,00	1.100,00	1.239,96
1/164000-729000	Sonstige Ausgaben	2225	3225	24	2.500,00	2.500,00	1.847,64	2.500,00	2.500,00	1.847,64
1/164000-754000	Laufende Transferzahlungen an sonstige Träger des öffentl. Rechts	2231	3231	26	8.500,00	9.700,00	8.476,71	8.500,00	9.700,00	8.476,71
SU 22 / 32	Summe Aufwendungen / Auszahlungen operative Gebarung				70.100,00	72.600,00	64.785,60	23.600,00	26.100,00	18.326,20
SA 0 / SA 1	(0) Nettoergebnis (21 - 22) / (1) Geldfluss operative Gebarung (31 - 32)				-52.300,00	-57.800,00	-45.207,43	-19.400,00	-24.900,00	-12.184,34
SA01	Saldo (01) Haushaltsrücklagen (230 - 240)				0,00	0,00	0,00	0,00	0,00	0,00
SA00	Saldo (00) Nettoergebnis nach Haushaltsrücklagen (Saldo 0 + Saldo 01)				-52.300,00	-57.800,00	-45.207,43			
Investive Gebarung										
2/164000+300500	KT Bund (Oemag) PV+Speicher FF Groß-Höbarten		3331	33						4.314,05
SU 33	Summe Einzahlungen investive Gebarung							0,00	0,00	4.314,05
SU 34	Summe Auszahlungen investive Gebarung							0,00	0,00	0,00
SA2	Saldo (2) Geldfluss aus der Investiven Gebarung (33 - 34)							0,00	0,00	4.314,05
SA3	Saldo (3) Nettofinanzierungssaldo (Saldo 1 + Saldo 2)							-19.400,00	-24.900,00	-7.870,29
Finanzierungstätigkeit										
SU 35	Summe Einzahlungen aus der Finanzierungstätigkeit							0,00	0,00	0,00
SU 36	Summe Auszahlungen aus der Finanzierungstätigkeit							0,00	0,00	0,00
SA4	Saldo (4) Geldfluss aus der Finanzierungstätigkeit (35 - 36)							0,00	0,00	0,00
SA5	Saldo (5) Geldfluss aus der voranschlagswirksamen Gebarung (Saldo 3 + Saldo 4)							-19.400,00	-24.900,00	-7.870,29

		MVAG VC QU			Ergebnisvoranschlag			Finanzierungsvoranschlag		
		EH	FH		VA 2025	VA 2024	RA 2023	VA 2025	VA 2024	RA 2023
17	Katastrophendienst									
179	Sonstige Einrichtungen und Maßnahmen									
179000	Sonstige Einrichtungen und Maßnahmen									
Operative Gebarung										
SU 21 / 31	Summe Erträge / Einzahlungen operative Gebarung				0,00	0,00	0,00	0,00	0,00	0,00
1/179000-611000	KAT-Schäden Straßen, Wege, Hochwasser usw.	2224	3224	24	7.300,00	7.300,00	1.851,61	7.300,00	7.300,00	1.851,61
SU 22 / 32	Summe Aufwendungen / Auszahlungen operative Gebarung				7.300,00	7.300,00	1.851,61	7.300,00	7.300,00	1.851,61
SA 0 / SA 1	(0) Nettoergebnis (21 - 22) / (1) Geldfluss operative Gebarung (31 - 32)				-7.300,00	-7.300,00	-1.851,61	-7.300,00	-7.300,00	-1.851,61
SA01	Saldo (01) Haushaltsrücklagen (230 - 240)				0,00	0,00	0,00	0,00	0,00	0,00
SA00	Saldo (00) Nettoergebnis nach Haushaltsrücklagen (Saldo 0 + Saldo 01)				-7.300,00	-7.300,00	-1.851,61			
Investive Gebarung										
SU 33	Summe Einzahlungen investive Gebarung							0,00	0,00	0,00
SU 34	Summe Auszahlungen investive Gebarung							0,00	0,00	0,00
SA2	Saldo (2) Geldfluss aus der Investiven Gebarung (33 - 34)							0,00	0,00	0,00
SA3	Saldo (3) Nettofinanzierungssaldo (Saldo 1 + Saldo 2)							-7.300,00	-7.300,00	-1.851,61
Finanzierungstätigkeit										
SU 35	Summe Einzahlungen aus der Finanzierungstätigkeit							0,00	0,00	0,00
SU 36	Summe Auszahlungen aus der Finanzierungstätigkeit							0,00	0,00	0,00
SA4	Saldo (4) Geldfluss aus der Finanzierungstätigkeit (35 - 36)							0,00	0,00	0,00
SA5	Saldo (5) Geldfluss aus der voranschlagswirksamen Gebarung (Saldo 3 + Saldo 4)							-7.300,00	-7.300,00	-1.851,61
18	Landesverteidigung									
180	Zivilschutz									
180000	Zivilschutz									
Operative Gebarung										
SU 21 / 31	Summe Erträge / Einzahlungen operative Gebarung				0,00	0,00	0,00	0,00	0,00	0,00
1/180000-726000	Mitgliedsbeitrag Zivilschutz	2225	3225	24	200,00	200,00	246,54	200,00	200,00	246,54
SU 22 / 32	Summe Aufwendungen / Auszahlungen operative Gebarung				200,00	200,00	246,54	200,00	200,00	246,54
SA 0 / SA 1	(0) Nettoergebnis (21 - 22) / (1) Geldfluss operative Gebarung (31 - 32)				-200,00	-200,00	-246,54	-200,00	-200,00	-246,54
SA01	Saldo (01) Haushaltsrücklagen (230 - 240)				0,00	0,00	0,00	0,00	0,00	0,00
SA00	Saldo (00) Nettoergebnis nach Haushaltsrücklagen (Saldo 0 + Saldo 01)				-200,00	-200,00	-246,54			
Investive Gebarung										
SU 33	Summe Einzahlungen investive Gebarung							0,00	0,00	0,00
SU 34	Summe Auszahlungen investive Gebarung							0,00	0,00	0,00
SA2	Saldo (2) Geldfluss aus der Investiven Gebarung (33 - 34)							0,00	0,00	0,00

		MVAG		VC QU	Ergebnisvoranschlag			Finanzierungsvoranschlag		
		EH	FH		VA 2025	VA 2024	RA 2023	VA 2025	VA 2024	RA 2023
SA3	Saldo (3) Nettofinanzierungssaldo (Saldo 1 + Saldo 2)							-200,00	-200,00	-246,54
Finanzierungstätigkeit										
SU 35	Summe Einzahlungen aus der Finanzierungstätigkeit							0,00	0,00	0,00
SU 36	Summe Auszahlungen aus der Finanzierungstätigkeit							0,00	0,00	0,00
SA4	Saldo (4) Geldfluss aus der Finanzierungstätigkeit (35 – 36)							0,00	0,00	0,00
SA5	Saldo (5) Geldfluss aus der voranschlagswirksamen Gebarung (Saldo 3 + Saldo 4)							-200,00	-200,00	-246,54

		MVAG		VC QU	Ergebnisvoranschlag			Finanzierungsvoranschlag		
		EH	FH		VA 2025	VA 2024	RA 2023	VA 2025	VA 2024	RA 2023
2 Unterricht, Erziehung, Sport und Wissenschaft										
21	Allgemeinbildender Unterricht									
211	Volksschulen									
211000	Volksschule									
Operative Gebarung										
2/211000+810000	Elternbeiträge Nachmittags- u. Ferienbetreuung u. Bläserklasse	2114	3114	13	500,00	2.000,00	3.500,00	500,00	2.000,00	3.500,00
2/211000+813000	Erträge aus der Auflösung von Investitionszuschüssen (Kapitaltransfers)	2127			7.300,00	7.700,00	8.016,64			
2/211000+817000	Erträge aus der Auflösung von sonstigen Rückstellungen	2117					3.425,86			
2/211000+828000	Rückerstattung von Ausgaben (Oemag PV-Anlage)	2116	3116	18	1.200,00	2.100,00	1.825,25	1.200,00	2.100,00	1.825,25
SU 21 / 31	Summe Erträge / Einzahlungen operative Gebarung				9.000,00	11.800,00	16.767,75	1.700,00	4.100,00	5.325,25
1/211000-400000	Geringwertige Wirtschaftsgüter	2221	3221	23	1.500,00	1.500,00	1.796,71	1.500,00	1.500,00	1.796,71
1/211000-451000	Beheizung	2221	3221	23	5.000,00	8.000,00	6.383,75	5.000,00	8.000,00	6.383,75
1/211000-452000	Treibstoffe	2221	3221	23	100,00	200,00	330,40	100,00	200,00	330,40
1/211000-454000	Reinigungsmaterial	2221	3221	23	700,00	700,00	802,22	700,00	700,00	802,22
1/211000-456000	Büromaterial	2221	3221	23	900,00	900,00	2.471,26	900,00	900,00	2.471,26
1/211000-457000	Gesetzblätter, Zeit- Schriften, Formulare	2221	3221	23	300,00	300,00	283,34	300,00	300,00	283,34
1/211000-459000	Sonstige Verbrauchsgüter	2221	3221	23	100,00	100,00	206,26	100,00	100,00	206,26
1/211000-511000	Bezüge Vertragsbe- dienstete	2211	3211	20	40.600,00	40.300,00	26.918,41	40.600,00	40.300,00	26.918,41
1/211000-523000	Bezüge sonstige Arbeiter	2211	3211	20	1.300,00	1.400,00	1.585,78	1.300,00	1.400,00	1.585,78
1/211000-565000	Mehrleistung	2211	3211	20	1.000,00			1.000,00		
1/211000-566000	Zuwendungen aus Anlass von Dienstjubiläen	2212	3212	20			3.145,66			3.145,66
1/211000-569000	Sonstige Nebengebühren Studienbeihilfe	2211	3211	20	1.200,00	2.200,00	1.033,34	1.200,00	2.200,00	1.033,34
1/211000-580000	DGB-Ausgleichsfonds-VB	2212	3212	20	1.900,00	1.900,00	1.202,25	1.900,00	1.900,00	1.202,25
1/211000-582000	DGB zur Sozialversicherung	2212	3212	20	9.000,00	9.300,00	6.497,46	9.000,00	9.300,00	6.497,46
1/211000-600000	Beleuchtung	2222	3222	24	3.300,00	3.300,00	3.224,40	3.300,00	3.300,00	3.224,40
1/211000-614000	Instandhaltung der Gebäude	2224	3224	24	1.500,00	1.500,00	4.377,27	1.500,00	1.500,00	4.377,27
1/211000-617000	Instandhaltung Fahrzeuge	2224	3224	24	100,00	100,00		100,00	100,00	
1/211000-618000	Instandhaltung der Schuleinrichtung	2224	3224	24	800,00	500,00	854,20	800,00	500,00	854,20
1/211000-619000	Instandhaltung der Sport- u. Turnplätze	2224	3224	24	500,00	300,00	1.216,52	500,00	300,00	1.216,52
1/211000-620000	Schülerbeförderung (inkl. Zehenthöf)	2222	3222	24	200,00	200,00	165,00	200,00	200,00	165,00
1/211000-630000	Portogebühren	2222	3222	24	100,00	100,00		100,00	100,00	
1/211000-631000	Telefongebühren	2222	3222	24	700,00	600,00	631,12	700,00	600,00	631,12
1/211000-670000	Versicherungen	2222	3222	24	5.700,00	5.500,00	5.480,06	5.700,00	5.500,00	5.480,06

		MVAG		VC QU	Ergebnisvoranschlag			Finanzierungsvoranschlag		
		EH	FH		VA 2025	VA 2024	RA 2023	VA 2025	VA 2024	RA 2023
1/211000-680000	Planmäßige Abschreibung	2226			25.300,00	25.800,00	27.365,65			
1/211000-710000	Steuern und Abgaben-Grundsteuer	2225	3225	24	200,00	200,00	147,76	200,00	200,00	147,76
1/211000-711000	Wasser-Kanal-Müllgebühren	2225	3225	24	2.800,00	2.800,00	2.892,44	2.800,00	2.800,00	2.892,44
1/211000-725000	Lehrer- u. Schüler- bücherei	2225	3225	24	100,00	100,00	35,60	100,00	100,00	35,60
1/211000-728000	Entg. f. sons. Leist.-Lehrer Nachmittagsbetr., UFB, Kehrgeb. usw.	2225	3225	24	500,00	400,00	514,58	500,00	400,00	514,58
1/211000-729000	Sonstige Ausgaben	2225	3225	24	800,00	800,00	787,27	800,00	800,00	787,27
1/211000-768000	Beistellung von Unter- richtsmaterial	2234	3234	27	400,00	400,00	839,28	400,00	400,00	839,28
SU 22 / 32	Summe Aufwendungen / Auszahlungen operative Gebarung				106.600,00	109.400,00	101.187,99	81.300,00	83.600,00	73.822,34
SA 0 / SA 1	(0) Nettoergebnis (21 - 22) / (1) Geldfluss operative Gebarung (31 - 32)				-97.600,00	-97.600,00	-84.420,24	-79.600,00	-79.500,00	-68.497,09
SA01	Saldo (01) Haushaltsrücklagen (230 - 240)				0,00	0,00	0,00	0,00	0,00	0,00
SA00	Saldo (00) Nettoergebnis nach Haushaltsrücklagen (Saldo 0 + Saldo 01)				-97.600,00	-97.600,00	-84.420,24			
Investive Gebarung										
2/211000+300000	Förd. Bund Oemag PV-Erweiterung VS		3331	33						1.476,30
SU 33	Summe Einzahlungen investive Gebarung							0,00	0,00	1.476,30
1/211000-042000	Amts-, Betriebs- und Geschäftsausstattung		3415	2 41				11.000,00	2.000,00	1.874,30
SU 34	Summe Auszahlungen investive Gebarung							11.000,00	2.000,00	1.874,30
SA2	Saldo (2) Geldfluss aus der Investiven Gebarung (33 - 34)							-11.000,00	-2.000,00	-398,00
SA3	Saldo (3) Nettofinanzierungssaldo (Saldo 1 + Saldo 2)							-90.600,00	-81.500,00	-68.895,09
Finanzierungstätigkeit										
SU 35	Summe Einzahlungen aus der Finanzierungstätigkeit							0,00	0,00	0,00
SU 36	Summe Auszahlungen aus der Finanzierungstätigkeit							0,00	0,00	0,00
SA4	Saldo (4) Geldfluss aus der Finanzierungstätigkeit (35 - 36)							0,00	0,00	0,00
SA5	Saldo (5) Geldfluss aus der voranschlagswirksamen Gebarung (Saldo 3 + Saldo 4)							-90.600,00	-81.500,00	-68.895,09
212	Mittelschulen									
212000	Schulgemeindever- bandsumlage									
Operative Gebarung										
SU 21 / 31	Summe Erträge / Einzahlungen operative Gebarung				0,00	0,00	0,00	0,00	0,00	0,00
1/212000-752000	Schulumlage Mittelschulen	2231	3231	26	108.700,00	108.300,00	106.608,64	108.700,00	108.300,00	106.608,64
SU 22 / 32	Summe Aufwendungen / Auszahlungen operative Gebarung				108.700,00	108.300,00	106.608,64	108.700,00	108.300,00	106.608,64
SA 0 / SA 1	(0) Nettoergebnis (21 - 22) / (1) Geldfluss operative Gebarung (31 - 32)				-108.700,00	-108.300,00	-106.608,64	-108.700,00	-108.300,00	-106.608,64
SA01	Saldo (01) Haushaltsrücklagen (230 - 240)				0,00	0,00	0,00	0,00	0,00	0,00
SA00	Saldo (00) Nettoergebnis nach Haushaltsrücklagen (Saldo 0 + Saldo 01)				-108.700,00	-108.300,00	-106.608,64			
Investive Gebarung										
SU 33	Summe Einzahlungen investive Gebarung							0,00	0,00	0,00
SU 34	Summe Auszahlungen investive Gebarung							0,00	0,00	0,00

	MVAG	VC QU	Ergebnisvoranschlag			Finanzierungsvoranschlag			
			EH	FH	VA 2025	VA 2024	RA 2023	VA 2025	VA 2024
SA2			Saldo (2) Geldfluss aus der Investiven Gebarung (33 – 34)			0,00	0,00	0,00	
SA3			Saldo (3) Nettofinanzierungssaldo (Saldo 1 + Saldo 2)			-108.700,00	-108.300,00	-106.608,64	
Finanzierungstätigkeit									
SU 35			Summe Einzahlungen aus der Finanzierungstätigkeit			0,00	0,00	0,00	
SU 36			Summe Auszahlungen aus der Finanzierungstätigkeit			0,00	0,00	0,00	
SA4			Saldo (4) Geldfluss aus der Finanzierungstätigkeit (35 – 36)			0,00	0,00	0,00	
SA5			Saldo (5) Geldfluss aus der voranschlagswirksamen Gebarung (Saldo 3 + Saldo 4)			-108.700,00	-108.300,00	-106.608,64	
213			Sonderschulen						
213000			Sonderschulen						
Operative Gebarung									
SU 21 / 31			Summe Erträge / Einzahlungen operative Gebarung			0,00	0,00	0,00	
1/213000-752000			2231	3231	26	Transfers an Gemeinden, Gemeindeverbände (ohne marktbestimmte Tätigkeit) und Gemeindefonds	6.100,00	6.700,00	7.540,53
SU 22 / 32			Summe Aufwendungen / Auszahlungen operative Gebarung			6.100,00	6.700,00	7.540,53	
SA 0 / SA 1			(0) Nettoergebnis (21 - 22) / (1) Geldfluss operative Gebarung (31 – 32)			-6.100,00	-6.700,00	-7.540,53	
SA01			Saldo (01) Haushaltsrücklagen (230 - 240)			0,00	0,00	0,00	
SA00			Saldo (00) Nettoergebnis nach Haushaltsrücklagen (Saldo 0 + Saldo 01)			-6.100,00	-6.700,00	-7.540,53	
Investive Gebarung									
SU 33			Summe Einzahlungen investive Gebarung			0,00	0,00	0,00	
SU 34			Summe Auszahlungen investive Gebarung			0,00	0,00	0,00	
SA2			Saldo (2) Geldfluss aus der Investiven Gebarung (33 – 34)			0,00	0,00	0,00	
SA3			Saldo (3) Nettofinanzierungssaldo (Saldo 1 + Saldo 2)			-6.100,00	-6.700,00	-7.540,53	
Finanzierungstätigkeit									
SU 35			Summe Einzahlungen aus der Finanzierungstätigkeit			0,00	0,00	0,00	
SU 36			Summe Auszahlungen aus der Finanzierungstätigkeit			0,00	0,00	0,00	
SA4			Saldo (4) Geldfluss aus der Finanzierungstätigkeit (35 – 36)			0,00	0,00	0,00	
SA5			Saldo (5) Geldfluss aus der voranschlagswirksamen Gebarung (Saldo 3 + Saldo 4)			-6.100,00	-6.700,00	-7.540,53	
214			Polytechnische Schulen						
214000			Schulgemeindever- bandsumlage						
Operative Gebarung									
SU 21 / 31			Summe Erträge / Einzahlungen operative Gebarung			0,00	0,00	0,00	
1/214000-752000			2231	3231	26	Schulumlage Polytechn. Schule	2.500,00	22.500,00	10.658,42
SU 22 / 32			Summe Aufwendungen / Auszahlungen operative Gebarung			2.500,00	22.500,00	10.658,42	
SA 0 / SA 1			(0) Nettoergebnis (21 - 22) / (1) Geldfluss operative Gebarung (31 – 32)			-2.500,00	-22.500,00	-10.658,42	

	MVAG	VC QU	Ergebnisvoranschlag			Finanzierungsvoranschlag						
			EH	FH	VA 2025	VA 2024	RA 2023	VA 2025	VA 2024	RA 2023		
SA01			Saldo (01) Haushaltsrücklagen (230 - 240)			0,00	0,00	0,00	0,00	0,00	0,00	
SA00			Saldo (00) Nettoergebnis nach Haushaltsrücklagen (Saldo 0 + Saldo 01)			-2.500,00	-22.500,00	-10.658,42				
Investive Gebarung												
SU 33			Summe Einzahlungen investive Gebarung						0,00	0,00	0,00	
SU 34			Summe Auszahlungen investive Gebarung						0,00	0,00	0,00	
SA2			Saldo (2) Geldfluss aus der Investiven Gebarung (33 – 34)						0,00	0,00	0,00	
SA3			Saldo (3) Nettofinanzierungssaldo (Saldo 1 + Saldo 2)						-2.500,00	-22.500,00	-10.658,42	
Finanzierungstätigkeit												
SU 35			Summe Einzahlungen aus der Finanzierungstätigkeit						0,00	0,00	0,00	
SU 36			Summe Auszahlungen aus der Finanzierungstätigkeit						0,00	0,00	0,00	
SA4			Saldo (4) Geldfluss aus der Finanzierungstätigkeit (35 – 36)						0,00	0,00	0,00	
SA5			Saldo (5) Geldfluss aus der voranschlagswirksamen Gebarung (Saldo 3 + Saldo 4)						-2.500,00	-22.500,00	-10.658,42	
23			Förderung des Unterrichts									
232			Schülerinnen- und Schülerbetreuung									
232000			Schülerinnen- und Schülerbetreuung									
Operative Gebarung												
SU 21 / 31			Summe Erträge / Einzahlungen operative Gebarung			0,00	0,00	0,00	0,00	0,00	0,00	
1/232000-768000			Hallenbad, Schikurse, Projektwochen usw.	2234	3234	27	3.500,00	3.500,00	3.365,00	3.500,00	3.500,00	3.365,00
SU 22 / 32			Summe Aufwendungen / Auszahlungen operative Gebarung			3.500,00	3.500,00	3.365,00	3.500,00	3.500,00	3.365,00	
SA 0 / SA 1			(0) Nettoergebnis (21 - 22) / (1) Geldfluss operative Gebarung (31 – 32)			-3.500,00	-3.500,00	-3.365,00	-3.500,00	-3.500,00	-3.365,00	
SA01			Saldo (01) Haushaltsrücklagen (230 - 240)			0,00	0,00	0,00	0,00	0,00	0,00	
SA00			Saldo (00) Nettoergebnis nach Haushaltsrücklagen (Saldo 0 + Saldo 01)			-3.500,00	-3.500,00	-3.365,00				
Investive Gebarung												
SU 33			Summe Einzahlungen investive Gebarung						0,00	0,00	0,00	
SU 34			Summe Auszahlungen investive Gebarung						0,00	0,00	0,00	
SA2			Saldo (2) Geldfluss aus der Investiven Gebarung (33 – 34)						0,00	0,00	0,00	
SA3			Saldo (3) Nettofinanzierungssaldo (Saldo 1 + Saldo 2)						-3.500,00	-3.500,00	-3.365,00	
Finanzierungstätigkeit												
SU 35			Summe Einzahlungen aus der Finanzierungstätigkeit						0,00	0,00	0,00	
SU 36			Summe Auszahlungen aus der Finanzierungstätigkeit						0,00	0,00	0,00	
SA4			Saldo (4) Geldfluss aus der Finanzierungstätigkeit (35 – 36)						0,00	0,00	0,00	
SA5			Saldo (5) Geldfluss aus der voranschlagswirksamen Gebarung (Saldo 3 + Saldo 4)						-3.500,00	-3.500,00	-3.365,00	

		MVAG		VC QU	Ergebnisvoranschlag			Finanzierungsvoranschlag		
		EH	FH		VA 2025	VA 2024	RA 2023	VA 2025	VA 2024	RA 2023
24	Vorschulische Erziehung									
240	Kindergärten									
240000	Kindergärten									
Operative Gebarung										
2/240000+810000	Elternbeiträge	2114	3114	13	5.500,00	4.000,00	4.265,70	5.500,00	4.000,00	4.230,30
2/240000+810100	Ersätze für Beförderung v. Kindern(Eltern)	2114	3114	13	2.700,00	3.400,00	3.177,15	2.700,00	3.400,00	3.053,25
2/240000+813000	Erträge aus der Auflösung von Investitionszuschüssen (Kapitaltransfers)	2127			8.700,00	8.700,00	8.708,75			
2/240000+817000	Erträge aus der Auflösung von sonstigen Rückstellungen	2117					1.429,73			
2/240000+828100	Rückerstattung von Ausgaben (Oemag PV-Anlage)	2116	3116	18	1.500,00	2.800,00	6.170,25	1.500,00	2.800,00	6.170,25
2/240000+861100	Annuitätenzuschuss Neubau Land	2121	3121	15	29.800,00	33.100,00	36.474,31	29.800,00	33.100,00	36.474,31
2/240000+861300	Land NÖ € 10.000/Gruppe	2121	3121		40.000,00	20.000,00	1.400,00	40.000,00	20.000,00	1.400,00
2/240000+861400	Annuitätenzuschuss Kindergartenzubau	2121	3121		29.100,00			29.100,00		
6/240000+899000	Entnahmen aus Verrechnungsrücklagen zwischen operativer Gebarung und Projekten	2116		1		287.500,00				
SU 21 / 31	Summe Erträge / Einzahlungen operative Gebarung				117.300,00	359.500,00	61.625,89	108.600,00	63.300,00	51.328,11
1/240000-400000	Geringwertige Wirtschaftsgüter	2221	3221	23	2.500,00	2.300,00	2.108,75	2.500,00	2.300,00	2.108,75
1/240000-430000	Lebensmittel	2221	3221	23	700,00	500,00	658,06	700,00	500,00	658,06
1/240000-451000	Beheizung	2221	3221	23	3.500,00	5.000,00	3.843,67	3.500,00	5.000,00	3.843,67
1/240000-454000	Reinigungsmittel	2221	3221	23	800,00	600,00	750,45	800,00	600,00	750,45
1/240000-456000	Büro- Schreib- und Bastelmaterial	2221	3221	23	3.000,00	2.400,00	2.963,26	3.000,00	2.400,00	2.963,26
1/240000-457000	Bücher, Zeitschriften	2221	3221	23	200,00	200,00	196,68	200,00	200,00	196,68
1/240000-510000	Geldbezüge der Vertragsbediensteten der Verwaltung	2211	3211	20			283,28			283,28
1/240000-511000	Bezüge Vertragsbediensteter(KG-Helferin)	2211	3211	20	110.400,00	86.500,00	63.430,81	110.400,00	86.500,00	63.430,81
1/240000-523000	Bezüge sonstige Arbeiter	2211	3211	20		3.200,00	520,78		3.200,00	520,78
1/240000-566000	Dienstjubiläum	2212	3212	20			449,38			449,38
1/240000-569000	Sonstige Nebengebühren Studienbeihilfe	2211	3211	20	100,00	200,00	105,52	100,00	200,00	105,52
1/240000-580000	DGB-Ausgleichsfonds-VB	2212	3212	20	5.000,00	4.000,00	2.369,79	5.000,00	4.000,00	2.369,79
1/240000-582000	DGB zur Sozialversicherung	2212	3212	20	24.500,00	19.900,00	13.492,98	24.500,00	19.900,00	13.492,98
1/240000-592000	Dotierung von Rückstellungen für Jubiläumszuwendungen	2214			3.600,00	5.800,00				
1/240000-600000	Beleuchtung	2222	3222	24	1.100,00	1.100,00	1.161,94	1.100,00	1.100,00	1.161,94
1/240000-618000	Instandhaltung	2224	3224	24	1.000,00	1.000,00	6.495,97	1.000,00	1.000,00	6.495,97
1/240000-620000	Transportkosten für Kinder	2222	3222	24	25.000,00	26.500,00	23.170,40	25.000,00	26.500,00	23.170,40
1/240000-631000	Telefongebühren	2222	3222	24	800,00	700,00	680,61	800,00	700,00	680,61

		MVAG		VC QU	Ergebnisvoranschlag			Finanzierungsvoranschlag		
		EH	FH		VA 2025	VA 2024	RA 2023	VA 2025	VA 2024	RA 2023
1/240000-650000	Kreditzinsen	2241	3241	25	26.600,00	17.000,00	18.811,19	26.600,00	17.000,00	18.811,19
1/240000-670000	Versicherungen	2222	3222	24	4.500,00	4.100,00	4.071,64	4.500,00	4.100,00	4.071,64
1/240000-680000	Planmäßige Abschreibung	2226			59.500,00	49.800,00	49.756,83			
1/240000-710000	Steuern und Abgaben	2225	3225	24	100,00	100,00	23,80	100,00	100,00	23,80
1/240000-711000	Wasser-Kanal-Müllgebühren	2225	3225	24	2.900,00	2.900,00	2.767,12	2.900,00	2.900,00	2.767,12
1/240000-724000	Reisegebühren (KM-Geld)	2225	3225	24	100,00	100,00	59,22	100,00	100,00	59,22
1/240000-729000	Sonstige Ausgaben	2225	3225	24	500,00	500,00	614,07	500,00	500,00	614,07
SU 22 / 32	Summe Aufwendungen / Auszahlungen operative Gebarung				276.400,00	234.400,00	198.786,20	213.300,00	178.800,00	149.029,37
SA 0 / SA 1	(0) Nettoergebnis (21 - 22) / (1) Geldfluss operative Gebarung (31 - 32)				-159.100,00	125.100,00	-137.160,31	-104.700,00	-115.500,00	-97.701,26
SA01	Saldo (01) Haushaltsrücklagen (230 - 240)				0,00	0,00	0,00	0,00	0,00	0,00
SA00	Saldo (00) Nettoergebnis nach Haushaltsrücklagen (Saldo 0 + Saldo 01)				-159.100,00	125.100,00	-137.160,31			
Investive Gebarung										
6/240000+300000	Bund		3331	1 33				150.000,00	150.000,00	
6/240000+301000	Förderung Einrichtung 25 % KG-Fonds		3331	1				12.000,00	12.500,00	
SU 33	Summe Einzahlungen investive Gebarung							162.000,00	162.500,00	0,00
5/240000-010000	Gebäude und Bauten		3413	1					400.000,00	
5/240000-042000	Einrichtung		3415	1					50.000,00	
SU 34	Summe Auszahlungen investive Gebarung							0,00	450.000,00	0,00
SA2	Saldo (2) Geldfluss aus der Investiven Gebarung (33 - 34)							162.000,00	-287.500,00	0,00
SA3	Saldo (3) Nettofinanzierungssaldo (Saldo 1 + Saldo 2)							57.300,00	-403.000,00	-97.701,26
Finanzierungstätigkeit										
SU 35	Summe Einzahlungen aus der Finanzierungstätigkeit							0,00	0,00	0,00
5/240000-346000	außerordentliche Tilgung Kindergartenzubau		3614	1				162.000,00		
1/240000-346100	Tilg. v. Bankdarlehen		3614	65				141.700,00	111.900,00	111.904,76
SU 36	Summe Auszahlungen aus der Finanzierungstätigkeit							303.700,00	111.900,00	111.904,76
SA4	Saldo (4) Geldfluss aus der Finanzierungstätigkeit (35 - 36)							-303.700,00	-111.900,00	-111.904,76
SA5	Saldo (5) Geldfluss aus der voranschlagswirksamen Gebarung (Saldo 3 + Saldo 4)							-246.400,00	-514.900,00	-209.606,02
240100	Kleinkindbetreuung									
Operative Gebarung										
2/240100+810000	Elternbeiträge	2114	3114	13	8.000,00	8.000,00	12.061,58	8.000,00	8.000,00	12.290,33
2/240100+817000	Erträge aus der Auflösung von sonstigen Rückstellungen	2117					8.219,50			
2/240100+861000	Personalkostensätze	2121	3121	15	25.800,00	29.000,00	29.570,40	25.800,00	29.000,00	29.570,40
2/240100+861100	NÖ Land € 30.000,-/Gruppe	2121	3121		30.000,00	30.000,00		30.000,00	30.000,00	
SU 21 / 31	Summe Erträge / Einzahlungen operative Gebarung				63.800,00	67.000,00	49.851,48	63.800,00	67.000,00	41.860,73
1/240100-400000	Geringwertige Wirtschaftsgüter	2221	3221	23	300,00	500,00	281,27	300,00	500,00	281,27
1/240100-430000	Lebensmittel	2221	3221	23	1.200,00	1.000,00	1.184,97	1.200,00	1.000,00	1.184,97

		MVAG		VC QU	Ergebnisvoranschlag			Finanzierungsvoranschlag		
		EH	FH		VA 2025	VA 2024	RA 2023	VA 2025	VA 2024	RA 2023
1/240100-456000	Bastel-Büromaterial	2221	3221	23	200,00	400,00	145,28	200,00	400,00	145,28
1/240100-510000	Geldbezüge der Vertragsbediensteten der Verwaltung	2211	3211	20	39.000,00	17.800,00	24.481,26	39.000,00	17.800,00	24.481,26
1/240100-511000	Geldbezüge der Vertragsbediensteten	2211	3211	20	28.500,00	26.200,00	24.271,81	28.500,00	26.200,00	24.271,81
1/240100-523000	Geldbezüge der nicht ganzjährig beschäftigten Arbeiter	2211	3211	20	800,00	3.100,00	593,63	800,00	3.100,00	593,63
1/240100-565000	Mehrleistungen	2211	3211	20			148,06			148,06
1/240100-580000	DGB-Ausgleichsfonds-VB	2212	3212	20	3.000,00	2.200,00	1.829,22	3.000,00	2.200,00	1.829,22
1/240100-582000	DGB-BVA	2212	3212	20	15.500,00	10.700,00	10.479,41	15.500,00	10.700,00	10.479,41
1/240100-592000	Dotierung von Rückstellungen für Jubiläumsszuwendungen	2214			700,00	2.700,00	900,42			
1/240100-724000	Reisegebühren	2225	3225	24	200,00			200,00		
1/240100-729000	Sonstige Ausgaben	2225	3225	24	200,00	100,00	265,00	200,00	100,00	265,00
SU 22 / 32	Summe Aufwendungen / Auszahlungen operative Gebarung				89.600,00	64.700,00	64.580,33	88.900,00	62.000,00	63.679,91
SA 0 / SA 1	(0) Nettoergebnis (21 - 22) / (1) Geldfluss operative Gebarung (31 - 32)				-25.800,00	2.300,00	-14.728,85	-25.100,00	5.000,00	-21.819,18
SA01	Saldo (01) Haushaltsrücklagen (230 - 240)				0,00	0,00	0,00	0,00	0,00	0,00
SA00	Saldo (00) Nettoergebnis nach Haushaltsrücklagen (Saldo 0 + Saldo 01)				-25.800,00	2.300,00	-14.728,85			
Investive Gebarung										
SU 33	Summe Einzahlungen investive Gebarung							0,00	0,00	0,00
SU 34	Summe Auszahlungen investive Gebarung							0,00	0,00	0,00
SA2	Saldo (2) Geldfluss aus der Investiven Gebarung (33 - 34)							0,00	0,00	0,00
SA3	Saldo (3) Nettofinanzierungssaldo (Saldo 1 + Saldo 2)							-25.100,00	5.000,00	-21.819,18
Finanzierungstätigkeit										
SU 35	Summe Einzahlungen aus der Finanzierungstätigkeit							0,00	0,00	0,00
SU 36	Summe Auszahlungen aus der Finanzierungstätigkeit							0,00	0,00	0,00
SA4	Saldo (4) Geldfluss aus der Finanzierungstätigkeit (35 - 36)							0,00	0,00	0,00
SA5	Saldo (5) Geldfluss aus der voranschlagswirksamen Gebarung (Saldo 3 + Saldo 4)							-25.100,00	5.000,00	-21.819,18
26 Sport und außerschulische Leibeserziehung										
265 Tennisplätze und -hallen										
265000 Sport u. Kulturzentrum										
Operative Gebarung										
2/265000+811000	Pachteinnahmen für Sport- und Kulturzentrum	2115	3115	14	8.700,00	8.700,00	8.716,65	8.700,00	8.700,00	8.716,65
2/265000+811100	Betriebskosten	2115	3115	14	5.000,00	5.000,00	12.612,94	5.000,00	5.000,00	12.612,94
2/265000+813000	Erträge aus der Auflösung von Investitionszuschüssen (Kapitaltransfers)		2127		8.000,00	8.000,00	8.017,75			
SU 21 / 31	Summe Erträge / Einzahlungen operative Gebarung				21.700,00	21.700,00	29.347,34	13.700,00	13.700,00	21.329,59

		MVAG VC QU			Ergebnisvoranschlag			Finanzierungsvoranschlag		
		EH	FH		VA 2025	VA 2024	RA 2023	VA 2025	VA 2024	RA 2023
1/265000-452000	Treibstoffe	2221	3221	23	200,00	200,00		200,00	200,00	
1/265000-600000	Strom	2222	3222	24	4.500,00	6.000,00	7.202,95	4.500,00	6.000,00	7.202,95
1/265000-613000	Instandhaltung	2224	3224	24	2.000,00	2.000,00	4.421,98	2.000,00	2.000,00	4.421,98
1/265000-670000	Versicherungen	2222	3222	24	3.400,00	3.300,00	3.295,80	3.400,00	3.300,00	3.295,80
1/265000-680000	Planmäßige Abschreibung	2226			29.900,00	29.200,00	29.213,05			
1/265000-710000	Steuern und Abgaben-Grundsteuer	2225	3225	24	2.000,00	2.000,00	1.985,51	2.000,00	2.000,00	1.985,51
1/265000-711000	Kanalgebühren	2225	3225	24	700,00	700,00	689,32	700,00	700,00	689,32
SU 22 / 32	Summe Aufwendungen / Auszahlungen operative Gebarung				42.700,00	43.400,00	46.808,61	12.800,00	14.200,00	17.595,56
SA 0 / SA 1	(0) Nettoergebnis (21 - 22) / (1) Geldfluss operative Gebarung (31 - 32)				-21.000,00	-21.700,00	-17.461,27	900,00	-500,00	3.734,03
SA01	Saldo (01) Haushaltsrücklagen (230 - 240)				0,00	0,00	0,00	0,00	0,00	0,00
SA00	Saldo (00) Nettoergebnis nach Haushaltsrücklagen (Saldo 0 + Saldo 01)				-21.000,00	-21.700,00	-17.461,27			
Investive Gebarung										
SU 33	Summe Einzahlungen investive Gebarung							0,00	0,00	0,00
1/265000-020000	Rasentraktor		3414	2 41						4.504,04
SU 34	Summe Auszahlungen investive Gebarung							0,00	0,00	4.504,04
SA2	Saldo (2) Geldfluss aus der Investiven Gebarung (33 - 34)							0,00	0,00	-4.504,04
SA3	Saldo (3) Nettofinanzierungssaldo (Saldo 1 + Saldo 2)							900,00	-500,00	-770,01
Finanzierungstätigkeit										
SU 35	Summe Einzahlungen aus der Finanzierungstätigkeit							0,00	0,00	0,00
SU 36	Summe Auszahlungen aus der Finanzierungstätigkeit							0,00	0,00	0,00
SA4	Saldo (4) Geldfluss aus der Finanzierungstätigkeit (35 - 36)							0,00	0,00	0,00
SA5	Saldo (5) Geldfluss aus der voranschlagswirksamen Gebarung (Saldo 3 + Saldo 4)							900,00	-500,00	-770,01
265100	Sport u. Kulturzentrum									
Operative Gebarung										
2/265100+813000	Erträge aus der Auflösung von Investitionszuschüssen (Kapitaltransfers)	2127			3.700,00	2.600,00	2.955,08			
6/265100+829910	Mittel operative Gebarung	2116	3116	1 18			7.000,00			7.000,00
6/265100+871000	Kapitaltransfers aus Gemeinde-Bedarfszuweisungsmittel	2121	3121	1 33			30.000,00			30.000,00
6/265100+899000	Entnahmen aus Verrechnungsrücklagen zwischen operativer Gebarung und Projekten	2116		1		60.000,00				
SU 21 / 31	Summe Erträge / Einzahlungen operative Gebarung				3.700,00	62.600,00	39.955,08	0,00	0,00	37.000,00
1/265100-680000	Planmäßige Abschreibung	2226			9.200,00	9.200,00	9.170,45			
1/265100-729910	Mittel operative Gebarung	2225	3225	24			7.000,00			7.000,00
SU 22 / 32	Summe Aufwendungen / Auszahlungen operative Gebarung				9.200,00	9.200,00	16.170,45	0,00	0,00	7.000,00
SA 0 / SA 1	(0) Nettoergebnis (21 - 22) / (1) Geldfluss operative Gebarung (31 - 32)				-5.500,00	53.400,00	23.784,63	0,00	0,00	30.000,00
SA01	Saldo (01) Haushaltsrücklagen (230 - 240)				0,00	0,00	0,00	0,00	0,00	0,00

		MVAG		VC QU	Ergebnisvoranschlag			Finanzierungsvoranschlag		
		EH	FH		VA 2025	VA 2024	RA 2023	VA 2025	VA 2024	RA 2023
SA00	Saldo (00) Nettoergebnis nach Haushaltsrücklagen (Saldo 0 + Saldo 01)				-5.500,00	53.400,00	23.784,63			
Investive Gebarung										
6/265100+301000	Kapitaltransfers von Ländern, Landesfonds und Landeskammern		3331	1 33				5.400,00		
6/265100+301100	Abt. Sport neue Tennisbeläge		3331	1 33					15.000,00	11.340,00
6/265100+307000	Beitrag Tennisverein Zubau Vereinshaus		3334	1 34				41.000,00		34.715,00
SU 33	Summe Einzahlungen investive Gebarung							46.400,00	15.000,00	46.055,00
5/265100-006000	neue Tennisbelege		3412	1 40						83.055,00
5/265100-010000	Zubau Vereinshaus		3413	1				27.000,00	75.000,00	
5/265100-042000	Einrichtung Zubau Vereinshaus		3415	1 41				19.400,00		
SU 34	Summe Auszahlungen investive Gebarung							46.400,00	75.000,00	83.055,00
SA2	Saldo (2) Geldfluss aus der Investiven Gebarung (33 – 34)							0,00	-60.000,00	-37.000,00
SA3	Saldo (3) Nettofinanzierungssaldo (Saldo 1 + Saldo 2)							0,00	-60.000,00	-7.000,00
Finanzierungstätigkeit										
SU 35	Summe Einzahlungen aus der Finanzierungstätigkeit							0,00	0,00	0,00
SU 36	Summe Auszahlungen aus der Finanzierungstätigkeit							0,00	0,00	0,00
SA4	Saldo (4) Geldfluss aus der Finanzierungstätigkeit (35 – 36)							0,00	0,00	0,00
SA5	Saldo (5) Geldfluss aus der voranschlagswirksamen Gebarung (Saldo 3 + Saldo 4)							0,00	-60.000,00	-7.000,00
269	Sonstige Einrichtungen und Maßnahmen									
269000	Subventionen an Sportvereine									
Operative Gebarung										
SU 21 / 31	Summe Erträge / Einzahlungen operative Gebarung				0,00	0,00	0,00	0,00	0,00	0,00
1/269000-757000	Subventionen an Sportvereine		2234	3234 27	1.000,00	1.000,00	1.150,00	1.000,00	1.000,00	1.150,00
SU 22 / 32	Summe Aufwendungen / Auszahlungen operative Gebarung				1.000,00	1.000,00	1.150,00	1.000,00	1.000,00	1.150,00
SA 0 / SA 1	(0) Nettoergebnis (21 - 22) / (1) Geldfluss operative Gebarung (31 – 32)				-1.000,00	-1.000,00	-1.150,00	-1.000,00	-1.000,00	-1.150,00
SA01	Saldo (01) Haushaltsrücklagen (230 - 240)				0,00	0,00	0,00	0,00	0,00	0,00
SA00	Saldo (00) Nettoergebnis nach Haushaltsrücklagen (Saldo 0 + Saldo 01)				-1.000,00	-1.000,00	-1.150,00			
Investive Gebarung										
SU 33	Summe Einzahlungen investive Gebarung							0,00	0,00	0,00
SU 34	Summe Auszahlungen investive Gebarung							0,00	0,00	0,00
SA2	Saldo (2) Geldfluss aus der Investiven Gebarung (33 – 34)							0,00	0,00	0,00
SA3	Saldo (3) Nettofinanzierungssaldo (Saldo 1 + Saldo 2)							-1.000,00	-1.000,00	-1.150,00
Finanzierungstätigkeit										
SU 35	Summe Einzahlungen aus der Finanzierungstätigkeit							0,00	0,00	0,00
SU 36	Summe Auszahlungen aus der Finanzierungstätigkeit							0,00	0,00	0,00
SA4	Saldo (4) Geldfluss aus der Finanzierungstätigkeit (35 – 36)							0,00	0,00	0,00

		MVAG VC QU			Ergebnisvoranschlag			Finanzierungsvoranschlag		
		EH	FH		VA 2025	VA 2024	RA 2023	VA 2025	VA 2024	RA 2023
SA5	Saldo (5) Geldfluss aus der voranschlagswirksamen Gebarung (Saldo 3 + Saldo 4)							-1.000,00	-1.000,00	-1.150,00
28	Forschung und Wissenschaft									
282	Studienbeihilfen									
282000	Studienbeihilfen									
Operative Gebarung										
SU 21 / 31	Summe Erträge / Einzahlungen operative Gebarung				0,00	0,00	0,00	0,00	0,00	0,00
1/282000-768000	NÖ Semesterticket+Studienförderung	2234	3234	27	2.700,00	3.500,00	1.950,00	2.700,00	3.500,00	1.950,00
SU 22 / 32	Summe Aufwendungen / Auszahlungen operative Gebarung				2.700,00	3.500,00	1.950,00	2.700,00	3.500,00	1.950,00
SA 0 / SA 1	(0) Nettoergebnis (21 - 22) / (1) Geldfluss operative Gebarung (31 – 32)				-2.700,00	-3.500,00	-1.950,00	-2.700,00	-3.500,00	-1.950,00
SA01	Saldo (01) Haushaltsrücklagen (230 - 240)				0,00	0,00	0,00	0,00	0,00	0,00
SA00	Saldo (00) Nettoergebnis nach Haushaltsrücklagen (Saldo 0 + Saldo 01)				-2.700,00	-3.500,00	-1.950,00			
Investive Gebarung										
SU 33	Summe Einzahlungen investive Gebarung							0,00	0,00	0,00
SU 34	Summe Auszahlungen investive Gebarung							0,00	0,00	0,00
SA2	Saldo (2) Geldfluss aus der Investiven Gebarung (33 – 34)							0,00	0,00	0,00
SA3	Saldo (3) Nettofinanzierungssaldo (Saldo 1 + Saldo 2)							-2.700,00	-3.500,00	-1.950,00
Finanzierungstätigkeit										
SU 35	Summe Einzahlungen aus der Finanzierungstätigkeit							0,00	0,00	0,00
SU 36	Summe Auszahlungen aus der Finanzierungstätigkeit							0,00	0,00	0,00
SA4	Saldo (4) Geldfluss aus der Finanzierungstätigkeit (35 – 36)							0,00	0,00	0,00
SA5	Saldo (5) Geldfluss aus der voranschlagswirksamen Gebarung (Saldo 3 + Saldo 4)							-2.700,00	-3.500,00	-1.950,00

	MVAG	VC	QU	Ergebnisvoranschlag			Finanzierungsvoranschlag			
				EH	FH	VA 2025	VA 2024	RA 2023	VA 2025	VA 2024
3 Kunst, Kultur und Kultus										
31	Bildende Künste									
312	Maßnahmen zur Förderung der bildenden Künste									
312000	Maßnahmen z. Förderung der bildenden Künste									
Operative Gebarung										
SU 21 / 31	Summe Erträge / Einzahlungen operative Gebarung			0,00	0,00	0,00	0,00	0,00	0,00	
1/312000-600000	Strom	2222	3222	24	1.200,00	2.300,00	2.313,13	1.200,00	2.300,00	2.313,13
1/312000-600100	Gas	2222	3222	24	500,00	1.000,00	519,79	500,00	1.000,00	519,79
1/312000-614000	Instandhaltung von Gebäuden und Bauten	2224	3224	24	100,00	100,00		100,00	100,00	
1/312000-670000	Versicherungen	2222	3222	24	200,00	200,00	188,60	200,00	200,00	188,60
1/312000-710000	Öffentliche Abgaben (Ausgaben), ohne Gebühren gemäß FAG	2225	3225	24	100,00	100,00	5,10	100,00	100,00	5,10
1/312000-711000	Geb. für die Ben. von Gde.Einrichtungen u. -anlag. gem. FAG (Ausgabe)	2225	3225	24	600,00	500,00	563,92	600,00	500,00	563,92
1/312000-777000	Kapitaltransferzahlung an private Organisationen ohne Erwerbszweck	2234		44	1.400,00	1.400,00	1.450,00			
SU 22 / 32	Summe Aufwendungen / Auszahlungen operative Gebarung				4.100,00	5.600,00	5.040,54	2.700,00	4.200,00	3.590,54
SA 0 / SA 1	(0) Nettoergebnis (21 - 22) / (1) Geldfluss operative Gebarung (31 - 32)				-4.100,00	-5.600,00	-5.040,54	-2.700,00	-4.200,00	-3.590,54
SA01	Saldo (01) Haushaltsrücklagen (230 - 240)				0,00	0,00	0,00	0,00	0,00	0,00
SA00	Saldo (00) Nettoergebnis nach Haushaltsrücklagen (Saldo 0 + Saldo 01)				-4.100,00	-5.600,00	-5.040,54			
Investive Gebarung										
SU 33	Summe Einzahlungen investive Gebarung						0,00	0,00	0,00	
1/312000-777000	Kapitaltransferzahlung an private Organisationen ohne Erwerbszweck		3434	44			1.400,00	1.400,00	1.450,00	
SU 34	Summe Auszahlungen investive Gebarung						1.400,00	1.400,00	1.450,00	
SA2	Saldo (2) Geldfluss aus der Investiven Gebarung (33 - 34)						-1.400,00	-1.400,00	-1.450,00	
SA3	Saldo (3) Nettofinanzierungssaldo (Saldo 1 + Saldo 2)						-4.100,00	-5.600,00	-5.040,54	
Finanzierungstätigkeit										
SU 35	Summe Einzahlungen aus der Finanzierungstätigkeit						0,00	0,00	0,00	
SU 36	Summe Auszahlungen aus der Finanzierungstätigkeit						0,00	0,00	0,00	
SA4	Saldo (4) Geldfluss aus der Finanzierungstätigkeit (35 - 36)						0,00	0,00	0,00	
SA5	Saldo (5) Geldfluss aus der voranschlagswirksamen Gebarung (Saldo 3 + Saldo 4)						-4.100,00	-5.600,00	-5.040,54	

		MVAG VC QU			Ergebnisvoranschlag			Finanzierungsvoranschlag		
		EH	FH		VA 2025	VA 2024	RA 2023	VA 2025	VA 2024	RA 2023
32	Musik und darstellende Kunst									
320	Ausbildung in Musik und darstellender Kunst									
320000	Gemeindebeitrag Musikschule									
Operative Gebarung										
SU 21 / 31	Summe Erträge / Einzahlungen operative Gebarung				0,00	0,00	0,00	0,00	0,00	0,00
1/320000-752000	Laut GR-Bes. 27.06.11-Pkt 12	2231	3231	26	55.000,00	56.500,00	45.915,47	55.000,00	56.500,00	45.915,47
SU 22 / 32	Summe Aufwendungen / Auszahlungen operative Gebarung				55.000,00	56.500,00	45.915,47	55.000,00	56.500,00	45.915,47
SA 0 / SA 1	(0) Nettoergebnis (21 - 22) / (1) Geldfluss operative Gebarung (31 - 32)				-55.000,00	-56.500,00	-45.915,47	-55.000,00	-56.500,00	-45.915,47
SA01	Saldo (01) Haushaltsrücklagen (230 - 240)				0,00	0,00	0,00	0,00	0,00	0,00
SA00	Saldo (00) Nettoergebnis nach Haushaltsrücklagen (Saldo 0 + Saldo 01)				-55.000,00	-56.500,00	-45.915,47			
Investive Gebarung										
SU 33	Summe Einzahlungen investive Gebarung							0,00	0,00	0,00
SU 34	Summe Auszahlungen investive Gebarung							0,00	0,00	0,00
SA2	Saldo (2) Geldfluss aus der Investiven Gebarung (33 - 34)							0,00	0,00	0,00
SA3	Saldo (3) Nettofinanzierungssaldo (Saldo 1 + Saldo 2)							-55.000,00	-56.500,00	-45.915,47
Finanzierungstätigkeit										
SU 35	Summe Einzahlungen aus der Finanzierungstätigkeit							0,00	0,00	0,00
SU 36	Summe Auszahlungen aus der Finanzierungstätigkeit							0,00	0,00	0,00
SA4	Saldo (4) Geldfluss aus der Finanzierungstätigkeit (35 - 36)							0,00	0,00	0,00
SA5	Saldo (5) Geldfluss aus der voranschlagswirksamen Gebarung (Saldo 3 + Saldo 4)							-55.000,00	-56.500,00	-45.915,47
321	Einrichtungen der Musikpflege									
321000	Errichtung Proberäume/ Musikschule/Veranstaltungsraum									
Operative Gebarung										
2/321000+813000	Erträge aus der Auflösung von Investitionszuschüssen (Kapitaltransfers)		2127		900,00	1.300,00	1.253,34			
SU 21 / 31	Summe Erträge / Einzahlungen operative Gebarung				900,00	1.300,00	1.253,34	0,00	0,00	0,00
1/321000-454000	Reinigungsmittel	2221	3221	23	100,00	100,00		100,00	100,00	
1/321000-618000	Instandhaltung von sonstigen Anlagen	2224	3224	24	100,00	100,00		100,00	100,00	
1/321000-680000	Planmäßige Abschreibung	2226			5.500,00	7.000,00	6.902,94			
SU 22 / 32	Summe Aufwendungen / Auszahlungen operative Gebarung				5.700,00	7.200,00	6.902,94	200,00	200,00	0,00
SA 0 / SA 1	(0) Nettoergebnis (21 - 22) / (1) Geldfluss operative Gebarung (31 - 32)				-4.800,00	-5.900,00	-5.649,60	-200,00	-200,00	0,00
SA01	Saldo (01) Haushaltsrücklagen (230 - 240)				0,00	0,00	0,00	0,00	0,00	0,00
SA00	Saldo (00) Nettoergebnis nach Haushaltsrücklagen (Saldo 0 + Saldo 01)				-4.800,00	-5.900,00	-5.649,60			

		MVAG		VC	QU	Ergebnisvoranschlag			Finanzierungsvoranschlag			
		EH	FH			VA 2025	VA 2024	RA 2023	VA 2025	VA 2024	RA 2023	
Investive Gebarung												
2/321000+305000	Kapitaltransfers von Unternehmen (ohne Finanzunternehmen)		3333	34						800,00		
SU 33	Summe Einzahlungen investive Gebarung									0,00	800,00	0,00
1/321000-042000	Amts-, Betriebs- und Geschäftsausstattung		3415	2	41							1.932,00
SU 34	Summe Auszahlungen investive Gebarung									0,00	0,00	1.932,00
SA2	Saldo (2) Geldfluss aus der Investiven Gebarung (33 – 34)									0,00	800,00	-1.932,00
SA3	Saldo (3) Nettofinanzierungssaldo (Saldo 1 + Saldo 2)									-200,00	600,00	-1.932,00
Finanzierungstätigkeit												
SU 35	Summe Einzahlungen aus der Finanzierungstätigkeit									0,00	0,00	0,00
SU 36	Summe Auszahlungen aus der Finanzierungstätigkeit									0,00	0,00	0,00
SA4	Saldo (4) Geldfluss aus der Finanzierungstätigkeit (35 – 36)									0,00	0,00	0,00
SA5	Saldo (5) Geldfluss aus der voranschlagswirksamen Gebarung (Saldo 3 + Saldo 4)									-200,00	600,00	-1.932,00
34	Museen und sonstige Sammlungen											
340	Museen											
340000	Heimatismuseum											
Operative Gebarung												
SU 21 / 31	Summe Erträge / Einzahlungen operative Gebarung					0,00	0,00	0,00		0,00	0,00	0,00
1/340000-729000	Sonstige Ausgaben		2225	3225	24	200,00	200,00	4.047,95		200,00	200,00	4.047,95
SU 22 / 32	Summe Aufwendungen / Auszahlungen operative Gebarung					200,00	200,00	4.047,95		200,00	200,00	4.047,95
SA 0 / SA 1	(0) Nettoergebnis (21 - 22) / (1) Geldfluss operative Gebarung (31 – 32)					-200,00	-200,00	-4.047,95		-200,00	-200,00	-4.047,95
SA01	Saldo (01) Haushaltsrücklagen (230 - 240)					0,00	0,00	0,00		0,00	0,00	0,00
SA00	Saldo (00) Nettoergebnis nach Haushaltsrücklagen (Saldo 0 + Saldo 01)					-200,00	-200,00	-4.047,95				
Investive Gebarung												
SU 33	Summe Einzahlungen investive Gebarung									0,00	0,00	0,00
SU 34	Summe Auszahlungen investive Gebarung									0,00	0,00	0,00
SA2	Saldo (2) Geldfluss aus der Investiven Gebarung (33 – 34)									0,00	0,00	0,00
SA3	Saldo (3) Nettofinanzierungssaldo (Saldo 1 + Saldo 2)									-200,00	-200,00	-4.047,95
Finanzierungstätigkeit												
SU 35	Summe Einzahlungen aus der Finanzierungstätigkeit									0,00	0,00	0,00
SU 36	Summe Auszahlungen aus der Finanzierungstätigkeit									0,00	0,00	0,00
SA4	Saldo (4) Geldfluss aus der Finanzierungstätigkeit (35 – 36)									0,00	0,00	0,00
SA5	Saldo (5) Geldfluss aus der voranschlagswirksamen Gebarung (Saldo 3 + Saldo 4)									-200,00	-200,00	-4.047,95

		MVAG VC QU			Ergebnisvoranschlag			Finanzierungsvoranschlag		
		EH	FH		VA 2025	VA 2024	RA 2023	VA 2025	VA 2024	RA 2023
36	Heimatspflege									
362	Denkmalpflege									
362000	Denkmalpflege									
Operative Gebarung										
SU 21 / 31	Summe Erträge / Einzahlungen operative Gebarung				0,00	0,00	0,00	0,00	0,00	0,00
1/362000-615000	Instandhaltung von Kulturgütern	2224	3224	24	200,00	200,00	317,50	200,00	200,00	317,50
SU 22 / 32	Summe Aufwendungen / Auszahlungen operative Gebarung				200,00	200,00	317,50	200,00	200,00	317,50
SA 0 / SA 1	(0) Nettoergebnis (21 - 22) / (1) Geldfluss operative Gebarung (31 - 32)				-200,00	-200,00	-317,50	-200,00	-200,00	-317,50
SA01	Saldo (01) Haushaltsrücklagen (230 - 240)				0,00	0,00	0,00	0,00	0,00	0,00
SA00	Saldo (00) Nettoergebnis nach Haushaltsrücklagen (Saldo 0 + Saldo 01)				-200,00	-200,00	-317,50			
Investive Gebarung										
SU 33	Summe Einzahlungen investive Gebarung							0,00	0,00	0,00
SU 34	Summe Auszahlungen investive Gebarung							0,00	0,00	0,00
SA2	Saldo (2) Geldfluss aus der Investiven Gebarung (33 - 34)							0,00	0,00	0,00
SA3	Saldo (3) Nettofinanzierungssaldo (Saldo 1 + Saldo 2)							-200,00	-200,00	-317,50
Finanzierungstätigkeit										
SU 35	Summe Einzahlungen aus der Finanzierungstätigkeit							0,00	0,00	0,00
SU 36	Summe Auszahlungen aus der Finanzierungstätigkeit							0,00	0,00	0,00
SA4	Saldo (4) Geldfluss aus der Finanzierungstätigkeit (35 - 36)							0,00	0,00	0,00
SA5	Saldo (5) Geldfluss aus der voranschlagswirksamen Gebarung (Saldo 3 + Saldo 4)							-200,00	-200,00	-317,50
363	Altstadterhaltung und Ortsbildpflege									
363000	Ortsbildpflege									
Operative Gebarung										
SU 21 / 31	Summe Erträge / Einzahlungen operative Gebarung				0,00	0,00	0,00	0,00	0,00	0,00
1/363000-523000	Geldbezüge der nicht ganzjährig beschäftigten Arbeiter	2211	3211	20	1.500,00	1.500,00	1.345,61	1.500,00	1.500,00	1.345,61
1/363000-580000	DGB-Ausgleichsfonds	2212	3212	20	100,00	100,00	49,78	100,00	100,00	49,78
1/363000-582000	DGB-SV	2212	3212	20	300,00	100,00	26,06	300,00	100,00	26,06
1/363000-680000	Planmäßige Abschreibung	2226			4.000,00	2.900,00	2.900,78			
1/363000-728000	Ortsbildpflege (Dorf-erneuerung)	2225	3225	24	1.500,00	2.000,00	2.231,31	1.500,00	2.000,00	2.231,31
1/363000-757000	Transfers an private Organisationen ohne Erwerbszweck	2234	3234	27	5.100,00	5.100,00	6.600,00	5.100,00	5.100,00	6.600,00
SU 22 / 32	Summe Aufwendungen / Auszahlungen operative Gebarung				12.500,00	11.700,00	13.153,54	8.500,00	8.800,00	10.252,76
SA 0 / SA 1	(0) Nettoergebnis (21 - 22) / (1) Geldfluss operative Gebarung (31 - 32)				-12.500,00	-11.700,00	-13.153,54	-8.500,00	-8.800,00	-10.252,76
SA01	Saldo (01) Haushaltsrücklagen (230 - 240)				0,00	0,00	0,00	0,00	0,00	0,00
SA00	Saldo (00) Nettoergebnis nach Haushaltsrücklagen (Saldo 0 + Saldo 01)				-12.500,00	-11.700,00	-13.153,54			

		MVAG		VC QU	Ergebnisvoranschlag			Finanzierungsvoranschlag			
		EH	FH		VA 2025	VA 2024	RA 2023	VA 2025	VA 2024	RA 2023	
Investive Gebarung											
2/363000+301000	Kapitaltransfers von Ländern, Landesfonds und Landeskammern			3331					21.100,00		
2/363000+307000	Beiträge Dorferneuerungsvereine			3334					40.900,00		
SU 33	Summe Einzahlungen investive Gebarung								62.000,00	0,00	0,00
1/363000-006000	Spielgerät DEV GH			3412	2				17.000,00		
1/363000-010100	Schuppen DEV KR, G, GN			3413	2				45.000,00		
SU 34	Summe Auszahlungen investive Gebarung								62.000,00	0,00	0,00
SA2	Saldo (2) Geldfluss aus der Investiven Gebarung (33 – 34)								0,00	0,00	0,00
SA3	Saldo (3) Nettofinanzierungssaldo (Saldo 1 + Saldo 2)								-8.500,00	-8.800,00	-10.252,76
Finanzierungstätigkeit											
SU 35	Summe Einzahlungen aus der Finanzierungstätigkeit								0,00	0,00	0,00
SU 36	Summe Auszahlungen aus der Finanzierungstätigkeit								0,00	0,00	0,00
SA4	Saldo (4) Geldfluss aus der Finanzierungstätigkeit (35 – 36)								0,00	0,00	0,00
SA5	Saldo (5) Geldfluss aus der voranschlagswirksamen Gebarung (Saldo 3 + Saldo 4)								-8.500,00	-8.800,00	-10.252,76
38	Sonstige Kulturpflege										
381	Maßnahmen der Kulturpflege										
381000	Maßnahmen der Kulturpflege										
Operative Gebarung											
2/381000+810000	Erlöse aus Veranstaltungen (Kulturzentrum)	2114	3114	13	1.100,00	1.100,00			1.100,00	1.100,00	
SU 21 / 31	Summe Erträge / Einzahlungen operative Gebarung				1.100,00	1.100,00	0,00		1.100,00	1.100,00	0,00
1/381000-729100	Veranstaltungen im Kulturzentrum	2225	3225	24	2.200,00	2.200,00	2.456,00		2.200,00	2.200,00	2.456,00
1/381000-757000	Transfers an private Organisationen ohne Erwerbszweck	2234	3234	27	900,00	4.900,00	850,00		900,00	4.900,00	850,00
SU 22 / 32	Summe Aufwendungen / Auszahlungen operative Gebarung				3.100,00	7.100,00	3.306,00		3.100,00	7.100,00	3.306,00
SA 0 / SA 1	(0) Nettoergebnis (21 - 22) / (1) Geldfluss operative Gebarung (31 – 32)				-2.000,00	-6.000,00	-3.306,00		-2.000,00	-6.000,00	-3.306,00
SA01	Saldo (01) Haushaltsrücklagen (230 - 240)				0,00	0,00	0,00		0,00	0,00	0,00
SA00	Saldo (00) Nettoergebnis nach Haushaltsrücklagen (Saldo 0 + Saldo 01)				-2.000,00	-6.000,00	-3.306,00		0,00	0,00	0,00
Investive Gebarung											
SU 33	Summe Einzahlungen investive Gebarung								0,00	0,00	0,00
SU 34	Summe Auszahlungen investive Gebarung								0,00	0,00	0,00
SA2	Saldo (2) Geldfluss aus der Investiven Gebarung (33 – 34)								0,00	0,00	0,00
SA3	Saldo (3) Nettofinanzierungssaldo (Saldo 1 + Saldo 2)								-2.000,00	-6.000,00	-3.306,00
Finanzierungstätigkeit											
SU 35	Summe Einzahlungen aus der Finanzierungstätigkeit								0,00	0,00	0,00

	MVAG	VC	QU	Ergebnisvoranschlag			Finanzierungsvoranschlag						
				EH	FH	VA 2025	VA 2024	RA 2023	VA 2025	VA 2024	RA 2023		
SU 36								0,00	0,00	0,00			
SA4								0,00	0,00	0,00			
SA5								-2.000,00	-6.000,00	-3.306,00			
39													
390													
390000													
Operative Gebarung													
SU 21 / 31								0,00	0,00	0,00			
1/390000-600000				2222	3222	24	1.000,00	2.300,00	352,56	1.000,00	2.300,00	352,56	
1/390000-615000				2224	3224	24	100,00	7.500,00	11.138,53	100,00	7.500,00	11.138,53	
1/390000-670000				2222	3222	24	1.400,00	1.300,00	1.326,25	1.400,00	1.300,00	1.326,25	
SU 22 / 32								2.500,00	11.100,00	12.817,34	2.500,00	11.100,00	12.817,34
SA 0 / SA 1								-2.500,00	-11.100,00	-12.817,34	-2.500,00	-11.100,00	-12.817,34
SA01								0,00	0,00	0,00	0,00	0,00	0,00
SA00								-2.500,00	-11.100,00	-12.817,34			
Investive Gebarung													
SU 33								0,00	0,00	0,00	0,00	0,00	0,00
SU 34								0,00	0,00	0,00	0,00	0,00	0,00
SA2								0,00	0,00	0,00	0,00	0,00	0,00
SA3								-2.500,00	-11.100,00	-12.817,34			
Finanzierungstätigkeit													
SU 35								0,00	0,00	0,00	0,00	0,00	0,00
SU 36								0,00	0,00	0,00	0,00	0,00	0,00
SA4								0,00	0,00	0,00	0,00	0,00	0,00
SA5								-2.500,00	-11.100,00	-12.817,34			

		MVAG VC QU			Ergebnisvoranschlag			Finanzierungsvoranschlag		
		EH	FH		VA 2025	VA 2024	RA 2023	VA 2025	VA 2024	RA 2023
4 Soziale Wohlfahrt und Wohnbauförderung										
41	Allgemeine öffentliche Wohlfahrt									
419	Sonstige Einrichtungen und Maßnahmen									
419000	Sonstige Einrichtungen und Maßnahmen									
Operative Gebarung										
SU 21 / 31	Summe Erträge / Einzahlungen operative Gebarung				0,00	0,00	0,00	0,00	0,00	0,00
1/419000-751000	Wohnsitzgemeinde- beitrug - SHG	2231	3231	26	6.500,00	6.100,00	5.882,81	6.500,00	6.100,00	5.882,81
1/419000-751100	Sozialhilfeumlage	2231	3231	26	198.000,00	183.000,00	165.350,23	198.000,00	183.000,00	165.350,23
SU 22 / 32	Summe Aufwendungen / Auszahlungen operative Gebarung				204.500,00	189.100,00	171.233,04	204.500,00	189.100,00	171.233,04
SA 0 / SA 1	(0) Nettoergebnis (21 - 22) / (1) Geldfluss operative Gebarung (31 - 32)				-204.500,00	-189.100,00	-171.233,04	-204.500,00	-189.100,00	-171.233,04
SA01	Saldo (01) Haushaltsrücklagen (230 - 240)				0,00	0,00	0,00	0,00	0,00	0,00
SA00	Saldo (00) Nettoergebnis nach Haushaltsrücklagen (Saldo 0 + Saldo 01)				-204.500,00	-189.100,00	-171.233,04			
Investive Gebarung										
SU 33	Summe Einzahlungen investive Gebarung							0,00	0,00	0,00
SU 34	Summe Auszahlungen investive Gebarung							0,00	0,00	0,00
SA2	Saldo (2) Geldfluss aus der Investiven Gebarung (33 - 34)							0,00	0,00	0,00
SA3	Saldo (3) Nettofinanzierungssaldo (Saldo 1 + Saldo 2)							-204.500,00	-189.100,00	-171.233,04
Finanzierungstätigkeit										
SU 35	Summe Einzahlungen aus der Finanzierungstätigkeit							0,00	0,00	0,00
SU 36	Summe Auszahlungen aus der Finanzierungstätigkeit							0,00	0,00	0,00
SA4	Saldo (4) Geldfluss aus der Finanzierungstätigkeit (35 - 36)							0,00	0,00	0,00
SA5	Saldo (5) Geldfluss aus der voranschlagswirksamen Gebarung (Saldo 3 + Saldo 4)							-204.500,00	-189.100,00	-171.233,04
42	Freie Wohlfahrt									
423	Essen auf Rädern									
423000	Essen auf Rädern									
Operative Gebarung										
2/423000+810000	Essenbeitrag	2114	3114	13	35.000,00	18.000,00	25.995,36	35.000,00	18.000,00	25.626,26
SU 21 / 31	Summe Erträge / Einzahlungen operative Gebarung				35.000,00	18.000,00	25.995,36	35.000,00	18.000,00	25.626,26
1/423000-728000	Entgelte für sonstige Leistungen	2225	3225	24	38.600,00	22.000,00	28.545,80	38.600,00	22.000,00	28.545,80
SU 22 / 32	Summe Aufwendungen / Auszahlungen operative Gebarung				38.600,00	22.000,00	28.545,80	38.600,00	22.000,00	28.545,80
SA 0 / SA 1	(0) Nettoergebnis (21 - 22) / (1) Geldfluss operative Gebarung (31 - 32)				-3.600,00	-4.000,00	-2.550,44	-3.600,00	-4.000,00	-2.919,54
SA01	Saldo (01) Haushaltsrücklagen (230 - 240)				0,00	0,00	0,00	0,00	0,00	0,00
SA00	Saldo (00) Nettoergebnis nach Haushaltsrücklagen (Saldo 0 + Saldo 01)				-3.600,00	-4.000,00	-2.550,44			

	MVAG	VC QU	Ergebnisvoranschlag			Finanzierungsvoranschlag				
			EH	FH	VA 2025	VA 2024	RA 2023	VA 2025	VA 2024	RA 2023
Investive Gebarung										
SU 33			Summe Einzahlungen investive Gebarung					0,00	0,00	0,00
1/423000-040000			Fahrzeuge	3414	2			10.000,00		
SU 34			Summe Auszahlungen investive Gebarung					10.000,00	0,00	0,00
SA2			Saldo (2) Geldfluss aus der Investiven Gebarung (33 – 34)					-10.000,00	0,00	0,00
SA3			Saldo (3) Nettofinanzierungssaldo (Saldo 1 + Saldo 2)					-13.600,00	-4.000,00	-2.919,54
Finanzierungstätigkeit										
SU 35			Summe Einzahlungen aus der Finanzierungstätigkeit					0,00	0,00	0,00
SU 36			Summe Auszahlungen aus der Finanzierungstätigkeit					0,00	0,00	0,00
SA4			Saldo (4) Geldfluss aus der Finanzierungstätigkeit (35 – 36)					0,00	0,00	0,00
SA5			Saldo (5) Geldfluss aus der voranschlagswirksamen Gebarung (Saldo 3 + Saldo 4)					-13.600,00	-4.000,00	-2.919,54
429			Sonstige Einrichtungen und Maßnahmen							
429000			Sonstige Einrichtungen und Maßnahmen							
Operative Gebarung										
SU 21 / 31			Summe Erträge / Einzahlungen operative Gebarung			0,00	0,00	0,00	0,00	0,00
1/429000-768000			Freie Wohlfahrt für Bedürftige (Spenden)	2234	3234	27	1.000,00	1.000,00	853,20	1.000,00
SU 22 / 32			Summe Aufwendungen / Auszahlungen operative Gebarung			1.000,00	1.000,00	853,20	1.000,00	1.000,00
SA 0 / SA 1			(0) Nettoergebnis (21 - 22) / (1) Geldfluss operative Gebarung (31 – 32)			-1.000,00	-1.000,00	-853,20	-1.000,00	-853,20
SA01			Saldo (01) Haushaltsrücklagen (230 - 240)			0,00	0,00	0,00	0,00	0,00
SA00			Saldo (00) Nettoergebnis nach Haushaltsrücklagen (Saldo 0 + Saldo 01)			-1.000,00	-1.000,00	-853,20		
Investive Gebarung										
SU 33			Summe Einzahlungen investive Gebarung					0,00	0,00	0,00
SU 34			Summe Auszahlungen investive Gebarung					0,00	0,00	0,00
SA2			Saldo (2) Geldfluss aus der Investiven Gebarung (33 – 34)					0,00	0,00	0,00
SA3			Saldo (3) Nettofinanzierungssaldo (Saldo 1 + Saldo 2)					-1.000,00	-1.000,00	-853,20
Finanzierungstätigkeit										
SU 35			Summe Einzahlungen aus der Finanzierungstätigkeit					0,00	0,00	0,00
SU 36			Summe Auszahlungen aus der Finanzierungstätigkeit					0,00	0,00	0,00
SA4			Saldo (4) Geldfluss aus der Finanzierungstätigkeit (35 – 36)					0,00	0,00	0,00
SA5			Saldo (5) Geldfluss aus der voranschlagswirksamen Gebarung (Saldo 3 + Saldo 4)					-1.000,00	-1.000,00	-853,20

		MVAG VC QU			Ergebnisvoranschlag			Finanzierungsvoranschlag		
		EH	FH		VA 2025	VA 2024	RA 2023	VA 2025	VA 2024	RA 2023
43	Jugendwohlfahrt									
439	Sonstige Einrichtungen und Maßnahmen									
439000	Sonstige Einrichtungen und Maßnahmen									
Operative Gebarung										
SU 21 / 31	Summe Erträge / Einzahlungen operative Gebarung				0,00	0,00	0,00	0,00	0,00	0,00
1/439000-751000	Jugendwohlfahrtsum- lage	2231	3231	26	38.000,00	36.000,00	31.739,43	38.000,00	36.000,00	31.739,43
SU 22 / 32	Summe Aufwendungen / Auszahlungen operative Gebarung				38.000,00	36.000,00	31.739,43	38.000,00	36.000,00	31.739,43
SA 0 / SA 1	(0) Nettoergebnis (21 - 22) / (1) Geldfluss operative Gebarung (31 – 32)				-38.000,00	-36.000,00	-31.739,43	-38.000,00	-36.000,00	-31.739,43
SA01	Saldo (01) Haushaltsrücklagen (230 - 240)				0,00	0,00	0,00	0,00	0,00	0,00
SA00	Saldo (00) Nettoergebnis nach Haushaltsrücklagen (Saldo 0 + Saldo 01)				-38.000,00	-36.000,00	-31.739,43			
Investive Gebarung										
SU 33	Summe Einzahlungen investive Gebarung							0,00	0,00	0,00
SU 34	Summe Auszahlungen investive Gebarung							0,00	0,00	0,00
SA2	Saldo (2) Geldfluss aus der Investiven Gebarung (33 – 34)							0,00	0,00	0,00
SA3	Saldo (3) Nettofinanzierungssaldo (Saldo 1 + Saldo 2)							-38.000,00	-36.000,00	-31.739,43
Finanzierungstätigkeit										
SU 35	Summe Einzahlungen aus der Finanzierungstätigkeit							0,00	0,00	0,00
SU 36	Summe Auszahlungen aus der Finanzierungstätigkeit							0,00	0,00	0,00
SA4	Saldo (4) Geldfluss aus der Finanzierungstätigkeit (35 – 36)							0,00	0,00	0,00
SA5	Saldo (5) Geldfluss aus der voranschlagswirksamen Gebarung (Saldo 3 + Saldo 4)							-38.000,00	-36.000,00	-31.739,43
45	Sozialpolitische Maßnahmen									
459	Sonstige Maßnahmen									
459000	Mitmachregion Waldviertel									
Operative Gebarung										
2/459000+860000	Transfers von Bund, Bundesfonds und Bundeskammern	2121	3121		12.600,00			12.600,00		
SU 21 / 31	Summe Erträge / Einzahlungen operative Gebarung				12.600,00	0,00	0,00	12.600,00	0,00	0,00
1/459000-729000	Sonstige Aufwendungen	2225	3225		18.000,00			18.000,00		
SU 22 / 32	Summe Aufwendungen / Auszahlungen operative Gebarung				18.000,00	0,00	0,00	18.000,00	0,00	0,00
SA 0 / SA 1	(0) Nettoergebnis (21 - 22) / (1) Geldfluss operative Gebarung (31 – 32)				-5.400,00	0,00	0,00	-5.400,00	0,00	0,00
SA01	Saldo (01) Haushaltsrücklagen (230 - 240)				0,00	0,00	0,00	0,00	0,00	0,00
SA00	Saldo (00) Nettoergebnis nach Haushaltsrücklagen (Saldo 0 + Saldo 01)				-5.400,00	0,00	0,00			
Investive Gebarung										
SU 33	Summe Einzahlungen investive Gebarung							0,00	0,00	0,00
SU 34	Summe Auszahlungen investive Gebarung							0,00	0,00	0,00

	MVAG	VC	QU	Ergebnisvoranschlag			Finanzierungsvoranschlag			
				EH	FH	VA 2025	VA 2024	RA 2023	VA 2025	VA 2024
SA2								0,00	0,00	0,00
SA3								-5.400,00	0,00	0,00
Finanzierungstätigkeit										
SU 35								0,00	0,00	0,00
SU 36								0,00	0,00	0,00
SA4								0,00	0,00	0,00
SA5								-5.400,00	0,00	0,00
46 Familienpolitische Maßnahmen										
469 Sonstige Maßnahmen										
469000 Sonstige Maßnahmen										
Operative Gebarung										
SU 21 / 31								0,00	0,00	0,00
1/469000-413000								600,00	600,00	1.080,00
SU 22 / 32								600,00	600,00	1.080,00
SA 0 / SA 1								-600,00	-600,00	-1.080,00
SA01								0,00	0,00	0,00
SA00								-600,00	-600,00	-1.080,00
Investive Gebarung										
SU 33								0,00	0,00	0,00
SU 34								0,00	0,00	0,00
SA2								0,00	0,00	0,00
SA3								-600,00	-600,00	-1.080,00
Finanzierungstätigkeit										
SU 35								0,00	0,00	0,00
SU 36								0,00	0,00	0,00
SA4								0,00	0,00	0,00
SA5								-600,00	-600,00	-1.080,00
48 Wohnbauförderung										
480 Allgemeine Wohnbauförderung										
480000 Allgemeine Wohnbau- förderung										
Operative Gebarung										
SU 21 / 31								0,00	0,00	0,00
1/480000-768000								63.000,00	63.000,00	52.294,37

		MVAG VC QU		Ergebnisvoranschlag			Finanzierungsvoranschlag			
		EH	FH	VA 2025	VA 2024	RA 2023	VA 2025	VA 2024	RA 2023	
1/480000-778000	Klimaschutzförderung GR-Bes. 22.6.21- Pkt 5	2234		44	3.000,00	8.000,00	18.000,00			
SU 22 / 32	Summe Aufwendungen / Auszahlungen operative Gebarung				66.000,00	71.000,00	70.294,37	63.000,00	63.000,00	52.294,37
SA 0 / SA 1	(0) Nettoergebnis (21 - 22) / (1) Geldfluss operative Gebarung (31 – 32)				-66.000,00	-71.000,00	-70.294,37	-63.000,00	-63.000,00	-52.294,37
SA01	Saldo (01) Haushaltsrücklagen (230 - 240)				0,00	0,00	0,00	0,00	0,00	0,00
SA00	Saldo (00) Nettoergebnis nach Haushaltsrücklagen (Saldo 0 + Saldo 01)				-66.000,00	-71.000,00	-70.294,37			
Investive Gebarung										
SU 33	Summe Einzahlungen investive Gebarung							0,00	0,00	0,00
1/480000-778000	Klimaschutzförderung GR-Bes. 22.6.21- Pkt 5		3434	44				3.000,00	8.000,00	18.000,00
SU 34	Summe Auszahlungen investive Gebarung							3.000,00	8.000,00	18.000,00
SA2	Saldo (2) Geldfluss aus der Investiven Gebarung (33 – 34)							-3.000,00	-8.000,00	-18.000,00
SA3	Saldo (3) Nettofinanzierungssaldo (Saldo 1 + Saldo 2)							-66.000,00	-71.000,00	-70.294,37
Finanzierungstätigkeit										
SU 35	Summe Einzahlungen aus der Finanzierungstätigkeit							0,00	0,00	0,00
SU 36	Summe Auszahlungen aus der Finanzierungstätigkeit							0,00	0,00	0,00
SA4	Saldo (4) Geldfluss aus der Finanzierungstätigkeit (35 – 36)							0,00	0,00	0,00
SA5	Saldo (5) Geldfluss aus der voranschlagswirksamen Gebarung (Saldo 3 + Saldo 4)							-66.000,00	-71.000,00	-70.294,37

		MVAG		VC QU	Ergebnisvoranschlag			Finanzierungsvoranschlag		
		EH	FH		VA 2025	VA 2024	RA 2023	VA 2025	VA 2024	RA 2023
5 Gesundheit										
51	Gesundheitsdienst									
510	Medizinische Bereichsversorgung									
510000	Medizinische Bereichs- versorgung									
Operative Gebarung										
2/510000+861000	Zuschuss Gesunde Gemeinde	2121	3121	15	1.000,00	1.000,00	1.354,58	1.000,00	1.000,00	1.354,58
SU 21 / 31	Summe Erträge / Einzahlungen operative Gebarung				1.000,00	1.000,00	1.354,58	1.000,00	1.000,00	1.354,58
1/510000-752000	Beitrag Gemeindearzt-Sanitätsver- band und gemeindeärztlicher Dienst	2231	3231	26	6.400,00	5.700,00	5.879,46	6.400,00	5.700,00	5.879,46
SU 22 / 32	Summe Aufwendungen / Auszahlungen operative Gebarung				6.400,00	5.700,00	5.879,46	6.400,00	5.700,00	5.879,46
SA 0 / SA 1	(0) Nettoergebnis (21 - 22) / (1) Geldfluss operative Gebarung (31 – 32)				-5.400,00	-4.700,00	-4.524,88	-5.400,00	-4.700,00	-4.524,88
SA01	Saldo (01) Haushaltsrücklagen (230 - 240)				0,00	0,00	0,00	0,00	0,00	0,00
SA00	Saldo (00) Nettoergebnis nach Haushaltsrücklagen (Saldo 0 + Saldo 01)				-5.400,00	-4.700,00	-4.524,88			
Investive Gebarung										
SU 33	Summe Einzahlungen investive Gebarung							0,00	0,00	0,00
SU 34	Summe Auszahlungen investive Gebarung							0,00	0,00	0,00
SA2	Saldo (2) Geldfluss aus der Investiven Gebarung (33 – 34)							0,00	0,00	0,00
SA3	Saldo (3) Nettofinanzierungssaldo (Saldo 1 + Saldo 2)							-5.400,00	-4.700,00	-4.524,88
Finanzierungstätigkeit										
SU 35	Summe Einzahlungen aus der Finanzierungstätigkeit							0,00	0,00	0,00
SU 36	Summe Auszahlungen aus der Finanzierungstätigkeit							0,00	0,00	0,00
SA4	Saldo (4) Geldfluss aus der Finanzierungstätigkeit (35 – 36)							0,00	0,00	0,00
SA5	Saldo (5) Geldfluss aus der voranschlagswirksamen Gebarung (Saldo 3 + Saldo 4)							-5.400,00	-4.700,00	-4.524,88
519	Sonstige Einrichtungen und Maßnahmen									
519000	Freizeit- und Erholungsanlage									
Operative Gebarung										
2/519000+813000	Erträge aus der Auflösung von Investitionszuschüssen (Kapitaltransfers)	2127			2.200,00	2.200,00	2.160,00			
2/519000+829000	Freiwillige Spenden für Instand- haltung (Kassa bei Gradieranl.)	2116	3116	18	800,00	800,00	890,07	800,00	800,00	890,07
SU 21 / 31	Summe Erträge / Einzahlungen operative Gebarung				3.000,00	3.000,00	3.050,07	800,00	800,00	890,07
1/519000-400000	Geringwertige Wirtschaftsgüter	2221	3221	23	500,00	500,00	365,59	500,00	500,00	365,59
1/519000-523000	Geldbezüge der nicht ganzjährig beschäftigten Arbeiter	2211	3211	20	900,00	1.000,00	552,72	900,00	1.000,00	552,72
1/519000-580000	DGB-Ausgleichsfonds	2212	3212	20	100,00	100,00	20,45	100,00	100,00	20,45
1/519000-582000	DGB-SV	2212	3212	20	200,00	100,00	10,66	200,00	100,00	10,66

		MVAG		VC QU	Ergebnisvoranschlag			Finanzierungsvoranschlag		
		EH	FH		VA 2025	VA 2024	RA 2023	VA 2025	VA 2024	RA 2023
1/519000-600000	Strom	2222	3222	24	2.000,00	1.600,00	5.461,04	2.000,00	1.600,00	5.461,04
1/519000-619000	Instandhaltung	2224	3224	24	5.000,00	7.000,00	4.145,71	5.000,00	7.000,00	4.145,71
1/519000-670000	Versicherungen	2222	3222	24	200,00	200,00	238,79	200,00	200,00	238,79
1/519000-680000	Planmäßige Abschreibung	2226			4.400,00	4.400,00	4.368,15			
1/519000-711000	Wasser-Kanal-Müllgebühren	2225	3225	24	800,00	600,00	880,00	800,00	600,00	880,00
SU 22 / 32	Summe Aufwendungen / Auszahlungen operative Gebarung				14.100,00	15.500,00	16.043,11	9.700,00	11.100,00	11.674,96
SA 0 / SA 1	(0) Nettoergebnis (21 - 22) / (1) Geldfluss operative Gebarung (31 - 32)				-11.100,00	-12.500,00	-12.993,04	-8.900,00	-10.300,00	-10.784,89
SA01	Saldo (01) Haushaltsrücklagen (230 - 240)				0,00	0,00	0,00	0,00	0,00	0,00
SA00	Saldo (00) Nettoergebnis nach Haushaltsrücklagen (Saldo 0 + Saldo 01)				-11.100,00	-12.500,00	-12.993,04			
Investive Gebarung										
SU 33	Summe Einzahlungen investive Gebarung							0,00	0,00	0,00
SU 34	Summe Auszahlungen investive Gebarung							0,00	0,00	0,00
SA2	Saldo (2) Geldfluss aus der Investiven Gebarung (33 - 34)							0,00	0,00	0,00
SA3	Saldo (3) Nettofinanzierungssaldo (Saldo 1 + Saldo 2)							-8.900,00	-10.300,00	-10.784,89
Finanzierungstätigkeit										
SU 35	Summe Einzahlungen aus der Finanzierungstätigkeit							0,00	0,00	0,00
SU 36	Summe Auszahlungen aus der Finanzierungstätigkeit							0,00	0,00	0,00
SA4	Saldo (4) Geldfluss aus der Finanzierungstätigkeit (35 - 36)							0,00	0,00	0,00
SA5	Saldo (5) Geldfluss aus der voranschlagswirksamen Gebarung (Saldo 3 + Saldo 4)							-8.900,00	-10.300,00	-10.784,89
519100	Zweckzuschuss kommunale Impfkampagne									
Operative Gebarung										
SU 21 / 31	Summe Erträge / Einzahlungen operative Gebarung				0,00	0,00	0,00	0,00	0,00	0,00
1/519100-722000	Rückersätze von Erträgen	2225	3225	24			9.181,00			9.181,00
SU 22 / 32	Summe Aufwendungen / Auszahlungen operative Gebarung				0,00	0,00	9.181,00	0,00	0,00	9.181,00
SA 0 / SA 1	(0) Nettoergebnis (21 - 22) / (1) Geldfluss operative Gebarung (31 - 32)				0,00	0,00	-9.181,00	0,00	0,00	-9.181,00
SA01	Saldo (01) Haushaltsrücklagen (230 - 240)				0,00	0,00	0,00	0,00	0,00	0,00
SA00	Saldo (00) Nettoergebnis nach Haushaltsrücklagen (Saldo 0 + Saldo 01)				0,00	0,00	-9.181,00			
Investive Gebarung										
SU 33	Summe Einzahlungen investive Gebarung							0,00	0,00	0,00
SU 34	Summe Auszahlungen investive Gebarung							0,00	0,00	0,00
SA2	Saldo (2) Geldfluss aus der Investiven Gebarung (33 - 34)							0,00	0,00	0,00
SA3	Saldo (3) Nettofinanzierungssaldo (Saldo 1 + Saldo 2)							0,00	0,00	-9.181,00
Finanzierungstätigkeit										
SU 35	Summe Einzahlungen aus der Finanzierungstätigkeit							0,00	0,00	0,00
SU 36	Summe Auszahlungen aus der Finanzierungstätigkeit							0,00	0,00	0,00
SA4	Saldo (4) Geldfluss aus der Finanzierungstätigkeit (35 - 36)							0,00	0,00	0,00

		MVAG VC QU			Ergebnisvoranschlag			Finanzierungsvoranschlag		
		EH	FH		VA 2025	VA 2024	RA 2023	VA 2025	VA 2024	RA 2023
SA5	Saldo (5) Geldfluss aus der voranschlagswirksamen Gebarung (Saldo 3 + Saldo 4)							0,00	0,00	-9.181,00
56	Krankenanstalten anderer Rechtsträger									
562	Sprengelbeiträge									
562000	Beitr. d. Gemeinden z. Krankenanstaltenspren.									
Operative Gebarung										
SU 21 / 31	Summe Erträge / Einzahlungen operative Gebarung				0,00	0,00	0,00	0,00	0,00	0,00
1/562000-752000	Sprengelbeitrag NÖKAS	2231	3231	26	352.000,00	327.000,00	307.587,85	352.000,00	327.000,00	307.587,85
SU 22 / 32	Summe Aufwendungen / Auszahlungen operative Gebarung				352.000,00	327.000,00	307.587,85	352.000,00	327.000,00	307.587,85
SA 0 / SA 1	(0) Nettoergebnis (21 - 22) / (1) Geldfluss operative Gebarung (31 - 32)				-352.000,00	-327.000,00	-307.587,85	-352.000,00	-327.000,00	-307.587,85
SA01	Saldo (01) Haushaltsrücklagen (230 - 240)				0,00	0,00	0,00	0,00	0,00	0,00
SA00	Saldo (00) Nettoergebnis nach Haushaltsrücklagen (Saldo 0 + Saldo 01)				-352.000,00	-327.000,00	-307.587,85			
Investive Gebarung										
SU 33	Summe Einzahlungen investive Gebarung							0,00	0,00	0,00
SU 34	Summe Auszahlungen investive Gebarung							0,00	0,00	0,00
SA2	Saldo (2) Geldfluss aus der Investiven Gebarung (33 - 34)							0,00	0,00	0,00
SA3	Saldo (3) Nettofinanzierungssaldo (Saldo 1 + Saldo 2)							-352.000,00	-327.000,00	-307.587,85
Finanzierungstätigkeit										
SU 35	Summe Einzahlungen aus der Finanzierungstätigkeit							0,00	0,00	0,00
SU 36	Summe Auszahlungen aus der Finanzierungstätigkeit							0,00	0,00	0,00
SA4	Saldo (4) Geldfluss aus der Finanzierungstätigkeit (35 - 36)							0,00	0,00	0,00
SA5	Saldo (5) Geldfluss aus der voranschlagswirksamen Gebarung (Saldo 3 + Saldo 4)							-352.000,00	-327.000,00	-307.587,85

		MVAG		VC QU	Ergebnisvoranschlag			Finanzierungsvoranschlag		
		EH	FH		VA 2025	VA 2024	RA 2023	VA 2025	VA 2024	RA 2023
6 Straßen- und Wasserbau, Verkehr										
61	Straßenbau									
612	Gemeindestraßen									
612000	Gemeindestraßen									
Operative Gebarung										
2/612000+813000	Erträge aus der Auflösung von Investitionszuschüssen (Kapitaltransfers)	2127			30.300,00	32.100,00	34.856,47			
6/612000+829910	Mittel aus operativen Gebarung	2116	3116	1 18			9.547,00			9.547,00
6/612000+871000	Bedarfszuweisungen	2121	3121	1 33	100.000,00			100.000,00		
6/612000+899000	Entnahmen aus Verrechnungsrücklagen zwischen operativer Gebarung und Projekten	2116		1		121.000,00				
SU 21 / 31	Summe Erträge / Einzahlungen operative Gebarung				130.300,00	153.100,00	44.403,47	100.000,00	0,00	9.547,00
1/612000-455000	Sonstige Verbrauchsgüter Streuriesel usw.	2221	3221	23	2.800,00	2.800,00	3.831,07	2.800,00	2.800,00	3.831,07
1/612000-611000	Instandhaltung d. Gde- Straßen und Brücken	2224	3224	24	2.500,00	3.000,00	2.728,22	2.500,00	3.000,00	2.728,22
1/612000-616000	Instandhaltung d. Ma- schinen (Sandstreuer)	2224	3224	24	400,00	400,00	1.111,81	400,00	400,00	1.111,81
1/612000-680000	Planmäßige Abschreibung	2226			117.100,00	115.100,00	119.431,31			
1/612000-728000	Winterdienst	2225	3225	24	18.300,00	16.000,00	17.620,00	18.300,00	16.000,00	17.620,00
1/612000-729910	Mittel operative Gebarung	2225	3225	24			9.547,00			9.547,00
SU 22 / 32	Summe Aufwendungen / Auszahlungen operative Gebarung				141.100,00	137.300,00	154.269,41	24.000,00	22.200,00	34.838,10
SA 0 / SA 1	(0) Nettoergebnis (21 - 22) / (1) Geldfluss operative Gebarung (31 – 32)				-10.800,00	15.800,00	-109.865,94	76.000,00	-22.200,00	-25.291,10
SA01	Saldo (01) Haushaltsrücklagen (230 - 240)				0,00	0,00	0,00	0,00	0,00	0,00
SA00	Saldo (00) Nettoergebnis nach Haushaltsrücklagen (Saldo 0 + Saldo 01)				-10.800,00	15.800,00	-109.865,94			
Investive Gebarung										
SU 33	Summe Einzahlungen investive Gebarung							0,00	0,00	0,00
5/612000-002000	Ausgaben für Straßen, Wege, Hofzufahrten usw		3412	1 40				100.000,00	121.000,00	183.858,81
1/612000-020000	Maschinen und maschinelle Anlagen		3414	2 41						2.351,22
SU 34	Summe Auszahlungen investive Gebarung							100.000,00	121.000,00	186.210,03
SA2	Saldo (2) Geldfluss aus der Investiven Gebarung (33 – 34)							-100.000,00	-121.000,00	-186.210,03
SA3	Saldo (3) Nettofinanzierungssaldo (Saldo 1 + Saldo 2)							-24.000,00	-143.200,00	-211.501,13
Finanzierungstätigkeit										
SU 35	Summe Einzahlungen aus der Finanzierungstätigkeit							0,00	0,00	0,00
SU 36	Summe Auszahlungen aus der Finanzierungstätigkeit							0,00	0,00	0,00
SA4	Saldo (4) Geldfluss aus der Finanzierungstätigkeit (35 – 36)							0,00	0,00	0,00

		MVAG		VC QU	Ergebnisvoranschlag			Finanzierungsvoranschlag		
		EH	FH		VA 2025	VA 2024	RA 2023	VA 2025	VA 2024	RA 2023
SA5	Saldo (5) Geldfluss aus der voranschlagswirksamen Gebarung (Saldo 3 + Saldo 4)							-24.000,00	-143.200,00	-211.501,13
612200	Radweg									
	Operative Gebarung									
6/612200+899000	Entnahmen aus Verrechnungsrücklagen zwischen operativer Gebarung und Projekten	2116		1	130.000,00					
SU 21 / 31	Summe Erträge / Einzahlungen operative Gebarung				130.000,00	0,00	0,00	0,00	0,00	0,00
SU 22 / 32	Summe Aufwendungen / Auszahlungen operative Gebarung				0,00	0,00	0,00	0,00	0,00	0,00
SA 0 / SA 1	(0) Nettoergebnis (21 - 22) / (1) Geldfluss operative Gebarung (31 - 32)				130.000,00	0,00	0,00	0,00	0,00	0,00
SA01	Saldo (01) Haushaltsrücklagen (230 - 240)				0,00	0,00	0,00	0,00	0,00	0,00
SA00	Saldo (00) Nettoergebnis nach Haushaltsrücklagen (Saldo 0 + Saldo 01)				130.000,00	0,00	0,00			
	Investive Gebarung									
6/612200+300000	KIP 2025		3331	1				30.000,00		
6/612200+301000	Landesförderung (70%)		3331	1				315.000,00		
SU 33	Summe Einzahlungen investive Gebarung							345.000,00	0,00	0,00
5/612200-002000	Straßenbauten		3412	1				475.000,00		
SU 34	Summe Auszahlungen investive Gebarung							475.000,00	0,00	0,00
SA2	Saldo (2) Geldfluss aus der Investiven Gebarung (33 - 34)							-130.000,00	0,00	0,00
SA3	Saldo (3) Nettofinanzierungssaldo (Saldo 1 + Saldo 2)							-130.000,00	0,00	0,00
	Finanzierungstätigkeit									
SU 35	Summe Einzahlungen aus der Finanzierungstätigkeit							0,00	0,00	0,00
SU 36	Summe Auszahlungen aus der Finanzierungstätigkeit							0,00	0,00	0,00
SA4	Saldo (4) Geldfluss aus der Finanzierungstätigkeit (35 - 36)							0,00	0,00	0,00
SA5	Saldo (5) Geldfluss aus der voranschlagswirksamen Gebarung (Saldo 3 + Saldo 4)							-130.000,00	0,00	0,00
63	Schutzwasserbau									
631	Konkurrenzgewässer									
631000	Konkurrenzgewässer									
	Operative Gebarung									
SU 21 / 31	Summe Erträge / Einzahlungen operative Gebarung				0,00	0,00	0,00	0,00	0,00	0,00
1/631000-752000	Beiträge an Wasser- verbände	2231	3231	26	2.000,00	1.600,00	1.554,00	2.000,00	1.600,00	1.554,00
SU 22 / 32	Summe Aufwendungen / Auszahlungen operative Gebarung				2.000,00	1.600,00	1.554,00	2.000,00	1.600,00	1.554,00
SA 0 / SA 1	(0) Nettoergebnis (21 - 22) / (1) Geldfluss operative Gebarung (31 - 32)				-2.000,00	-1.600,00	-1.554,00	-2.000,00	-1.600,00	-1.554,00
SA01	Saldo (01) Haushaltsrücklagen (230 - 240)				0,00	0,00	0,00	0,00	0,00	0,00
SA00	Saldo (00) Nettoergebnis nach Haushaltsrücklagen (Saldo 0 + Saldo 01)				-2.000,00	-1.600,00	-1.554,00			

		MVAG VC QU			Ergebnisvoranschlag			Finanzierungsvoranschlag		
		EH	FH		VA 2025	VA 2024	RA 2023	VA 2025	VA 2024	RA 2023
Investive Gebarung										
SU 33	Summe Einzahlungen investive Gebarung							0,00	0,00	0,00
SU 34	Summe Auszahlungen investive Gebarung							0,00	0,00	0,00
SA2	Saldo (2) Geldfluss aus der Investiven Gebarung (33 – 34)							0,00	0,00	0,00
SA3	Saldo (3) Nettofinanzierungssaldo (Saldo 1 + Saldo 2)							-2.000,00	-1.600,00	-1.554,00
Finanzierungstätigkeit										
SU 35	Summe Einzahlungen aus der Finanzierungstätigkeit							0,00	0,00	0,00
SU 36	Summe Auszahlungen aus der Finanzierungstätigkeit							0,00	0,00	0,00
SA4	Saldo (4) Geldfluss aus der Finanzierungstätigkeit (35 – 36)							0,00	0,00	0,00
SA5	Saldo (5) Geldfluss aus der voranschlagswirksamen Gebarung (Saldo 3 + Saldo 4)							-2.000,00	-1.600,00	-1.554,00
639	Sonstige Einrichtungen und Maßnahmen									
639000	Bachsanieierung									
Operative Gebarung										
2/639000+861000	Transfers von Ländern, Landesfonds und Landeskammern	2121	3121	15	2.500,00	2.500,00	11.065,46	2.500,00	2.500,00	11.065,46
SU 21 / 31	Summe Erträge / Einzahlungen operative Gebarung				2.500,00	2.500,00	11.065,46	2.500,00	2.500,00	11.065,46
1/639000-612000	Bachsanieierungen	2224	3224	24	5.000,00	5.000,00	474,50	5.000,00	5.000,00	474,50
SU 22 / 32	Summe Aufwendungen / Auszahlungen operative Gebarung				5.000,00	5.000,00	474,50	5.000,00	5.000,00	474,50
SA 0 / SA 1	(0) Nettoergebnis (21 - 22) / (1) Geldfluss operative Gebarung (31 – 32)				-2.500,00	-2.500,00	10.590,96	-2.500,00	-2.500,00	10.590,96
SA01	Saldo (01) Haushaltsrücklagen (230 - 240)				0,00	0,00	0,00	0,00	0,00	0,00
SA00	Saldo (00) Nettoergebnis nach Haushaltsrücklagen (Saldo 0 + Saldo 01)				-2.500,00	-2.500,00	10.590,96			
Investive Gebarung										
SU 33	Summe Einzahlungen investive Gebarung							0,00	0,00	0,00
SU 34	Summe Auszahlungen investive Gebarung							0,00	0,00	0,00
SA2	Saldo (2) Geldfluss aus der Investiven Gebarung (33 – 34)							0,00	0,00	0,00
SA3	Saldo (3) Nettofinanzierungssaldo (Saldo 1 + Saldo 2)							-2.500,00	-2.500,00	10.590,96
Finanzierungstätigkeit										
SU 35	Summe Einzahlungen aus der Finanzierungstätigkeit							0,00	0,00	0,00
SU 36	Summe Auszahlungen aus der Finanzierungstätigkeit							0,00	0,00	0,00
SA4	Saldo (4) Geldfluss aus der Finanzierungstätigkeit (35 – 36)							0,00	0,00	0,00
SA5	Saldo (5) Geldfluss aus der voranschlagswirksamen Gebarung (Saldo 3 + Saldo 4)							-2.500,00	-2.500,00	10.590,96

		MVAG VC QU			Ergebnisvoranschlag			Finanzierungsvoranschlag		
		EH	FH		VA 2025	VA 2024	RA 2023	VA 2025	VA 2024	RA 2023
64	Straßenverkehr									
640	Einrichtungen und Maßnahmen nach der Straßenverkehrsordnu									
640000	Einricht. u. Maßnahmen nach d. Str.VO									
Operative Gebarung										
2/640000+868000	Gemeindestraßenstrafen	2124	3124	16	500,00	100,00	1.170,00	500,00	100,00	1.170,00
SU 21 / 31	Summe Erträge / Einzahlungen operative Gebarung				500,00	100,00	1.170,00	500,00	100,00	1.170,00
1/640000-400000	Geringwertige Wirtschaftsgüter (GWG)	2221	3221	23	1.300,00	1.300,00	648,06	1.300,00	1.300,00	648,06
1/640000-680000	Planmäßige Abschreibung	2226			300,00	300,00	317,75			
SU 22 / 32	Summe Aufwendungen / Auszahlungen operative Gebarung				1.600,00	1.600,00	965,81	1.300,00	1.300,00	648,06
SA 0 / SA 1	(0) Nettoergebnis (21 - 22) / (1) Geldfluss operative Gebarung (31 - 32)				-1.100,00	-1.500,00	204,19	-800,00	-1.200,00	521,94
SA01	Saldo (01) Haushaltsrücklagen (230 - 240)				0,00	0,00	0,00	0,00	0,00	0,00
SA00	Saldo (00) Nettoergebnis nach Haushaltsrücklagen (Saldo 0 + Saldo 01)				-1.100,00	-1.500,00	204,19			
Investive Gebarung										
SU 33	Summe Einzahlungen investive Gebarung							0,00	0,00	0,00
SU 34	Summe Auszahlungen investive Gebarung							0,00	0,00	0,00
SA2	Saldo (2) Geldfluss aus der Investiven Gebarung (33 - 34)							0,00	0,00	0,00
SA3	Saldo (3) Nettofinanzierungssaldo (Saldo 1 + Saldo 2)							-800,00	-1.200,00	521,94
Finanzierungstätigkeit										
SU 35	Summe Einzahlungen aus der Finanzierungstätigkeit							0,00	0,00	0,00
SU 36	Summe Auszahlungen aus der Finanzierungstätigkeit							0,00	0,00	0,00
SA4	Saldo (4) Geldfluss aus der Finanzierungstätigkeit (35 - 36)							0,00	0,00	0,00
SA5	Saldo (5) Geldfluss aus der voranschlagswirksamen Gebarung (Saldo 3 + Saldo 4)							-800,00	-1.200,00	521,94
649	Sonstige Einrichtungen und Maßnahmen									
649000	Sonstige Einrichtungen									
Operative Gebarung										
SU 21 / 31	Summe Erträge / Einzahlungen operative Gebarung				0,00	0,00	0,00	0,00	0,00	0,00
1/649000-614000	Instandhalt. von Gebäuden und Bauten (Buswartehäuser usw.)	2224	3224	24	100,00	100,00	231,97	100,00	100,00	231,97
1/649000-680000	Planmäßige Abschreibung	2226			1.400,00	1.100,00	1.401,96			
SU 22 / 32	Summe Aufwendungen / Auszahlungen operative Gebarung				1.500,00	1.200,00	1.633,93	100,00	100,00	231,97
SA 0 / SA 1	(0) Nettoergebnis (21 - 22) / (1) Geldfluss operative Gebarung (31 - 32)				-1.500,00	-1.200,00	-1.633,93	-100,00	-100,00	-231,97
SA01	Saldo (01) Haushaltsrücklagen (230 - 240)				0,00	0,00	0,00	0,00	0,00	0,00
SA00	Saldo (00) Nettoergebnis nach Haushaltsrücklagen (Saldo 0 + Saldo 01)				-1.500,00	-1.200,00	-1.633,93			
Investive Gebarung										
SU 33	Summe Einzahlungen investive Gebarung							0,00	0,00	0,00

		MVAG		VC	QU	Ergebnisvoranschlag			Finanzierungsvoranschlag			
		EH	FH			VA 2025	VA 2024	RA 2023	VA 2025	VA 2024	RA 2023	
1/649000-010000	Gebäude und Bauten Buswartehaus			3413	2	40						6.463,20
SU 34	Summe Auszahlungen investive Gebarung									0,00	0,00	6.463,20
SA2	Saldo (2) Geldfluss aus der Investiven Gebarung (33 – 34)									0,00	0,00	-6.463,20
SA3	Saldo (3) Nettofinanzierungssaldo (Saldo 1 + Saldo 2)									-100,00	-100,00	-6.695,17
Finanzierungstätigkeit												
SU 35	Summe Einzahlungen aus der Finanzierungstätigkeit									0,00	0,00	0,00
SU 36	Summe Auszahlungen aus der Finanzierungstätigkeit									0,00	0,00	0,00
SA4	Saldo (4) Geldfluss aus der Finanzierungstätigkeit (35 – 36)									0,00	0,00	0,00
SA5	Saldo (5) Geldfluss aus der voranschlagswirksamen Gebarung (Saldo 3 + Saldo 4)									-100,00	-100,00	-6.695,17

	MVAG VC QU			Ergebnisvoranschlag			Finanzierungsvoranschlag		
	EH	FH		VA 2025	VA 2024	RA 2023	VA 2025	VA 2024	RA 2023
7 Wirtschaftsförderung									
71	Grundlagenverbesserung in der Land- und Forstwirtschaft								
710	Land- und forstwirtschaftlicher Wegebau								
710000	Land- und forstwirtschaftlicher Wegebau								
Operative Gebarung									
2/710000+813000	Erträge aus der Auflösung von Investitionszuschüssen (Kapitaltransfers)	2127		5.800,00	5.900,00	5.824,59			
6/710000+829910	Mittel operative Gebarung	2116	3116	1	18	8.100,31			8.100,31
6/710000+871000	Bedarfszuweisungen	2121	3121	1	33	6.000,00	6.000,00	6.000,00	6.000,00
6/710000+899000	Entnahmen aus Verrechnungsrücklagen zwischen operativer Gebarung und Projekten	2116		1		8.000,00		8.000,00	
SU 21 / 31	Summe Erträge / Einzahlungen operative Gebarung					19.800,00	19.900,00	19.924,90	14.100,31
1/710000-611000	Instandhaltung von Straßenbauten	2224	3224	24		3.000,00	3.000,00	11.409,56	11.409,56
1/710000-680000	Planmäßige Abschreibung	2226				115.100,00	114.300,00	113.966,00	
1/710000-729910	Mittel operative Gebarung	2225	3225	24				8.100,31	8.100,31
SU 22 / 32	Summe Aufwendungen / Auszahlungen operative Gebarung					118.100,00	117.300,00	133.475,87	19.509,87
SA 0 / SA 1	(0) Nettoergebnis (21 - 22) / (1) Geldfluss operative Gebarung (31 - 32)					-98.300,00	-97.400,00	-113.550,97	-5.409,56
SA01	Saldo (01) Haushaltsrücklagen (230 - 240)					0,00	0,00	0,00	0,00
SA00	Saldo (00) Nettoergebnis nach Haushaltsrücklagen (Saldo 0 + Saldo 01)					-98.300,00	-97.400,00	-113.550,97	
Investive Gebarung									
6/710000+301000	Kapitaltransfers von Ländern, Landesfonds und Landeskammern		3331	1	33		6.000,00	6.000,00	6.000,00
SU 33	Summe Einzahlungen investive Gebarung						6.000,00	6.000,00	6.000,00
5/710000-002000	Straßenbauten		3412	1	40		20.000,00	20.000,00	20.100,31
SU 34	Summe Auszahlungen investive Gebarung						20.000,00	20.000,00	20.100,31
SA2	Saldo (2) Geldfluss aus der Investiven Gebarung (33 - 34)						-14.000,00	-14.000,00	-14.100,31
SA3	Saldo (3) Nettofinanzierungssaldo (Saldo 1 + Saldo 2)						-11.000,00	-11.000,00	-19.509,87
Finanzierungstätigkeit									
SU 35	Summe Einzahlungen aus der Finanzierungstätigkeit						0,00	0,00	0,00
SU 36	Summe Auszahlungen aus der Finanzierungstätigkeit						0,00	0,00	0,00
SA4	Saldo (4) Geldfluss aus der Finanzierungstätigkeit (35 - 36)						0,00	0,00	0,00
SA5	Saldo (5) Geldfluss aus der voranschlagswirksamen Gebarung (Saldo 3 + Saldo 4)						-11.000,00	-11.000,00	-19.509,87

	MVAG	VC	QU	Ergebnisvoranschlag			Finanzierungsvoranschlag			
				EH	FH	VA 2025	VA 2024	RA 2023	VA 2025	VA 2024
74										
742										
742000										
Operative Gebarung										
SU 21 / 31										
1/742000-600000				2222	3222	24	0,00	0,00	0,00	0,00
							200,00	200,00	210,80	210,80
1/742000-729000				2225	3225	24	100,00	100,00	101,76	101,76
1/742000-755000				2233	3233	27	5.000,00	5.000,00	4.903,00	4.903,00
SU 22 / 32							5.300,00	5.300,00	5.215,56	5.215,56
SA 0 / SA 1							-5.300,00	-5.300,00	-5.215,56	-5.215,56
SA01							0,00	0,00	0,00	0,00
SA00							-5.300,00	-5.300,00	-5.215,56	-5.215,56
Investive Gebarung										
SU 33								0,00	0,00	0,00
SU 34								0,00	0,00	0,00
SA2								0,00	0,00	0,00
SA3								-5.300,00	-5.300,00	-5.215,56
Finanzierungstätigkeit										
SU 35								0,00	0,00	0,00
SU 36								0,00	0,00	0,00
SA4								0,00	0,00	0,00
SA5								-5.300,00	-5.300,00	-5.215,56
77										
771										
771000										
Operative Gebarung										
SU 21 / 31										
1/771000-757000				2234	3234	27	2.100,00	2.000,00	2.030,28	2.030,28
SU 22 / 32							2.100,00	2.000,00	2.030,28	2.030,28
SA 0 / SA 1							-2.100,00	-2.000,00	-2.030,28	-2.030,28
SA01							0,00	0,00	0,00	0,00
SA00							-2.100,00	-2.000,00	-2.030,28	-2.030,28

	MVAG	VC	QU	Ergebnisvoranschlag			Finanzierungsvoranschlag			
				EH	FH	VA 2025	VA 2024	RA 2023	VA 2025	VA 2024
Investive Gebarung										
SU 33								0,00	0,00	0,00
SU 34								0,00	0,00	0,00
SA2								0,00	0,00	0,00
SA3								-2.100,00	-2.000,00	-2.030,28
Finanzierungstätigkeit										
SU 35								0,00	0,00	0,00
SU 36								0,00	0,00	0,00
SA4								0,00	0,00	0,00
SA5								-2.100,00	-2.000,00	-2.030,28
78 Förderung von Handel, Gewerbe und Industrie										
782 Wirtschaftspolitische Maßnahmen										
782000 Wirtschaftsförderung										
Operative Gebarung										
2/782000+811000				2115	3115	14	4.800,00	4.800,00	4.800,00	4.800,00
SU 21 / 31							4.800,00	4.800,00	4.800,00	4.800,00
1/782000-778000				2234		44	1.900,00	1.900,00	2.182,24	
SU 22 / 32							1.900,00	1.900,00	2.182,24	0,00
SA 0 / SA 1							2.900,00	2.900,00	2.617,76	4.800,00
SA01							0,00	0,00	0,00	0,00
SA00							2.900,00	2.900,00	2.617,76	
Investive Gebarung										
SU 33								0,00	0,00	0,00
1/782000-778000				3434		44		1.900,00	1.900,00	2.182,24
SU 34								1.900,00	1.900,00	2.182,24
SA2								-1.900,00	-1.900,00	-2.182,24
SA3								2.900,00	2.900,00	2.617,76
Finanzierungstätigkeit										
SU 35								0,00	0,00	0,00
SU 36								0,00	0,00	0,00
SA4								0,00	0,00	0,00
SA5								2.900,00	2.900,00	2.617,76

		MVAG VC QU			Ergebnisvoranschlag			Finanzierungsvoranschlag		
		EH	FH		VA 2025	VA 2024	RA 2023	VA 2025	VA 2024	RA 2023
8 Dienstleistungen										
81	Öffentliche Einrichtungen (soweit nicht dem Abschnitt 85 zuzuordnen)									
813	Müllbeseitigung									
813000	Müllbeseitigung									
Operative Gebarung										
2/813000+852000	Müll - Verkauf von Müllsäcken	2113	3113	12	400,00	400,00	323,00	400,00	400,00	323,00
2/813000+862000	Transfers von Gemeindeverbände GUV	2121	3121	15	2.100,00	1.900,00	2.188,12	2.100,00	1.900,00	2.188,12
SU 21 / 31	Summe Erträge / Einzahlungen operative Gebarung				2.500,00	2.300,00	2.511,12	2.500,00	2.300,00	2.511,12
SU 22 / 32	Summe Aufwendungen / Auszahlungen operative Gebarung				0,00	0,00	0,00	0,00	0,00	0,00
SA 0 / SA 1	(0) Nettoergebnis (21 - 22) / (1) Geldfluss operative Gebarung (31 - 32)				2.500,00	2.300,00	2.511,12	2.500,00	2.300,00	2.511,12
SA01	Saldo (01) Haushaltsrücklagen (230 - 240)				0,00	0,00	0,00	0,00	0,00	0,00
SA00	Saldo (00) Nettoergebnis nach Haushaltsrücklagen (Saldo 0 + Saldo 01)				2.500,00	2.300,00	2.511,12			
Investive Gebarung										
SU 33	Summe Einzahlungen investive Gebarung							0,00	0,00	0,00
SU 34	Summe Auszahlungen investive Gebarung							0,00	0,00	0,00
SA2	Saldo (2) Geldfluss aus der Investiven Gebarung (33 - 34)							0,00	0,00	0,00
SA3	Saldo (3) Nettofinanzierungssaldo (Saldo 1 + Saldo 2)							2.500,00	2.300,00	2.511,12
Finanzierungstätigkeit										
SU 35	Summe Einzahlungen aus der Finanzierungstätigkeit							0,00	0,00	0,00
SU 36	Summe Auszahlungen aus der Finanzierungstätigkeit							0,00	0,00	0,00
SA4	Saldo (4) Geldfluss aus der Finanzierungstätigkeit (35 - 36)							0,00	0,00	0,00
SA5	Saldo (5) Geldfluss aus der voranschlagswirksamen Gebarung (Saldo 3 + Saldo 4)							2.500,00	2.300,00	2.511,12
816	Öffentliche Beleuchtung und öffentliche Uhren									
816000	Öffent. Beleuchtung u. Uhren									
Operative Gebarung										
2/816000+813000	Erträge aus der Auflösung von Investitionszuschüssen (Kapitaltransfers)	2127			500,00	500,00	459,31			
SU 21 / 31	Summe Erträge / Einzahlungen operative Gebarung				500,00	500,00	459,31	0,00	0,00	0,00
1/816000-600000	Stromverbrauch	2222	3222	24	9.700,00	17.200,00	17.871,19	9.700,00	17.200,00	17.871,19
1/816000-619000	Instandhaltung von Sonderanlagen	2224	3224	24			1.962,26			1.962,26
1/816000-680000	Planmäßige Abschreibung	2226			21.900,00	21.500,00	21.557,72			
SU 22 / 32	Summe Aufwendungen / Auszahlungen operative Gebarung				31.600,00	38.700,00	41.391,17	9.700,00	17.200,00	19.833,45
SA 0 / SA 1	(0) Nettoergebnis (21 - 22) / (1) Geldfluss operative Gebarung (31 - 32)				-31.100,00	-38.200,00	-40.931,86	-9.700,00	-17.200,00	-19.833,45
SA01	Saldo (01) Haushaltsrücklagen (230 - 240)				0,00	0,00	0,00	0,00	0,00	0,00
SA00	Saldo (00) Nettoergebnis nach Haushaltsrücklagen (Saldo 0 + Saldo 01)				-31.100,00	-38.200,00	-40.931,86			

		MVAG		VC QU	Ergebnisvoranschlag			Finanzierungsvoranschlag		
		EH	FH		VA 2025	VA 2024	RA 2023	VA 2025	VA 2024	RA 2023
Investive Gebarung										
SU 33	Summe Einzahlungen investive Gebarung							0,00	0,00	0,00
1/816000-005000	Erweiterung Straßenbeleuchtung		3412	2 40				2.500,00	9.000,00	2.540,94
SU 34	Summe Auszahlungen investive Gebarung							2.500,00	9.000,00	2.540,94
SA2	Saldo (2) Geldfluss aus der Investiven Gebarung (33 – 34)							-2.500,00	-9.000,00	-2.540,94
SA3	Saldo (3) Nettofinanzierungssaldo (Saldo 1 + Saldo 2)							-12.200,00	-26.200,00	-22.374,39
Finanzierungstätigkeit										
SU 35	Summe Einzahlungen aus der Finanzierungstätigkeit							0,00	0,00	0,00
SU 36	Summe Auszahlungen aus der Finanzierungstätigkeit							0,00	0,00	0,00
SA4	Saldo (4) Geldfluss aus der Finanzierungstätigkeit (35 – 36)							0,00	0,00	0,00
SA5	Saldo (5) Geldfluss aus der voranschlagswirksamen Gebarung (Saldo 3 + Saldo 4)							-12.200,00	-26.200,00	-22.374,39
84	Liegenschaften, Wohn- und Geschäftsgebäude									
840	Grundbesitz									
840000	Grundbesitz									
Operative Gebarung										
2/840000+801000	Veräußerungen von Grundstücken und Grundstückseinrichtungen	2116		30	100,00					
2/840000+861000	Zinsenzuschuss Land NÖ	2121	3121	15	2.400,00	2.800,00	3.225,83	2.400,00	2.800,00	3.225,83
SU 21 / 31	Summe Erträge / Einzahlungen operative Gebarung				2.500,00	2.800,00	3.225,83	2.400,00	2.800,00	3.225,83
1/840000-610000	Instandhaltung von Grund und Boden	2224	3224	24	1.000,00	1.000,00	1.346,80	1.000,00	1.000,00	1.346,80
1/840000-650000	Zinsen für Finanzschulden in Euro	2241	3241	25	2.600,00	3.100,00	3.456,25	2.600,00	3.100,00	3.456,25
1/840000-700000	Miet- und Pachtzinse	2223	3223	24	300,00	1.100,00	1.070,00	300,00	1.100,00	1.070,00
1/840000-710000	Steuern und Abgaben	2225	3225	24	3.000,00	3.000,00	6.195,04	3.000,00	3.000,00	6.195,04
1/840000-729000	Sonstige Ausgaben	2225	3225	24	400,00	400,00		400,00	400,00	
SU 22 / 32	Summe Aufwendungen / Auszahlungen operative Gebarung				7.300,00	8.600,00	12.068,09	7.300,00	8.600,00	12.068,09
SA 0 / SA 1	(0) Nettoergebnis (21 - 22) / (1) Geldfluss operative Gebarung (31 – 32)				-4.800,00	-5.800,00	-8.842,26	-4.900,00	-5.800,00	-8.842,26
SA01	Saldo (01) Haushaltsrücklagen (230 - 240)				0,00	0,00	0,00	0,00	0,00	0,00
SA00	Saldo (00) Nettoergebnis nach Haushaltsrücklagen (Saldo 0 + Saldo 01)				-4.800,00	-5.800,00	-8.842,26			
Investive Gebarung										
2/840000+001000	Grundverkauf aus Gemeindevermögen		3312	30				44.000,00	213.000,00	
2/840000+801000	Veräußerungen von Grundstücken und Grundstückseinrichtungen		3312	30				100,00		
SU 33	Summe Einzahlungen investive Gebarung							44.100,00	213.000,00	0,00
SU 34	Summe Auszahlungen investive Gebarung							0,00	0,00	0,00
SA2	Saldo (2) Geldfluss aus der Investiven Gebarung (33 – 34)							44.100,00	213.000,00	0,00
SA3	Saldo (3) Nettofinanzierungssaldo (Saldo 1 + Saldo 2)							39.200,00	207.200,00	-8.842,26

		MVAG		VC QU	Ergebnisvoranschlag			Finanzierungsvoranschlag		
		EH	FH		VA 2025	VA 2024	RA 2023	VA 2025	VA 2024	RA 2023
Finanzierungstätigkeit										
SU 35	Summe Einzahlungen aus der Finanzierungstätigkeit							0,00	0,00	0,00
1/840000-346000	Investitionsdarlehen von Finanzunternehmen		3614	65				50.000,00	50.000,00	50.000,00
SU 36	Summe Auszahlungen aus der Finanzierungstätigkeit							50.000,00	50.000,00	50.000,00
SA4	Saldo (4) Geldfluss aus der Finanzierungstätigkeit (35 – 36)							-50.000,00	-50.000,00	-50.000,00
SA5	Saldo (5) Geldfluss aus der voranschlagswirksamen Gebarung (Saldo 3 + Saldo 4)							-10.800,00	157.200,00	-58.842,26
840100	Grundankauf Albrechts									
Operative Gebarung										
6/840100+829910	Mittel operative Gebarung		2116	3116	1	18				415.023,91
SU 21 / 31	Summe Erträge / Einzahlungen operative Gebarung						0,00	0,00	415.023,91	415.023,91
1/840100-729910	Mittel operative Gebarung		2225	3225	24					415.023,91
SU 22 / 32	Summe Aufwendungen / Auszahlungen operative Gebarung						0,00	0,00	415.023,91	415.023,91
SA 0 / SA 1	(0) Nettoergebnis (21 - 22) / (1) Geldfluss operative Gebarung (31 – 32)						0,00	0,00	0,00	0,00
SA01	Saldo (01) Haushaltsrücklagen (230 - 240)						0,00	0,00	0,00	0,00
SA00	Saldo (00) Nettoergebnis nach Haushaltsrücklagen (Saldo 0 + Saldo 01)						0,00	0,00	0,00	0,00
Investive Gebarung										
SU 33	Summe Einzahlungen investive Gebarung							0,00	0,00	0,00
5/840100-001000	Unbebaute Grundstücke		3412	1	40					415.023,91
SU 34	Summe Auszahlungen investive Gebarung							0,00	0,00	415.023,91
SA2	Saldo (2) Geldfluss aus der Investiven Gebarung (33 – 34)							0,00	0,00	-415.023,91
SA3	Saldo (3) Nettofinanzierungssaldo (Saldo 1 + Saldo 2)							0,00	0,00	-415.023,91
Finanzierungstätigkeit										
SU 35	Summe Einzahlungen aus der Finanzierungstätigkeit							0,00	0,00	0,00
SU 36	Summe Auszahlungen aus der Finanzierungstätigkeit							0,00	0,00	0,00
SA4	Saldo (4) Geldfluss aus der Finanzierungstätigkeit (35 – 36)							0,00	0,00	0,00
SA5	Saldo (5) Geldfluss aus der voranschlagswirksamen Gebarung (Saldo 3 + Saldo 4)							0,00	0,00	-415.023,91
846	Wohn- und Geschäftsgebäude (soweit nicht bei 853)									
846000	Wohn- u. Geschäfts- gebäude									
Operative Gebarung										
2/846000+811000	Mieten und Betriebs- kostenersätze		2115	3115	14		2.000,00	1.800,00	2.501,39	2.000,00
SU 21 / 31	Summe Erträge / Einzahlungen operative Gebarung						2.000,00	1.800,00	2.501,39	2.000,00
SU 22 / 32	Summe Aufwendungen / Auszahlungen operative Gebarung						0,00	0,00	0,00	0,00
SA 0 / SA 1	(0) Nettoergebnis (21 - 22) / (1) Geldfluss operative Gebarung (31 – 32)						2.000,00	1.800,00	2.501,39	2.000,00
SA01	Saldo (01) Haushaltsrücklagen (230 - 240)						0,00	0,00	0,00	0,00
SA00	Saldo (00) Nettoergebnis nach Haushaltsrücklagen (Saldo 0 + Saldo 01)						2.000,00	1.800,00	2.501,39	2.000,00

		MVAG		VC QU	Ergebnisvoranschlag			Finanzierungsvoranschlag		
		EH	FH		VA 2025	VA 2024	RA 2023	VA 2025	VA 2024	RA 2023
Investive Gebarung										
SU 33	Summe Einzahlungen investive Gebarung							0,00	0,00	0,00
SU 34	Summe Auszahlungen investive Gebarung							0,00	0,00	0,00
SA2	Saldo (2) Geldfluss aus der Investiven Gebarung (33 – 34)							0,00	0,00	0,00
SA3	Saldo (3) Nettofinanzierungssaldo (Saldo 1 + Saldo 2)							2.000,00	1.800,00	2.501,39
Finanzierungstätigkeit										
SU 35	Summe Einzahlungen aus der Finanzierungstätigkeit							0,00	0,00	0,00
SU 36	Summe Auszahlungen aus der Finanzierungstätigkeit							0,00	0,00	0,00
SA4	Saldo (4) Geldfluss aus der Finanzierungstätigkeit (35 – 36)							0,00	0,00	0,00
SA5	Saldo (5) Geldfluss aus der voranschlagswirksamen Gebarung (Saldo 3 + Saldo 4)							2.000,00	1.800,00	2.501,39
85 Betriebe mit marktbestimmter Tätigkeit										
850 Betriebe der Wasserversorgung										
850000 Wasserversorgung										
Operative Gebarung										
2/850000+813000	Erträge aus der Auflösung von Investitionszuschüssen (Kapitaltransfers)	2127			11.500,00	11.300,00	11.331,87			
6/850000+829910	Mittel operative Gebarung	2116	3116	1 18			21.391,89			21.391,89
2/850000+852100	Bereitstellungsgebühr	2113	3113	12	43.500,00	42.800,00	43.200,00	43.500,00	42.800,00	42.888,00
2/850000+852200	Wasserbezugsgebühren	2113	3113	12	86.000,00	80.000,00	81.141,82	86.000,00	80.000,00	80.249,31
2/850000+860100	Annuitätenzuschuss Leitungskataster-Zinsen	2121	3121	15	800,00	800,00	739,90	800,00	800,00	739,90
6/850000+899000	Entnahmen aus Verrechnungsrücklagen zwischen operativer Gebarung und Projekten	2116		1	10.000,00					
SU 21 / 31	Summe Erträge / Einzahlungen operative Gebarung				151.800,00	134.900,00	157.805,48	130.300,00	123.600,00	145.269,10
1/850000-413000	Wasserankauf EVN-Wasser	2221	3221	23	80.000,00	76.000,00	75.886,10	80.000,00	76.000,00	75.886,10
1/850000-413100	Betriebsausstattung (Wasserzähler)	2221	3221	23	5.400,00	2.600,00		5.400,00	2.600,00	
1/850000-612000	Instandhaltung der Wasserleitung	2224	3224	24	15.000,00	15.000,00	40.199,55	15.000,00	15.000,00	40.199,55
1/850000-650000	Kreditzinsen	2241	3241	25	7.700,00	6.500,00	589,68	7.700,00	6.500,00	589,68
1/850000-680000	Planmäßige Abschreibung	2226			24.300,00	22.900,00	23.587,72			
1/850000-710000	Öffentliche Abgaben (Ausgaben), ohne Gebühren gemäß FAG	2225	3225	24	3.200,00	2.900,00	2.918,70	3.200,00	2.900,00	2.918,70
1/850000-720000	Vergütung für Verwaltungsleistung	2225	3225	24	13.400,00	13.000,00	12.700,00	13.400,00	13.000,00	12.700,00
1/850000-729000	Sonstige Ausgaben	2225	3225	24	1.800,00	1.800,00	1.552,76	1.800,00	1.800,00	1.552,76
1/850000-729910	Mittel operative Gebarung	2225	3225	24			21.391,89			21.391,89
SU 22 / 32	Summe Aufwendungen / Auszahlungen operative Gebarung				150.800,00	140.700,00	178.826,40	126.500,00	117.800,00	155.238,68
SA 0 / SA 1	(0) Nettoergebnis (21 - 22) / (1) Geldfluss operative Gebarung (31 – 32)				1.000,00	-5.800,00	-21.020,92	3.800,00	5.800,00	-9.969,58

		MVAG		VC QU	Ergebnisvoranschlag			Finanzierungsvoranschlag		
		EH	FH		VA 2025	VA 2024	RA 2023	VA 2025	VA 2024	RA 2023
SA01	Saldo (01) Haushaltsrücklagen (230 - 240)				0,00	0,00	0,00	0,00	0,00	0,00
SA00	Saldo (00) Nettoergebnis nach Haushaltsrücklagen (Saldo 0 + Saldo 01)				1.000,00	-5.800,00	-21.020,92			
Investive Gebarung										
2/850000+300000	Kapitaltransfers von Bund, Bundesfonds und Bundeskammern		3331	33				700,00	700,00	794,00
2/850000+300100	WVA BA11 Förd. Bund		3331					45.000,00		
2/850000+301000	WVA BA11 Förd. Land		3331					36.600,00		
2/850000+307000	Wasseranschlußabgabe		3334	34				10.000,00	10.000,00	8.070,20
SU 33	Summe Einzahlungen investive Gebarung							92.300,00	10.700,00	8.864,20
5/850000-004000	Wasser- und Abwasserbauten und -anlagen		3412	1 40				10.000,00	200.000,00	21.391,89
SU 34	Summe Auszahlungen investive Gebarung							10.000,00	200.000,00	21.391,89
SA2	Saldo (2) Geldfluss aus der Investiven Gebarung (33 – 34)							82.300,00	-189.300,00	-12.527,69
SA3	Saldo (3) Nettofinanzierungssaldo (Saldo 1 + Saldo 2)							86.100,00	-183.500,00	-22.497,27
Finanzierungstätigkeit										
6/850000+346000	Darlehnsaufnahme		3514	1 55					200.000,00	
SU 35	Summe Einzahlungen aus der Finanzierungstätigkeit							0,00	200.000,00	0,00
1/850000-346000	Tilgung WVA Baul. Waldens.		3614	65				30.800,00	20.800,00	10.800,00
SU 36	Summe Auszahlungen aus der Finanzierungstätigkeit							30.800,00	20.800,00	10.800,00
SA4	Saldo (4) Geldfluss aus der Finanzierungstätigkeit (35 – 36)							-30.800,00	179.200,00	-10.800,00
SA5	Saldo (5) Geldfluss aus der voranschlagswirksamen Gebarung (Saldo 3 + Saldo 4)							55.300,00	-4.300,00	-33.297,27
851	Betriebe der Abwasserbeseitigung									
851000	Abwasserbeseitigung Kanal/Kläranlage									
Operative Gebarung										
2/851000+813000	Erträge aus der Auflösung von Investitionszuschüssen (Kapitaltransfers)		2127					98.300,00	92.600,00	93.876,88
2/851000+828000	Rückerstattung EVN-Strom-Photovoltaik		2116	3116 18				6.500,00	5.000,00	7.038,21
6/851000+829910	Mittel operative Gebarung		2116	3116 1 18						107.937,33
2/851000+852100	Kanalbenutzungsgebühr		2113	3113 12				227.000,00	223.000,00	224.495,50
2/851000+860100	Annuitätenzuschuß für Darlehen vom Bund-Zinsen		2121	3121 15				71.300,00	70.600,00	69.663,88
2/851000+871000	BZ PV-Anlage FF Groß-Höbarten		2121	3121 33					5.000,00	5.000,00
6/851000+899000	Entnahmen aus Verrechnungsrücklagen zwischen operativer Gebarung und Projekten		2116	1				10.000,00		
SU 21 / 31	Summe Erträge / Einzahlungen operative Gebarung				413.100,00	391.200,00	508.011,80	304.800,00	298.600,00	413.442,64
1/851000-400000	Geringwertige Wirtschaftsgüter		2221	3221 23				1.000,00	1.000,00	1.028,06
1/851000-455000	Chemische und sonstige artverwandte Mittel		2221	3221 23				12.000,00	7.500,00	8.863,31

		MVAG		VC QU	Ergebnisvoranschlag			Finanzierungsvoranschlag		
		EH	FH		VA 2025	VA 2024	RA 2023	VA 2025	VA 2024	RA 2023
1/851000-600000	Stromkosten	2222	3222	24	15.000,00	28.000,00	26.115,85	15.000,00	28.000,00	26.115,85
1/851000-612000	Instandhaltung Kanal/Kläranlage	2224	3224	24	15.000,00	15.000,00	82.020,66	15.000,00	15.000,00	82.020,66
1/851000-631000	Telefonkosten	2222	3222	24	1.900,00	1.900,00	1.911,09	1.900,00	1.900,00	1.911,09
1/851000-650000	Kreditzinsen	2241	3241	25	23.000,00	30.000,00	17.257,92	23.000,00	30.000,00	17.257,92
1/851000-670000	Versicherung	2222	3222	24	3.000,00	2.700,00	2.743,61	3.000,00	2.700,00	2.743,61
1/851000-680000	Planmäßige Abschreibung	2226			172.800,00	171.100,00	171.117,67			
1/851000-710000	Öffentliche Abgaben (Ausgaben), ohne Gebühren gemäß FAG	2225	3225	24	2.900,00	3.300,00	2.046,35	2.900,00	3.300,00	2.046,35
1/851000-711000	Geb. für die Ben. von Gde.Einrichtungen u.-anlag.gem.FAG (GUV,Wasser)	2225	3225	24	2.400,00	2.400,00	1.993,68	2.400,00	2.400,00	1.993,68
1/851000-720000	Vergütung für Verwaltungsabgaben	2225	3225	24	9.400,00	9.000,00	8.700,00	9.400,00	9.000,00	8.700,00
1/851000-720100	Anteilige Kosten Marktgemeinde Schweiggers	2225	3225	24	7.000,00	5.800,00	8.110,02	7.000,00	5.800,00	8.110,02
1/851000-728000	Entgelte sonstige Leistungen Klärschlamments., Klärwärter usw.	2225	3225	24	63.600,00	61.100,00	51.774,34	63.600,00	61.100,00	51.774,34
1/851000-729910	Mittel operative Gebarung	2225	3225	24			107.937,33			107.937,33
SU 22 / 32	Summe Aufwendungen / Auszahlungen operative Gebarung				329.000,00	338.800,00	491.619,89	156.200,00	167.700,00	320.502,22
SA 0 / SA 1	(0) Nettoergebnis (21 - 22) / (1) Geldfluss operative Gebarung (31 - 32)				84.100,00	52.400,00	16.391,91	148.600,00	130.900,00	92.940,42
SA01	Saldo (01) Haushaltsrücklagen (230 - 240)				0,00	0,00	0,00	0,00	0,00	0,00
SA00	Saldo (00) Nettoergebnis nach Haushaltsrücklagen (Saldo 0 + Saldo 01)				84.100,00	52.400,00	16.391,91			
Investive Gebarung										
6/851000+300000	Förderung Bund ÖKK		3331	1 33					5.000,00	36.514,67
2/851000+300000	Kapitaltransfers von Bund, Bundesfonds und Bundeskammern		3331	33				32.000,00	33.900,00	34.098,26
2/851000+300100	Förderung Bund PV-Anlagenerweit. KA		3331	33						2.109,00
2/851000+300200	Annuitätenzuschss ABA16 Bund		3331					10.000,00		
6/851000+301000	Kapitaltransfers von Ländern, Landesfonds und Landeskammern		3331	1 33					22.000,00	46.719,00
2/851000+301000	ABA16 Förderung Land		3331					100.000,00		
2/851000+307000	Kanalanschlußabgabe		3334	34				20.000,00	20.000,00	15.983,20
SU 33	Summe Einzahlungen investive Gebarung							162.000,00	80.900,00	135.424,13
5/851000-004000	Wasser- und Abwasserbauten und -anlagen		3412	1 40				10.000,00	330.000,00	187.304,69
5/851000-020000	Einbau Schlammpresse		3414	1 41						3.866,31
1/851000-042000	Betriebsausstattung		3415	2 41				6.000,00	6.000,00	32.078,02
SU 34	Summe Auszahlungen investive Gebarung							16.000,00	336.000,00	223.249,02
SA2	Saldo (2) Geldfluss aus der Investiven Gebarung (33 - 34)							146.000,00	-255.100,00	-87.824,89
SA3	Saldo (3) Nettofinanzierungssaldo (Saldo 1 + Saldo 2)							294.600,00	-124.200,00	5.115,53

	MVAG	VC	QU	Ergebnisvoranschlag			Finanzierungsvoranschlag			
				EH	FH	VA 2025	VA 2024	RA 2023	VA 2025	VA 2024
Finanzierungstätigkeit										
6/851000+346000									303.000,00	
SU 35								0,00	303.000,00	0,00
1/851000-346000								185.500,00	162.200,00	146.696,47
SU 36								185.500,00	162.200,00	146.696,47
SA4								-185.500,00	140.800,00	-146.696,47
SA5								109.100,00	16.600,00	-141.580,94
851100										
Darlehen NÖ Wasserwirtschaftsfonds										
Operative Gebarung										
SU 21 / 31								0,00	0,00	0,00
5/851100-650000								2.300,00	2.300,00	2.229,01
SU 22 / 32								2.300,00	2.300,00	2.229,01
SA 0 / SA 1								-2.300,00	-2.300,00	-2.229,01
SA01								0,00	0,00	0,00
SA00								-2.300,00	-2.300,00	-2.229,01
Investive Gebarung										
SU 33								0,00	0,00	0,00
SU 34								0,00	0,00	0,00
SA2								0,00	0,00	0,00
SA3								-2.300,00	-2.300,00	-2.229,01
Finanzierungstätigkeit										
6/851100+341000								2.300,00	2.300,00	2.229,01
SU 35								2.300,00	2.300,00	2.229,01
SU 36								0,00	0,00	0,00
SA4								2.300,00	2.300,00	2.229,01
SA5								0,00	0,00	0,00
859										
859100										
Sonstige Betriebe mit marktbestimmter Tätigkeit										
Heizwerk										
Operative Gebarung										
2/859100+810000									25.000,00	
2/859100+810100									9.000,00	
2/859100+813000									5.600,00	
6/859100+829910										2.163,48
6/859100+871000								300.000,00	260.000,00	300.000,00

		MVAG		VC QU	Ergebnisvoranschlag			Finanzierungsvoranschlag			
		EH	FH		VA 2025	VA 2024	RA 2023	VA 2025	VA 2024	RA 2023	
6/859100+899000	Entnahmen aus Verrechnungsrücklagen zwischen operativer Gebarung und Projekten	2116		1		174.600,00					
SU 21 / 31	Summe Erträge / Einzahlungen operative Gebarung				39.600,00	474.600,00	262.163,48	34.000,00	300.000,00	262.163,48	
1/859100-400000	Geringwertige Wirtschaftsgüter (GWG)	2221	3221		1.000,00			1.000,00			
1/859100-451000	Brennstoffe	2221	3221		17.700,00			17.700,00			
1/859100-600000	Strom	2222	3222		1.700,00			1.700,00			
1/859100-650000	Zinsen für Finanzschulden in Euro	2241	3241		10.800,00	8.800,00		10.800,00	8.800,00		
1/859100-670000	Versicherungen	2222	3222		600,00			600,00			
1/859100-680000	Planmäßige Abschreibung	2226			42.000,00	100,00	3.184,10				
1/859100-728000	Entgelte für sonstige Leistungen	2225	3225		5.000,00			5.000,00			
1/859100-729000	Sonstige Aufwendungen	2225	3225		1.000,00			1.000,00			
1/859100-729910	Mittel operative Gebarung	2225	3225	24							2.163,48
SU 22 / 32	Summe Aufwendungen / Auszahlungen operative Gebarung				79.800,00	8.900,00	5.347,58	37.800,00	8.800,00	2.163,48	
SA 0 / SA 1	(0) Nettoergebnis (21 - 22) / (1) Geldfluss operative Gebarung (31 - 32)				-40.200,00	465.700,00	256.815,90	-3.800,00	291.200,00	260.000,00	
SA01	Saldo (01) Haushaltsrücklagen (230 - 240)				0,00	0,00	0,00	0,00	0,00	0,00	
SA00	Saldo (00) Nettoergebnis nach Haushaltsrücklagen (Saldo 0 + Saldo 01)				-40.200,00	465.700,00	256.815,90				
Investive Gebarung											
6/859100+300000	Förderung Bund (KPC)		3331	1 33					600.000,00		
6/859100+300100	Förderung KIP		3331	1					122.400,00		
6/859100+301000	Förderung Schulfonds		3331	1 33					48.000,00		
SU 33	Summe Einzahlungen investive Gebarung							0,00	770.400,00	0,00	
5/859100-001000	Grundankauf		3412	1 40							40.510,60
5/859100-010100	Anteil Sport-Kulturzentrum		3413	1 40					800.000,00		221.652,88
5/859100-010200	Anteil Volksschule		3413	1 40					98.000,00		
5/859100-010300	Anteil Turnsaal		3413	1 40					70.000,00		
5/859100-010400	Anteil Musikschule		3413	1 40					70.000,00		
5/859100-010500	Anteil Kindergarten		3413	1 40					98.000,00		
5/859100-010600	Anteil Gemeindeamt		3413	1					209.000,00		
5/859100-010700	Anteil Private		3413	1					200.000,00		
SU 34	Summe Auszahlungen investive Gebarung							0,00	1.545.000,00	262.163,48	
SA2	Saldo (2) Geldfluss aus der Investiven Gebarung (33 - 34)							0,00	-774.600,00	-262.163,48	
SA3	Saldo (3) Nettofinanzierungssaldo (Saldo 1 + Saldo 2)							-3.800,00	-483.400,00	-2.163,48	
Finanzierungstätigkeit											
6/859100+346000	Darlehensaufnahme		3514	1					300.000,00		
SU 35	Summe Einzahlungen aus der Finanzierungstätigkeit							0,00	300.000,00	0,00	
1/859100-346000	Tilgung		3614					30.000,00	15.000,00		
SU 36	Summe Auszahlungen aus der Finanzierungstätigkeit							30.000,00	15.000,00	0,00	
SA4	Saldo (4) Geldfluss aus der Finanzierungstätigkeit (35 - 36)							-30.000,00	285.000,00	0,00	

		MVAG		VC QU	Ergebnisvoranschlag			Finanzierungsvoranschlag		
		EH	FH		VA 2025	VA 2024	RA 2023	VA 2025	VA 2024	RA 2023
SA5	Saldo (5) Geldfluss aus der voranschlagswirksamen Gebarung (Saldo 3 + Saldo 4)							-33.800,00	-198.400,00	-2.163,48
89	Wirtschaftliche Unternehmungen (Fortsetzung)									
896	Campingplätze									
896000	Campingplatz									
	Operative Gebarung									
2/896000+811000	Mieteinnahmen	2115	3115	14	8.000,00	8.000,00	9.283,54	8.000,00	8.000,00	9.283,54
6/896000+899000	Entnahmen aus Verrechnungsrücklagen zwischen operativer Gebarung und Projekten	2116		1		48.000,00				
SU 21 / 31	Summe Erträge / Einzahlungen operative Gebarung				8.000,00	56.000,00	9.283,54	8.000,00	8.000,00	9.283,54
1/896000-523000	Geldbezüge der nicht ganzjährig beschäftigten Arbeiter	2211	3211	20	7.000,00	5.500,00	5.119,24	7.000,00	5.500,00	5.119,24
1/896000-580000	Dienstgeberbeiträge zum Ausgleichsfonds für Familienbeihilfen	2212	3212	20	300,00	200,00	31,72	300,00	200,00	31,72
1/896000-582000	Sonstige Dienstgeberbeiträge zur sozialen Sicherheit	2212	3212	20	1.500,00	1.300,00	1.099,24	1.500,00	1.300,00	1.099,24
1/896000-613000	Instandhaltung von sonstigen Grundstückseinrichtungen	2224	3224	24	1.000,00	1.000,00	528,90	1.000,00	1.000,00	528,90
1/896000-631000	Telekommunikationsdienste	2222	3222	24	100,00	100,00	44,92	100,00	100,00	44,92
1/896000-680000	Planmäßige Abschreibung	2226			3.000,00	3.000,00	2.983,79			
1/896000-710000	Öffentliche Abgaben, ohne Gebühren gemäß FAG	2225	3225	24	100,00	100,00	16,81	100,00	100,00	16,81
1/896000-711000	Gebühren für die Benützung von Gemeindeeinrichtungen und Anlagen gemäß FAG	2225	3225	24	500,00	400,00	415,75	500,00	400,00	415,75
SU 22 / 32	Summe Aufwendungen / Auszahlungen operative Gebarung				13.500,00	11.600,00	10.240,37	10.500,00	8.600,00	7.256,58
SA 0 / SA 1	(0) Nettoergebnis (21 - 22) / (1) Geldfluss operative Gebarung (31 - 32)				-5.500,00	44.400,00	-956,83	-2.500,00	-600,00	2.026,96
SA01	Saldo (01) Haushaltsrücklagen (230 - 240)				0,00	0,00	0,00	0,00	0,00	0,00
SA00	Saldo (00) Nettoergebnis nach Haushaltsrücklagen (Saldo 0 + Saldo 01)				-5.500,00	44.400,00	-956,83			
	Investive Gebarung									
6/896000+301000	Leaderförderung		3331	1					32.000,00	
SU 33	Summe Einzahlungen investive Gebarung							0,00	32.000,00	0,00
5/896000-010000	Sanitäranlagen		3413	1					80.000,00	
SU 34	Summe Auszahlungen investive Gebarung							0,00	80.000,00	0,00
SA2	Saldo (2) Geldfluss aus der Investiven Gebarung (33 - 34)							0,00	-48.000,00	0,00
SA3	Saldo (3) Nettofinanzierungssaldo (Saldo 1 + Saldo 2)							-2.500,00	-48.600,00	2.026,96
	Finanzierungstätigkeit									
SU 35	Summe Einzahlungen aus der Finanzierungstätigkeit							0,00	0,00	0,00

	MVAG	VC QU	Ergebnisvoranschlag			Finanzierungsvoranschlag			
			EH	FH	VA 2025	VA 2024	RA 2023	VA 2025	VA 2024
SU 36							0,00	0,00	0,00
			Summe Auszahlungen aus der Finanzierungstätigkeit						
SA4							0,00	0,00	0,00
			Saldo (4) Geldfluss aus der Finanzierungstätigkeit (35 – 36)						
SA5							-2.500,00	-48.600,00	2.026,96
			Saldo (5) Geldfluss aus der voranschlagswirksamen Gebarung (Saldo 3 + Saldo 4)						

		MVAG VC QU			Ergebnisvoranschlag			Finanzierungsvoranschlag		
		EH	FH		VA 2025	VA 2024	RA 2023	VA 2025	VA 2024	RA 2023
9 Finanzwirtschaft										
90	Gesonderte Verwaltung									
900	Gesonderte Verwaltung									
900000	Finanzabteilung und Finanzverwaltung									
Operative Gebarung										
2/900000+829000	Gerichtskosten Rückzahlung	2116	3116	18	200,00	200,00	242,50	200,00	200,00	226,55
SU 21 / 31	Summe Erträge / Einzahlungen operative Gebarung				200,00	200,00	242,50	200,00	200,00	226,55
SU 22 / 32	Summe Aufwendungen / Auszahlungen operative Gebarung				0,00	0,00	0,00	0,00	0,00	0,00
SA 0 / SA 1	(0) Nettoergebnis (21 - 22) / (1) Geldfluss operative Gebarung (31 – 32)				200,00	200,00	242,50	200,00	200,00	226,55
SA01	Saldo (01) Haushaltsrücklagen (230 - 240)				0,00	0,00	0,00	0,00	0,00	0,00
SA00	Saldo (00) Nettoergebnis nach Haushaltsrücklagen (Saldo 0 + Saldo 01)				200,00	200,00	242,50			
Investive Gebarung										
SU 33	Summe Einzahlungen investive Gebarung							0,00	0,00	0,00
SU 34	Summe Auszahlungen investive Gebarung							0,00	0,00	0,00
SA2	Saldo (2) Geldfluss aus der Investiven Gebarung (33 – 34)							0,00	0,00	0,00
SA3	Saldo (3) Nettofinanzierungssaldo (Saldo 1 + Saldo 2)							200,00	200,00	226,55
Finanzierungstätigkeit										
SU 35	Summe Einzahlungen aus der Finanzierungstätigkeit							0,00	0,00	0,00
SU 36	Summe Auszahlungen aus der Finanzierungstätigkeit							0,00	0,00	0,00
SA4	Saldo (4) Geldfluss aus der Finanzierungstätigkeit (35 – 36)							0,00	0,00	0,00
SA5	Saldo (5) Geldfluss aus der voranschlagswirksamen Gebarung (Saldo 3 + Saldo 4)							200,00	200,00	226,55
91	Kapitalvermögen und Stiftungen ohne eigene Rechtspersönlichkeit									
910	Geldverkehr									
910000	Geldverkehr									
Operative Gebarung										
2/910000+823000	Zinsen der Giro- und Spargirokonten	2131	3131	14			7,00			
2/910000+829000	Sonstige Einnahmen	2116	3116	18			420,69			420,69
SU 21 / 31	Summe Erträge / Einzahlungen operative Gebarung				0,00	0,00	427,69	0,00	0,00	420,69
1/910000-659000	Geldverkehrsspesen (Buchungsgeb. Umsatzpr	2244	3244	24	2.600,00	2.400,00	2.678,69	2.600,00	2.400,00	2.678,69
SU 22 / 32	Summe Aufwendungen / Auszahlungen operative Gebarung				2.600,00	2.400,00	2.678,69	2.600,00	2.400,00	2.678,69
SA 0 / SA 1	(0) Nettoergebnis (21 - 22) / (1) Geldfluss operative Gebarung (31 – 32)				-2.600,00	-2.400,00	-2.251,00	-2.600,00	-2.400,00	-2.258,00
SA01	Saldo (01) Haushaltsrücklagen (230 - 240)				0,00	0,00	0,00	0,00	0,00	0,00
SA00	Saldo (00) Nettoergebnis nach Haushaltsrücklagen (Saldo 0 + Saldo 01)				-2.600,00	-2.400,00	-2.251,00			

		MVAG VC QU			Ergebnisvoranschlag			Finanzierungsvoranschlag		
		EH	FH		VA 2025	VA 2024	RA 2023	VA 2025	VA 2024	RA 2023
Investive Gebarung										
SU 33	Summe Einzahlungen investive Gebarung							0,00	0,00	0,00
SU 34	Summe Auszahlungen investive Gebarung							0,00	0,00	0,00
SA2	Saldo (2) Geldfluss aus der Investiven Gebarung (33 – 34)							0,00	0,00	0,00
SA3	Saldo (3) Nettofinanzierungssaldo (Saldo 1 + Saldo 2)							-2.600,00	-2.400,00	-2.258,00
Finanzierungstätigkeit										
SU 35	Summe Einzahlungen aus der Finanzierungstätigkeit							0,00	0,00	0,00
SU 36	Summe Auszahlungen aus der Finanzierungstätigkeit							0,00	0,00	0,00
SA4	Saldo (4) Geldfluss aus der Finanzierungstätigkeit (35 – 36)							0,00	0,00	0,00
SA5	Saldo (5) Geldfluss aus der voranschlagswirksamen Gebarung (Saldo 3 + Saldo 4)							-2.600,00	-2.400,00	-2.258,00
92 Öffentliche Abgaben										
920 Ausschließliche Gemeindeabgaben										
920000 Ausschließliche Gemeindeabgaben										
Operative Gebarung										
2/920000+830000	Gundsteuer A	2111	3111	10	9.000,00	9.400,00	9.364,34	9.000,00	9.400,00	9.379,99
2/920000+831000	Gundsteuer B	2111	3111	10	65.000,00	62.000,00	67.083,48	65.000,00	62.000,00	66.988,61
2/920000+833100	Kommunalsteuer	2111	3111	10	18.000,00	18.000,00	21.711,34	18.000,00	18.000,00	21.711,34
2/920000+838000	Hundeabgabe	2111	3111	10	3.200,00	3.200,00	3.255,78	3.200,00	3.200,00	3.215,78
2/920000+841000	Gebrauchsabgabe	2111	3111	10	19.000,00	16.900,00	16.926,71	19.000,00	16.900,00	16.926,71
2/920000+849000	Nebensprüche (Mahnggebühren usw.)	2111	3111	10	400,00	400,00	490,96	400,00	400,00	499,65
2/920000+850000	Aufschließungsabgabe (gem. NÖ Bauordnung)	2111	3111	10	89.600,00	89.600,00	56.803,82	89.600,00	89.600,00	56.803,82
2/920000+856000	Verwaltungsabgaben	2111	3111	10	5.000,00	5.000,00	2.715,01	5.000,00	5.000,00	2.957,01
2/920000+857000	Kommissionsgebühren	2111	3111	10	100,00	100,00		100,00	100,00	
SU 21 / 31	Summe Erträge / Einzahlungen operative Gebarung				209.300,00	204.600,00	178.351,44	209.300,00	204.600,00	178.482,91
SU 22 / 32	Summe Aufwendungen / Auszahlungen operative Gebarung				0,00	0,00	0,00	0,00	0,00	0,00
SA 0 / SA 1	(0) Nettoergebnis (21 - 22) / (1) Geldfluss operative Gebarung (31 – 32)				209.300,00	204.600,00	178.351,44	209.300,00	204.600,00	178.482,91
SA01	Saldo (01) Haushaltsrücklagen (230 - 240)				0,00	0,00	0,00	0,00	0,00	0,00
SA00	Saldo (00) Nettoergebnis nach Haushaltsrücklagen (Saldo 0 + Saldo 01)				209.300,00	204.600,00	178.351,44			
Investive Gebarung										
SU 33	Summe Einzahlungen investive Gebarung							0,00	0,00	0,00
SU 34	Summe Auszahlungen investive Gebarung							0,00	0,00	0,00
SA2	Saldo (2) Geldfluss aus der Investiven Gebarung (33 – 34)							0,00	0,00	0,00
SA3	Saldo (3) Nettofinanzierungssaldo (Saldo 1 + Saldo 2)							209.300,00	204.600,00	178.482,91
Finanzierungstätigkeit										
SU 35	Summe Einzahlungen aus der Finanzierungstätigkeit							0,00	0,00	0,00

		MVAG VC QU			Ergebnisvoranschlag			Finanzierungsvoranschlag		
		EH	FH		VA 2025	VA 2024	RA 2023	VA 2025	VA 2024	RA 2023
SU 36	Summe Auszahlungen aus der Finanzierungstätigkeit							0,00	0,00	0,00
SA4	Saldo (4) Geldfluss aus der Finanzierungstätigkeit (35 – 36)							0,00	0,00	0,00
SA5	Saldo (5) Geldfluss aus der voranschlagswirksamen Gebarung (Saldo 3 + Saldo 4)							209.300,00	204.600,00	178.482,91
921	Zwischen Ländern und Gemeinden geteilte Abgaben									
921000	Geteilte Abgaben Land/Gemeinde									
Operative Gebarung										
2/921000+834000	Fremdenverkehrsabgaben	2111	3111	10	3.800,00	400,00	530,19	3.800,00	400,00	530,19
2/921000+861000	Transfers von Ländern, Landesfonds und Landeskammern	2121	3121	15	6.500,00		6.632,47	6.500,00		6.632,47
SU 21 / 31	Summe Erträge / Einzahlungen operative Gebarung				10.300,00	400,00	7.162,66	10.300,00	400,00	7.162,66
SU 22 / 32	Summe Aufwendungen / Auszahlungen operative Gebarung				0,00	0,00	0,00	0,00	0,00	0,00
SA 0 / SA 1	(0) Nettoergebnis (21 - 22) / (1) Geldfluss operative Gebarung (31 – 32)				10.300,00	400,00	7.162,66	10.300,00	400,00	7.162,66
SA01	Saldo (01) Haushaltsrücklagen (230 - 240)				0,00	0,00	0,00	0,00	0,00	0,00
SA00	Saldo (00) Nettoergebnis nach Haushaltsrücklagen (Saldo 0 + Saldo 01)				10.300,00	400,00	7.162,66			
Investive Gebarung										
SU 33	Summe Einzahlungen investive Gebarung							0,00	0,00	0,00
SU 34	Summe Auszahlungen investive Gebarung							0,00	0,00	0,00
SA2	Saldo (2) Geldfluss aus der Investiven Gebarung (33 – 34)							0,00	0,00	0,00
SA3	Saldo (3) Nettofinanzierungssaldo (Saldo 1 + Saldo 2)							10.300,00	400,00	7.162,66
Finanzierungstätigkeit										
SU 35	Summe Einzahlungen aus der Finanzierungstätigkeit							0,00	0,00	0,00
SU 36	Summe Auszahlungen aus der Finanzierungstätigkeit							0,00	0,00	0,00
SA4	Saldo (4) Geldfluss aus der Finanzierungstätigkeit (35 – 36)							0,00	0,00	0,00
SA5	Saldo (5) Geldfluss aus der voranschlagswirksamen Gebarung (Saldo 3 + Saldo 4)							10.300,00	400,00	7.162,66
925	Ertragsanteile an gemeinschaftlichen Bundesabgaben									
925000	Ertragsanteile an gem. Bundesabgaben									
Operative Gebarung										
2/925000+859400	Ertragsanteile nach Bevölkerungsschlüssel	2112	3112	11	1.192.000,00	1.209.000,00	1.171.831,98	1.192.000,00	1.209.000,00	1.171.831,98
SU 21 / 31	Summe Erträge / Einzahlungen operative Gebarung				1.192.000,00	1.209.000,00	1.171.831,98	1.192.000,00	1.209.000,00	1.171.831,98
SU 22 / 32	Summe Aufwendungen / Auszahlungen operative Gebarung				0,00	0,00	0,00	0,00	0,00	0,00
SA 0 / SA 1	(0) Nettoergebnis (21 - 22) / (1) Geldfluss operative Gebarung (31 – 32)				1.192.000,00	1.209.000,00	1.171.831,98	1.192.000,00	1.209.000,00	1.171.831,98
SA01	Saldo (01) Haushaltsrücklagen (230 - 240)				0,00	0,00	0,00	0,00	0,00	0,00
SA00	Saldo (00) Nettoergebnis nach Haushaltsrücklagen (Saldo 0 + Saldo 01)				1.192.000,00	1.209.000,00	1.171.831,98			
Investive Gebarung										
SU 33	Summe Einzahlungen investive Gebarung							0,00	0,00	0,00

		MVAG VC QU			Ergebnisvoranschlag			Finanzierungsvoranschlag		
		EH	FH		VA 2025	VA 2024	RA 2023	VA 2025	VA 2024	RA 2023
SU 34	Summe Auszahlungen investive Gebarung							0,00	0,00	0,00
SA2	Saldo (2) Geldfluss aus der Investiven Gebarung (33 – 34)							0,00	0,00	0,00
SA3	Saldo (3) Nettofinanzierungssaldo (Saldo 1 + Saldo 2)							1.192.000,00	1.209.000,00	1.171.831,98
Finanzierungstätigkeit										
SU 35	Summe Einzahlungen aus der Finanzierungstätigkeit							0,00	0,00	0,00
SU 36	Summe Auszahlungen aus der Finanzierungstätigkeit							0,00	0,00	0,00
SA4	Saldo (4) Geldfluss aus der Finanzierungstätigkeit (35 – 36)							0,00	0,00	0,00
SA5	Saldo (5) Geldfluss aus der voranschlagswirksamen Gebarung (Saldo 3 + Saldo 4)							1.192.000,00	1.209.000,00	1.171.831,98
94 Finanzzuweisungen und Zuschüsse										
940	Bedarfszuweisungen									
940000	Bedarfszuweisungen									
Operative Gebarung										
2/940000+860000	gem § 6 Abs. 1 Kommunalinvestitionsgesetz 2023	2121	3121	15						9.181,00
2/940000+861000	Bedarfszuweisungen (Strukturhilfe)	2121	3121	15	163.600,00	158.200,00	150.861,42	163.600,00	158.200,00	150.861,42
2/940000+871100	Härteausgleichsfonds	2121	3121	33						10.269,55
SU 21 / 31	Summe Erträge / Einzahlungen operative Gebarung				163.600,00	158.200,00	170.311,97	163.600,00	158.200,00	170.311,97
SU 22 / 32	Summe Aufwendungen / Auszahlungen operative Gebarung				0,00	0,00	0,00	0,00	0,00	0,00
SA 0 / SA 1	(0) Nettoergebnis (21 - 22) / (1) Geldfluss operative Gebarung (31 – 32)				163.600,00	158.200,00	170.311,97	163.600,00	158.200,00	170.311,97
SA01	Saldo (01) Haushaltsrücklagen (230 - 240)				0,00	0,00	0,00	0,00	0,00	0,00
SA00	Saldo (00) Nettoergebnis nach Haushaltsrücklagen (Saldo 0 + Saldo 01)				163.600,00	158.200,00	170.311,97			
Investive Gebarung										
SU 33	Summe Einzahlungen investive Gebarung							0,00	0,00	0,00
SU 34	Summe Auszahlungen investive Gebarung							0,00	0,00	0,00
SA2	Saldo (2) Geldfluss aus der Investiven Gebarung (33 – 34)							0,00	0,00	0,00
SA3	Saldo (3) Nettofinanzierungssaldo (Saldo 1 + Saldo 2)							163.600,00	158.200,00	170.311,97
Finanzierungstätigkeit										
SU 35	Summe Einzahlungen aus der Finanzierungstätigkeit							0,00	0,00	0,00
SU 36	Summe Auszahlungen aus der Finanzierungstätigkeit							0,00	0,00	0,00
SA4	Saldo (4) Geldfluss aus der Finanzierungstätigkeit (35 – 36)							0,00	0,00	0,00
SA5	Saldo (5) Geldfluss aus der voranschlagswirksamen Gebarung (Saldo 3 + Saldo 4)							163.600,00	158.200,00	170.311,97

		MVAG VC QU			Ergebnisvoranschlag			Finanzierungsvoranschlag		
		EH	FH		VA 2025	VA 2024	RA 2023	VA 2025	VA 2024	RA 2023
941	Sonstige Finanzaufweisungen nach dem FAG									
941000	Sons. Finanzaufweisungen nach dem FAG									
Operative Gebarung										
2/941000+860000	Finanzaufweisungen des Bundes nach dem FAG	2121	3121	15	158.600,00	173.000,00	89.895,00	158.600,00	173.000,00	89.895,00
2/941000+860100	Bund Sicherung Liquidität § 28a	2121	3121		32.000,00			32.000,00		
SU 21 / 31	Summe Erträge / Einzahlungen operative Gebarung				190.600,00	173.000,00	89.895,00	190.600,00	173.000,00	89.895,00
SU 22 / 32	Summe Aufwendungen / Auszahlungen operative Gebarung				0,00	0,00	0,00	0,00	0,00	0,00
SA 0 / SA 1	(0) Nettoergebnis (21 - 22) / (1) Geldfluss operative Gebarung (31 - 32)				190.600,00	173.000,00	89.895,00	190.600,00	173.000,00	89.895,00
SA01	Saldo (01) Haushaltsrücklagen (230 - 240)				0,00	0,00	0,00	0,00	0,00	0,00
SA00	Saldo (00) Nettoergebnis nach Haushaltsrücklagen (Saldo 0 + Saldo 01)				190.600,00	173.000,00	89.895,00			
Investive Gebarung										
SU 33	Summe Einzahlungen investive Gebarung							0,00	0,00	0,00
SU 34	Summe Auszahlungen investive Gebarung							0,00	0,00	0,00
SA2	Saldo (2) Geldfluss aus der Investiven Gebarung (33 - 34)							0,00	0,00	0,00
SA3	Saldo (3) Nettofinanzierungssaldo (Saldo 1 + Saldo 2)							190.600,00	173.000,00	89.895,00
Finanzierungstätigkeit										
SU 35	Summe Einzahlungen aus der Finanzierungstätigkeit							0,00	0,00	0,00
SU 36	Summe Auszahlungen aus der Finanzierungstätigkeit							0,00	0,00	0,00
SA4	Saldo (4) Geldfluss aus der Finanzierungstätigkeit (35 - 36)							0,00	0,00	0,00
SA5	Saldo (5) Geldfluss aus der voranschlagswirksamen Gebarung (Saldo 3 + Saldo 4)							190.600,00	173.000,00	89.895,00
944	Zuschüsse nach dem Katastrophenfondsgesetz									
944000	Zuschüsse nach dem Katastrophenfondsgese.									
Operative Gebarung										
2/944000+860000	Transfers von Bund, Bundesfonds und Bundeskammern	2121	3121	15	3.600,00	3.600,00	960,31	3.600,00	3.600,00	960,31
SU 21 / 31	Summe Erträge / Einzahlungen operative Gebarung				3.600,00	3.600,00	960,31	3.600,00	3.600,00	960,31
SU 22 / 32	Summe Aufwendungen / Auszahlungen operative Gebarung				0,00	0,00	0,00	0,00	0,00	0,00
SA 0 / SA 1	(0) Nettoergebnis (21 - 22) / (1) Geldfluss operative Gebarung (31 - 32)				3.600,00	3.600,00	960,31	3.600,00	3.600,00	960,31
SA01	Saldo (01) Haushaltsrücklagen (230 - 240)				0,00	0,00	0,00	0,00	0,00	0,00
SA00	Saldo (00) Nettoergebnis nach Haushaltsrücklagen (Saldo 0 + Saldo 01)				3.600,00	3.600,00	960,31			
Investive Gebarung										
SU 33	Summe Einzahlungen investive Gebarung							0,00	0,00	0,00
SU 34	Summe Auszahlungen investive Gebarung							0,00	0,00	0,00
SA2	Saldo (2) Geldfluss aus der Investiven Gebarung (33 - 34)							0,00	0,00	0,00
SA3	Saldo (3) Nettofinanzierungssaldo (Saldo 1 + Saldo 2)							3.600,00	3.600,00	960,31

	MVAG	VC QU	Ergebnisvoranschlag			Finanzierungsvoranschlag				
			EH	FH	VA 2025	VA 2024	RA 2023	VA 2025	VA 2024	RA 2023
Finanzierungstätigkeit										
SU 35			Summe Einzahlungen aus der Finanzierungstätigkeit					0,00	0,00	0,00
SU 36			Summe Auszahlungen aus der Finanzierungstätigkeit					0,00	0,00	0,00
SA4			Saldo (4) Geldfluss aus der Finanzierungstätigkeit (35 – 36)					0,00	0,00	0,00
SA5			Saldo (5) Geldfluss aus der voranschlagswirksamen Gebarung (Saldo 3 + Saldo 4)					3.600,00	3.600,00	960,31
945			Sonstige Zuschüsse des Bundes							
945000			Sonstige Zuschüsse des Bundes							
Operative Gebarung										
2/945000+860000			Zuschuss digitaler Wandel	2121	3121			5.900,00	5.900,00	
SU 21 / 31			Summe Erträge / Einzahlungen operative Gebarung					5.900,00	0,00	0,00
SU 22 / 32			Summe Aufwendungen / Auszahlungen operative Gebarung					0,00	0,00	0,00
SA 0 / SA 1			(0) Nettoergebnis (21 - 22) / (1) Geldfluss operative Gebarung (31 – 32)					5.900,00	0,00	0,00
SA01			Saldo (01) Haushaltsrücklagen (230 - 240)					0,00	0,00	0,00
SA00			Saldo (00) Nettoergebnis nach Haushaltsrücklagen (Saldo 0 + Saldo 01)					5.900,00	0,00	0,00
Investive Gebarung										
SU 33			Summe Einzahlungen investive Gebarung					0,00	0,00	0,00
SU 34			Summe Auszahlungen investive Gebarung					0,00	0,00	0,00
SA2			Saldo (2) Geldfluss aus der Investiven Gebarung (33 – 34)					0,00	0,00	0,00
SA3			Saldo (3) Nettofinanzierungssaldo (Saldo 1 + Saldo 2)					5.900,00	0,00	0,00
Finanzierungstätigkeit										
SU 35			Summe Einzahlungen aus der Finanzierungstätigkeit					0,00	0,00	0,00
SU 36			Summe Auszahlungen aus der Finanzierungstätigkeit					0,00	0,00	0,00
SA4			Saldo (4) Geldfluss aus der Finanzierungstätigkeit (35 – 36)					0,00	0,00	0,00
SA5			Saldo (5) Geldfluss aus der voranschlagswirksamen Gebarung (Saldo 3 + Saldo 4)					5.900,00	0,00	0,00
947			Sonstige Zuschüsse der Länder							
947000			Sonstige Zuschüsse der Länder							
Operative Gebarung										
2/947000+861000			Unterstützungspaket, Ökoberatung	2121	3121	15			540,00	540,00
SU 21 / 31			Summe Erträge / Einzahlungen operative Gebarung					0,00	0,00	540,00
SU 22 / 32			Summe Aufwendungen / Auszahlungen operative Gebarung					0,00	0,00	0,00
SA 0 / SA 1			(0) Nettoergebnis (21 - 22) / (1) Geldfluss operative Gebarung (31 – 32)					0,00	0,00	540,00
SA01			Saldo (01) Haushaltsrücklagen (230 - 240)					0,00	0,00	0,00
SA00			Saldo (00) Nettoergebnis nach Haushaltsrücklagen (Saldo 0 + Saldo 01)					0,00	0,00	540,00
Investive Gebarung										
SU 33			Summe Einzahlungen investive Gebarung					0,00	0,00	0,00

	MVAG	VC QU	Ergebnisvoranschlag			Finanzierungsvoranschlag				
			EH	FH	VA 2025	VA 2024	RA 2023	VA 2025	VA 2024	RA 2023
SU 34								0,00	0,00	0,00
SA2								0,00	0,00	0,00
SA3								0,00	0,00	540,00
Finanzierungstätigkeit										
SU 35								0,00	0,00	0,00
SU 36								0,00	0,00	0,00
SA4								0,00	0,00	0,00
SA5								0,00	0,00	540,00
98 Haushaltsausgleich										
980										
980000										
Operative Gebarung										
SU 21 / 31					0,00	0,00	0,00	0,00	0,00	0,00
1/980000-799000					176.000,00	699.100,00				
SU 22 / 32					176.000,00	699.100,00	0,00	0,00	0,00	0,00
SA 0 / SA 1					-176.000,00	-699.100,00	0,00	0,00	0,00	0,00
SA01					0,00	0,00	0,00	0,00	0,00	0,00
SA00					-176.000,00	-699.100,00	0,00			
Investive Gebarung										
SU 33								0,00	0,00	0,00
SU 34								0,00	0,00	0,00
SA2								0,00	0,00	0,00
SA3								0,00	0,00	0,00
Finanzierungstätigkeit										
SU 35								0,00	0,00	0,00
SU 36								0,00	0,00	0,00
SA4								0,00	0,00	0,00
SA5								0,00	0,00	0,00

	MVAG	VC QU	Ergebnisvoranschlag			Finanzierungsvoranschlag		
			EH	FH	VA 2025	VA 2024	RA 2023	VA 2025
99	Jahresergebnis, Übergabe und Übernahme des Jahresergebnisses, Abwicklung der Vorjahre							
990	Überschüsse und Abgänge (soweit nicht zugeordnet)							
990000	Abwicklung d. Vorjahre							
Operative Gebarung								
SU 21 / 31	Summe Erträge / Einzahlungen operative Gebarung		0,00	0,00	0,00	0,00	0,00	0,00
SU 22 / 32	Summe Aufwendungen / Auszahlungen operative Gebarung		0,00	0,00	0,00	0,00	0,00	0,00
SA 0 / SA 1	(0) Nettoergebnis (21 - 22) / (1) Geldfluss operative Gebarung (31 - 32)		0,00	0,00	0,00	0,00	0,00	0,00
1/990000-795077	Zuweisung an allgemeine Haushaltsrücklagen 2401				688.145,20			
SA01	Saldo (01) Haushaltsrücklagen (230 - 240)		0,00	0,00	-688.145,20	0,00	0,00	0,00
SA00	Saldo (00) Nettoergebnis nach Haushaltsrücklagen (Saldo 0 + Saldo 01)		0,00	0,00	-688.145,20			
Investive Gebarung								
SU 33	Summe Einzahlungen investive Gebarung					0,00	0,00	0,00
SU 34	Summe Auszahlungen investive Gebarung					0,00	0,00	0,00
SA2	Saldo (2) Geldfluss aus der Investiven Gebarung (33 - 34)					0,00	0,00	0,00
SA3	Saldo (3) Nettofinanzierungssaldo (Saldo 1 + Saldo 2)					0,00	0,00	0,00
Finanzierungstätigkeit								
SU 35	Summe Einzahlungen aus der Finanzierungstätigkeit					0,00	0,00	0,00
SU 36	Summe Auszahlungen aus der Finanzierungstätigkeit					0,00	0,00	0,00
SA4	Saldo (4) Geldfluss aus der Finanzierungstätigkeit (35 - 36)					0,00	0,00	0,00
SA5	Saldo (5) Geldfluss aus der voranschlagswirksamen Gebarung (Saldo 3 + Saldo 4)					0,00	0,00	0,00

Haushaltspotential (aufbauend auf der Ergebnisrechnung)

MVAG	Mittelverwendungs- und -aufbringungsgruppen	Mittelaufbringung	Mittelverwendung	Saldo
211	Erträge aus der operativen Verwaltungstätigkeit	2.101.500,00		
212	Erträge aus Transfers	1.145.200,00		
213	Finanzerträge			
Summe Erträge (SU 21)		3.246.700,00		
2117	Nicht finanzierungswirksame operative Erträge (Auflösung von Rückstellungen und Aktivierte Eigenleistungen)			
2127	Nicht finanzierungswirksamer Transferertrag (Auflösung von Investitionszuschüssen)	-209.100,00		
2136	Sonstige nicht finanzierungswirksame Finanzerträge (Auflösung von RS Bewertung von Beteiligungen und aktiven Finanzinstrumenten)			
Nicht finanzwirksame Erträge		-209.100,00		
Finanzwirksame Erträge		3.037.600,00		
221	Personalaufwand		468.000,00	
222	Sachaufwand		1.748.900,00	
223	Transferaufwand		908.500,00	
224	Finanzaufwand		75.600,00	
Summe Aufwendungen (SU 22)			3.201.000,00	
2214	Nicht finanzierungswirksamer Personalaufwand (Dotierung RS für Abfertigungen, Jubiläum u. nicht konsumierte Urlaube)		-6.200,00	
2226	Nicht finanzierungswirksamer Sachaufwand (inkl. Abschreibungen, Dotierung von RS Prozess, ausstehende Rechnungen)		-726.400,00	
2237	Nicht finanzierungswirksamer Transferaufwand (Dotierungen von RS f. Pensionen)			
2245	Nicht finanzierungswirksamer Finanzaufwand (Wertberichtigungen zu Finanzinstrumenten, Aufwendungen aus der Bewertung von Beteiligungen)			
Nicht finanzwirksame Aufwendungen			-732.600,00	
Finanzwirksame Aufwendungen			2.468.400,00	
Finanzwirksames Ergebnis		3.037.600,00	2.468.400,00	569.200,00

MVAG	Mittelverwendungs- und -aufbringungsgruppen	Mittelaufbringung	Mittelverwendung	Saldo
332	Einzahlungen aus der Rückzahlung von Darlehen sowie gewährten Vorschüssen (ohne 332x mit Projektcode - Anzahlungen)			
1141	Vorräte (- Veränderung)			
1142	Gegebene Anzahlungen auf Vorräte (- Veränderung)			
1540	Passive Rechnungsabgrenzung			
	Einzahlungen der Kontengruppe 000-089, die keinem Projekt mit Projektcode 1 zugeordnet sind	44.000,00		
	Einzahlungen der Kontengruppe 30, die keinem Projekt mit Projektcode 1 zugeordnet sind	316.300,00		
	- Erträge der Kontogruppe 80 mit Projektcode 1			
2301	Entnahmen von Rücklagen endfälliger Darlehen (Kontengruppe 893)			
Jährliche wiederkehrende Einzahlungen		360.300,00		
36	Auszahlungen aus der Finanzierungstätigkeit (ohne Projektcode 1)		438.000,00	
2401	Zuweisung an Rücklagen endfälliger Darlehen (Kontengruppe 793)			
342	Auszahlungen aus der Gewährung von Darlehen sowie gewährten Vorschüssen (ohne 342x mit Projektcode - Anzahlungen)			
1141	Vorräte (+ Veränderung)			
1142	Gegebene Anzahlungen auf Vorräte (+ Veränderung)			
1170	Aktive Rechnungsabgrenzung			
	Auszahlungen (Investitionen) der Kontengruppe 000-083, die keinem Projekt mit Projektcode 1 zugeordnet sind		120.500,00	
Jährliche wiederkehrende Auszahlungen			558.500,00	
	Kontengruppe 871, KT der Ergebnisrechnung, mit Projektcode (BZ)	-306.000,00		
Summe Kapitaltransfers der Ergebnisrechnung		-306.000,00		
H1 Jährliches Haushaltspotential (Eigenmittel)		3.091.900,00	3.026.900,00	65.000,00
H4VJ Haushaltspotential Vorjahr (Endbestand HP-RL Vorjahr, Konto 935077 = AB)				230.000,00
H2 verfügbares Haushaltspotential (Eigenmittel)				295.000,00

MVAG	Mittelverwendungs- und -aufbringungsgruppen	Mittelaufbringung	Mittelverwendung	Saldo
Information 1 - Berechnung der tatsächlichen Liquidität				
im verfügbaren Haushaltspotential enthaltene Bedarfszuweisungen zur Liquiditätssteigerung aus Kontogruppe 871, KT der Ergebnisrechnung ohne Projektcode				
tatsächlicher Liquiditätsbedarf ohne Rücklagenauflösung (Abgang)		295.000,00		
2401	Zuweisungen an Haushaltsrücklagen (Kontengruppe 794)			
2401	Zuweisungen an Haushaltsrücklagen (Kontengruppe 795)			
Jährliche Aufwände für Rücklagen			0,00	
2301	Entnahmen von Haushaltsrücklagen (Kontengruppe 894)			
2301	Entnahmen von Haushaltsrücklagen (Kontengruppe 895)			
Jährliche RL-Erträge f. Investitionen (finanzw.)		0,00		
H3 verfügbares Haushaltspotential (Eigenmittel) nach finanzwirksamen Rücklagen		295.000,00	0,00	295.000,00
	- Zuweisungen und Umbuchungen an investive Vorhaben		176.000,00	-176.000,00
	+ Rückführungen und Umbuchungen von investiven Vorhaben			0,00
H4 kumuliertes Haushaltspotential (Eigenmittel) Endbestand		295.000,00	176.000,00	119.000,00

Nachweis der Investitionstätigkeit

Vorhaben	Vorhabensbezeichnung	RA Vorjahre	VA 2024	VA 2025	Plan 2026	Plan 2027	Plan 2028	Plan 2029	Plan Gesamt (gerundet)
Konto	Bezeichnung								
1000001	Wasserleitung (1999 bis 2099)								
	Auszahlungen - Investitionen - Mittelverwendung	151.495,98	200.000,00	10.000,00	10.000,00	10.000,00	10.000,00	10.000,00	401.500,00
	Anschaffungs- oder Herstellungskosten	151.495,98	200.000,00	10.000,00	10.000,00	10.000,00	10.000,00	10.000,00	401.500,00
5/850000-004000	Wasser- und Abwasserbauten und -anlagen	151.495,98	200.000,00	10.000,00	10.000,00	10.000,00	10.000,00	10.000,00	401.500,00
	Einzahlungen - Finanzierung - Mittelaufbringung	151.495,98	200.000,00	10.000,00	10.000,00	10.000,00	10.000,00	10.000,00	401.500,00
	Mittel aus Geldfluss aus der operativen Gebarung	29.873,82	0,00	10.000,00	10.000,00	10.000,00	10.000,00	10.000,00	79.900,00
6/850000+829910	Mittel operative Gebarung	29.873,82		10.000,00	10.000,00	10.000,00	10.000,00	10.000,00	29.900,00
6/850000+899000	Entnahmen aus Verrechnungsrücklagen zwischen operativer Gebarung und Projekten			10.000,00	10.000,00	10.000,00	10.000,00	10.000,00	50.000,00
	Bedarfszuweisungen/KTZ	0,00	0,00	0,00	0,00	0,00	0,00	0,00	0,00
	Haushaltsrücklagen/Zahlungsmittelreserven	0,00	0,00	0,00	0,00	0,00	0,00	0,00	0,00
	Sonstige Kapitaltransfers und Subventionen	13.622,16	0,00	0,00	0,00	0,00	0,00	0,00	13.600,00
6/850000+300000	Förderung Bund	13.622,16							13.600,00
	Darlehen/Innere Darlehen	108.000,00	200.000,00	0,00	0,00	0,00	0,00	0,00	308.000,00
90001/11	Wasserleitungserweiterung Waldenstein 2022	108.000,00							108.000,00
90001/14	Wasserleitungserweit. Albrechts u. Klein-Ruprechts		200.000,00						200.000,00
	Finanzierungsleasing	0,00	0,00	0,00	0,00	0,00	0,00	0,00	0,00
	Veräußerung langfristiges Vermögen und sonstiges	0,00	0,00	0,00	0,00	0,00	0,00	0,00	0,00
Finanzierungsergebnis 1000001		0,00	0,00	0,00	0,00	0,00	0,00	0,00	0,00
	<i>inklusive Vorjahre (gerundet)</i>		0,00	0,00	0,00	0,00	0,00	0,00	

Vorhaben	Vorhabensbezeichnung	RA Vorjahre	VA 2024	VA 2025	Plan 2026	Plan 2027	Plan 2028	Plan 2029	Plan Gesamt (gerundet)
Konto	Bezeichnung								
1000002	Straßen,Wege,Verkabel- ung,Straßenbeleuchtung (1990 bis 2099)								
	Auszahlungen - Investitionen - Mittelverwendung	580.850,48	121.000,00	100.000,00	220.000,00	325.000,00	325.000,00	325.000,00	1.996.900,00
	Anschaffungs- oder Herstellungskosten	580.850,48	121.000,00	100.000,00	220.000,00	325.000,00	325.000,00	325.000,00	1.996.900,00
5/612000-002000	Ausgaben für Straßen, Wege, Hofzufahrten usw	580.850,48	121.000,00	100.000,00	220.000,00	325.000,00	325.000,00	325.000,00	1.996.900,00
	Einzahlungen - Finanzierung - Mittelaufbringung	580.850,48	121.000,00	100.000,00	220.000,00	325.000,00	325.000,00	325.000,00	1.996.900,00
	Mittel aus Geldfluss aus der operativen Gebarung	115.457,98	121.000,00	0,00	25.000,00	25.000,00	25.000,00	25.000,00	336.500,00
6/612000+829910	Mittel aus operativen Gebarung	63.556,27							63.600,00
6/612000+829960	Ist-Überschuss aus 2019	51.901,71							51.900,00
6/612000+899000	Entnahmen aus Verrechnungsrücklagen zwischen operativer Gebarung und Projekten		121.000,00		25.000,00	25.000,00	25.000,00	25.000,00	221.000,00
	Bedarfszuweisungen/KTZ	440.000,00	0,00	100.000,00	195.000,00	300.000,00	300.000,00	300.000,00	1.635.000,00
6/612000+301000	Kapitaltransfers von Ländern, Landesfonds und Landeskammern	20.000,00							20.000,00
6/612000+871000	Bedarfszuweisungen	420.000,00		100.000,00	195.000,00	300.000,00	300.000,00	300.000,00	1.615.000,00
	Haushaltsrücklagen/Zahlungsmittelreserven	0,00	0,00	0,00	0,00	0,00	0,00	0,00	0,00
	Sonstige Kapitaltransfers und Subventionen	25.392,50	0,00	0,00	0,00	0,00	0,00	0,00	25.400,00
6/612000+305000	Zuschuss Netz NÖ	25.392,50							25.400,00
	Darlehen/Innere Darlehen	0,00	0,00	0,00	0,00	0,00	0,00	0,00	0,00
	Finanzierungsleasing	0,00	0,00	0,00	0,00	0,00	0,00	0,00	0,00
	Veräußerung langfristiges Vermögen und sonstiges	0,00	0,00	0,00	0,00	0,00	0,00	0,00	0,00
Finanzierungsergebnis 1000002		0,00	0,00	0,00	0,00	0,00	0,00	0,00	0,00
	<i>inklusive Vorjahre (gerundet)</i>		0,00	0,00	0,00	0,00	0,00	0,00	

Vorhaben	Vorhabensbezeichnung	RA Vorjahre	VA 2024	VA 2025	Plan 2026	Plan 2027	Plan 2028	Plan 2029	Plan Gesamt (gerundet)
Konto	Bezeichnung								
1000003	Feuerwehren FF-Auto Waldenstein (2021 bis 2099)								
	Auszahlungen - Investitionen - Mittelverwendung	412.602,04	0,00	466.200,00	0,00	0,00	0,00	0,00	878.800,00
	Anschaffungs- oder Herstellungskosten	412.602,04	0,00	466.200,00	0,00	0,00	0,00	0,00	878.800,00
5/163000-040000	Ankaufskosten	412.602,04		466.200,00					878.800,00
	Einzahlungen - Finanzierung - Mittelaufbringung	452.602,04	0,00	466.200,00	0,00	0,00	0,00	0,00	918.800,00
	Mittel aus Geldfluss aus der operativen Gebarung	88.603,97	0,00	18.000,00	0,00	0,00	0,00	0,00	106.600,00
6/163000+829910	Mittel operative Gebarung	88.603,97							88.600,00
6/163000+899000	Entnahmen aus Verrechnungsrücklagen zwischen operativer Gebarung und Projekten			18.000,00					18.000,00
	Bedarfszuweisungen/KTZ	239.100,34	0,00	331.000,00	0,00	0,00	0,00	0,00	570.100,00
6/163000+301000	Beitrag Land NÖ	89.000,00		62.500,00					151.500,00
6/163000+301100	Landesfeuerwehrverb.	35.050,17		68.500,00					103.600,00
6/163000+871000	Bedarfszuweisung	80.000,00		200.000,00					280.000,00
6/163000+871100	Beitrag Land NÖ-MWSt-Rückerstat.	35.050,17							35.100,00
	Haushaltsrücklagen/Zahlungsmittelreserven	0,00	0,00	0,00	0,00	0,00	0,00	0,00	0,00
	Sonstige Kapitaltransfers und Subventionen	124.897,73	0,00	117.200,00	0,00	0,00	0,00	0,00	242.100,00
6/163000+303000	Eigenmittel FF	124.897,73		117.200,00					242.100,00
	Darlehen/Innere Darlehen	0,00	0,00	0,00	0,00	0,00	0,00	0,00	0,00
	Finanzierungsleasing	0,00	0,00	0,00	0,00	0,00	0,00	0,00	0,00
	Veräußerung langfristiges Vermögen und sonstiges	0,00	0,00	0,00	0,00	0,00	0,00	0,00	0,00
Finanzierungsergebnis 1000003		40.000,00	0,00	0,00	0,00	0,00	0,00	0,00	40.000,00
	<i>inklusive Vorjahre (gerundet)</i>		40.000,00	40.000,00	40.000,00	40.000,00	40.000,00	40.000,00	

Vorhaben	Vorhabensbezeichnung	RA Vorjahre	VA 2024	VA 2025	Plan 2026	Plan 2027	Plan 2028	Plan 2029	Plan Gesamt (gerundet)
Konto	Bezeichnung								
1000004	Abwasserbeseitigung Kanalbau/Kläranlage (1990 bis 2099)								
	Auszahlungen - Investitionen - Mittelverwendung	762.969,03	330.000,00	10.000,00	10.000,00	10.000,00	10.000,00	10.000,00	1.143.000,00
	Anschaffungs- oder Herstellungskosten	762.969,03	330.000,00	10.000,00	10.000,00	10.000,00	10.000,00	10.000,00	1.143.000,00
5/851000-004000	Wasser- und Abwasserbauten und -anlagen	599.610,42	330.000,00	10.000,00	10.000,00	10.000,00	10.000,00	10.000,00	979.600,00
5/851000-020000	Einbau Schlammpresse	136.726,09							136.700,00
5/851000-042000	LWL-Pumpwerke	26.632,52							26.600,00
	Einzahlungen - Finanzierung - Mittelaufbringung	762.969,03	330.000,00	10.000,00	10.000,00	10.000,00	10.000,00	10.000,00	1.143.000,00
	Mittel aus Geldfluss aus der operativen Gebarung	211.211,40	0,00	10.000,00	10.000,00	10.000,00	10.000,00	10.000,00	261.200,00
6/851000+829910	Mittel operative Gebarung	211.211,40							211.200,00
6/851000+899000	Entnahmen aus Verrechnungsrücklagen zwischen operativer Gebarung und Projekten			10.000,00	10.000,00	10.000,00	10.000,00	10.000,00	50.000,00
	Bedarfszuweisungen/KTZ	182.984,00	22.000,00	0,00	0,00	0,00	0,00	0,00	205.000,00
6/851000+301000	Kapitaltransfers von Ländern, Landesfonds und Landeskammern	182.984,00	22.000,00						205.000,00
	Haushaltsrücklagen/Zahlungsmittelreserven	0,00	0,00	0,00	0,00	0,00	0,00	0,00	0,00
	Sonstige Kapitaltransfers und Subventionen	150.773,63	5.000,00	0,00	0,00	0,00	0,00	0,00	155.800,00
6/851000+300000	Förderung Bund ÖKK	56.541,67	5.000,00						61.500,00
6/851000+300100	Förderung KIP	94.231,96							94.200,00
	Darlehen/Innere Darlehen	218.000,00	303.000,00	0,00	0,00	0,00	0,00	0,00	521.000,00
90001/10	Kanalerweiterung Waldenstein 2022	218.000,00							218.000,00
90001/13	Kanalerweiterung Albrechts		303.000,00						303.000,00
	Finanzierungsleasing	0,00	0,00	0,00	0,00	0,00	0,00	0,00	0,00
	Veräußerung langfristiges Vermögen und sonstiges	0,00	0,00	0,00	0,00	0,00	0,00	0,00	0,00
Finanzierungsergebnis 1000004		0,00	0,00	0,00	0,00	0,00	0,00	0,00	0,00
	<i>inklusive Vorjahre (gerundet)</i>		0,00	0,00	0,00	0,00	0,00	0,00	

Vorhaben	Vorhabensbezeichnung	RA Vorjahre	VA 2024	VA 2025	Plan 2026	Plan 2027	Plan 2028	Plan 2029	Plan Gesamt (gerundet)
Konto	Bezeichnung								
1000005	Güterwegerhaltung (1990 bis 2099)								
	Auszahlungen - Investitionen - Mittelverwendung	94.872,39	20.000,00	20.000,00	20.000,00	20.000,00	20.000,00	20.000,00	214.900,00
	Anschaffungs- oder Herstellungskosten	94.872,39	20.000,00	20.000,00	20.000,00	20.000,00	20.000,00	20.000,00	214.900,00
5/710000-002000	Straßenbauten	94.872,39	20.000,00	20.000,00	20.000,00	20.000,00	20.000,00	20.000,00	214.900,00
	Einzahlungen - Finanzierung - Mittelaufbringung	94.872,39	20.000,00	20.000,00	20.000,00	20.000,00	20.000,00	20.000,00	214.900,00
	Mittel aus Geldfluss aus der operativen Gebarung	43.872,39	8.000,00	8.000,00	8.000,00	8.000,00	8.000,00	8.000,00	91.900,00
6/710000+829910	Mittel operative Gebarung	43.872,39							43.900,00
6/710000+899000	Entnahmen aus Verrechnungsrücklagen zwischen operativer Gebarung und Projekten		8.000,00	8.000,00	8.000,00	8.000,00	8.000,00	8.000,00	48.000,00
	Bedarfszuweisungen/KTZ	51.000,00	12.000,00	12.000,00	12.000,00	12.000,00	12.000,00	12.000,00	123.000,00
6/710000+301000	Kapitaltransfers von Ländern, Landesfonds und Landeskammern	25.500,00	6.000,00	6.000,00	6.000,00	6.000,00	6.000,00	6.000,00	61.500,00
6/710000+871000	Bedarfszuweisungen	25.500,00	6.000,00	6.000,00	6.000,00	6.000,00	6.000,00	6.000,00	61.500,00
	Haushaltsrücklagen/Zahlungsmittelreserven	0,00	0,00	0,00	0,00	0,00	0,00	0,00	0,00
	Sonstige Kapitaltransfers und Subventionen	0,00	0,00	0,00	0,00	0,00	0,00	0,00	0,00
	Darlehen/Innere Darlehen	0,00	0,00	0,00	0,00	0,00	0,00	0,00	0,00
	Finanzierungsleasing	0,00	0,00	0,00	0,00	0,00	0,00	0,00	0,00
	Veräußerung langfristiges Vermögen und sonstiges	0,00	0,00	0,00	0,00	0,00	0,00	0,00	0,00
Finanzierungsergebnis 1000005		0,00	0,00	0,00	0,00	0,00	0,00	0,00	0,00
	<i>inklusive Vorjahre (gerundet)</i>		0,00	0,00	0,00	0,00	0,00	0,00	

Vorhaben	Vorhabensbezeichnung	RA Vorjahre	VA 2024	VA 2025	Plan 2026	Plan 2027	Plan 2028	Plan 2029	Plan Gesamt (gerundet)
Konto	Bezeichnung								
1000009	Kultur u. Sportzentrum Zubau Vereinshaus (1986 bis 2099)								
	Auszahlungen - Investitionen - Mittelverwendung	264.893,37	75.000,00	46.400,00	0,00	0,00	0,00	0,00	386.300,00
	Anschaffungs- oder Herstellungskosten	264.893,37	75.000,00	46.400,00	0,00	0,00	0,00	0,00	386.300,00
	5/265100-002000	Parkplatz	61.769,42						61.800,00
	5/265100-006000	neue Tennisbelege	172.190,65						172.200,00
	5/265100-010000	Zubau Vereinshaus		75.000,00	27.000,00				102.000,00
	5/265100-042000	Einrichtung Zubau Vereinshaus	30.933,30		19.400,00				50.300,00
	Einzahlungen - Finanzierung - Mittelaufbringung	264.893,37	75.000,00	46.400,00	0,00	0,00	0,00	0,00	386.300,00
	Mittel aus Geldfluss aus der operativen Gebarung	74.702,72	60.000,00	0,00	0,00	0,00	0,00	0,00	134.700,00
	6/265100+829910	Mittel operative Gebarung	74.702,72						74.700,00
	6/265100+899000	Entnahmen aus Verrechnungsrücklagen zwischen operativer Gebarung und Projekten		60.000,00					60.000,00
	Bedarfszuweisungen/KTZ	111.540,00	15.000,00	5.400,00	0,00	0,00	0,00	0,00	131.900,00
	6/265100+301000	Kapitaltransfers von Ländern, Landesfonds und Landeskammern	25.000,00		5.400,00				30.400,00
	6/265100+301100	Abt. Sport neue Tennisbeläge	16.540,00	15.000,00					31.500,00
	6/265100+871000	Kapitaltransfers aus Gemeinde- Bedarfszuweisungsmittel	70.000,00						70.000,00
	Haushaltsrücklagen/Zahlungsmittelreserven	0,00	0,00	0,00	0,00	0,00	0,00	0,00	0,00
	Sonstige Kapitaltransfers und Subventionen	78.650,65	0,00	41.000,00	0,00	0,00	0,00	0,00	119.700,00
	6/265100+307000	Beitrag Tennisverein Zubau Vereinshaus	78.650,65		41.000,00				119.700,00
	Darlehen/Innere Darlehen	0,00	0,00	0,00	0,00	0,00	0,00	0,00	0,00
	Finanzierungsleasing	0,00	0,00	0,00	0,00	0,00	0,00	0,00	0,00
	Veräußerung langfristiges Vermögen und sonstiges	0,00	0,00	0,00	0,00	0,00	0,00	0,00	0,00
Finanzierungsergebnis 1000009		0,00	0,00	0,00	0,00	0,00	0,00	0,00	0,00
	<i>inklusive Vorjahre (gerundet)</i>		0,00	0,00	0,00	0,00	0,00	0,00	

Vorhaben	Vorhabensbezeichnung	RA Vorjahre	VA 2024	VA 2025	Plan 2026	Plan 2027	Plan 2028	Plan 2029	Plan Gesamt (gerundet)
Konto	Bezeichnung								
1000015	Volksschule-Kletterturm (2002 bis 2099)								
	Auszahlungen - Investitionen - Mittelverwendung	48.732,15	0,00	0,00	0,00	0,00	0,00	0,00	48.700,00
	Anschaffungs- oder Herstellungskosten	48.732,15	0,00	0,00	0,00	0,00	0,00	0,00	48.700,00
5/211000-006000	Kletterturm	48.732,15							48.700,00
	Einzahlungen - Finanzierung - Mittelaufbringung	48.732,15	0,00	0,00	0,00	0,00	0,00	0,00	48.700,00
	Mittel aus Geldfluss aus der operativen Gebarung	36.532,15	0,00	0,00	0,00	0,00	0,00	0,00	36.500,00
6/211000+829910	Mittel operative Gebarung	36.532,15							36.500,00
	Bedarfszuweisungen/KTZ	12.200,00	0,00	0,00	0,00	0,00	0,00	0,00	12.200,00
6/211000+301000	Schul-Kindergartenfonds	12.200,00							12.200,00
	Haushaltsrücklagen/Zahlungsmittelreserven	0,00	0,00	0,00	0,00	0,00	0,00	0,00	0,00
	Sonstige Kapitaltransfers und Subventionen	0,00	0,00	0,00	0,00	0,00	0,00	0,00	0,00
	Darlehen/Innere Darlehen	0,00	0,00	0,00	0,00	0,00	0,00	0,00	0,00
	Finanzierungsleasing	0,00	0,00	0,00	0,00	0,00	0,00	0,00	0,00
	Veräußerung langfristiges Vermögen und sonstiges	0,00	0,00	0,00	0,00	0,00	0,00	0,00	0,00
Finanzierungsergebnis 1000015		0,00	0,00	0,00	0,00	0,00	0,00	0,00	0,00
	<i>inklusive Vorjahre (gerundet)</i>		0,00	0,00	0,00	0,00	0,00	0,00	

Vorhaben	Vorhabensbezeichnung	RA Vorjahre	VA 2024	VA 2025	Plan 2026	Plan 2027	Plan 2028	Plan 2029	Plan Gesamt (gerundet)
Konto	Bezeichnung								
1000019	FF-Groß-Höbarten PV-Anlage (2004 bis 2099)								
	Auszahlungen - Investitionen - Mittelverwendung	36.435,34	0,00	0,00	0,00	0,00	0,00	0,00	36.400,00
	Anschaffungs- oder Herstellungskosten	36.435,34	0,00	0,00	0,00	0,00	0,00	0,00	36.400,00
	5/164000-050400 PV-Anlage FF-Haus Groß-Höbarten	36.435,34							36.400,00
	Einzahlungen - Finanzierung - Mittelaufbringung	36.435,34	0,00	0,00	0,00	0,00	0,00	0,00	36.400,00
	Mittel aus Geldfluss aus der operativen Gebarung	36.435,34	0,00	0,00	0,00	0,00	0,00	0,00	36.400,00
	6/164000+829910 Mittel operative Gebarung	36.435,34							36.400,00
	Bedarfszuweisungen/KTZ	0,00	0,00	0,00	0,00	0,00	0,00	0,00	0,00
	Haushaltsrücklagen/Zahlungsmittelreserven	0,00	0,00	0,00	0,00	0,00	0,00	0,00	0,00
	Sonstige Kapitaltransfers und Subventionen	0,00	0,00	0,00	0,00	0,00	0,00	0,00	0,00
	Darlehen/Innere Darlehen	0,00	0,00	0,00	0,00	0,00	0,00	0,00	0,00
	Finanzierungsleasing	0,00	0,00	0,00	0,00	0,00	0,00	0,00	0,00
	Veräußerung langfristiges Vermögen und sonstiges	0,00	0,00	0,00	0,00	0,00	0,00	0,00	0,00
Finanzierungsergebnis 1000019		0,00	0,00	0,00	0,00	0,00	0,00	0,00	0,00
	<i>inklusive Vorjahre (gerundet)</i>		0,00	0,00	0,00	0,00	0,00	0,00	

Vorhaben	Vorhabensbezeichnung	RA Vorjahre	VA 2024	VA 2025	Plan 2026	Plan 2027	Plan 2028	Plan 2029	Plan Gesamt (gerundet)
Konto	Bezeichnung								
1000022	Kindergartenzubau (2017 bis 2019)								
	Auszahlungen - Investitionen - Mittelverwendung	28.514,49	450.000,00	162.000,00	0,00	0,00	0,00	0,00	640.500,00
	Anschaffungs- oder Herstellungskosten	28.514,49	450.000,00	162.000,00	0,00	0,00	0,00	0,00	640.500,00
5/240000-010000	Gebäude und Bauten		400.000,00						400.000,00
5/240000-042000	Einrichtung		50.000,00						50.000,00
5/240000-050000	PV-Anlage	28.514,49							28.500,00
5/240000-346000	außerordentliche Tilgung Kindergartenzubau			162.000,00					162.000,00
	Einzahlungen - Finanzierung - Mittelaufbringung	28.514,49	450.000,00	162.000,00	0,00	0,00	0,00	0,00	640.500,00
	Mittel aus Geldfluss aus der operativen Gebarung	7.324,49	287.500,00	0,00	0,00	0,00	0,00	0,00	294.800,00
6/240000+829910	Mittel operative Gebarung	7.324,49							7.300,00
6/240000+899000	Entnahmen aus Verrechnungsrücklagen zwischen operativer Gebarung und Projekten		287.500,00						287.500,00
	Bedarfszuweisungen/KTZ	0,00	12.500,00	12.000,00	0,00	0,00	0,00	0,00	24.500,00
6/240000+301000	Förderung Einrichtung 25 % KG- Fonds		12.500,00	12.000,00					24.500,00
	Haushaltsrücklagen/Zahlungsmittelreserven	0,00	0,00	0,00	0,00	0,00	0,00	0,00	0,00
	Sonstige Kapitaltransfers und Subventionen	21.190,00	150.000,00	150.000,00	0,00	0,00	0,00	0,00	321.200,00
6/240000+300000	Bund	7.040,00	150.000,00	150.000,00					307.000,00
6/240000+300100	Kapitaltransfers von Bund, KIP	14.150,00							14.200,00
	Darlehen/Innere Darlehen	0,00	0,00	0,00	0,00	0,00	0,00	0,00	0,00
	Finanzierungsleasing	0,00	0,00	0,00	0,00	0,00	0,00	0,00	0,00
	Veräußerung langfristiges Vermögen und sonstiges	0,00	0,00	0,00	0,00	0,00	0,00	0,00	0,00
Finanzierungsergebnis 1000022		0,00	0,00	0,00	0,00	0,00	0,00	0,00	0,00
	<i>inklusive Vorjahre (gerundet)</i>		0,00	0,00	0,00	0,00	0,00	0,00	

Vorhaben	Vorhabensbezeichnung	RA Vorjahre	VA 2024	VA 2025	Plan 2026	Plan 2027	Plan 2028	Plan 2029	Plan Gesamt (gerundet)
Konto	Bezeichnung								
1000030	Campingplatz-Sanitäranlagen (2017 bis 2099)								
	Auszahlungen - Investitionen - Mittelverwendung	0,00	80.000,00	0,00	0,00	0,00	0,00	0,00	80.000,00
	Anschaffungs- oder Herstellungskosten	0,00	80.000,00	0,00	0,00	0,00	0,00	0,00	80.000,00
5/896000-010000	Sanitäranlagen		80.000,00						80.000,00
	Einzahlungen - Finanzierung - Mittelaufbringung	0,00	80.000,00	0,00	0,00	0,00	0,00	0,00	80.000,00
	Mittel aus Geldfluss aus der operativen Gebarung	0,00	48.000,00	0,00	0,00	0,00	0,00	0,00	48.000,00
6/896000+899000	Entnahmen aus Verrechnungsrücklagen zwischen operativer Gebarung und Projekten		48.000,00						48.000,00
	Bedarfszuweisungen/KTZ	0,00	32.000,00	0,00	0,00	0,00	0,00	0,00	32.000,00
6/896000+301000	Leaderförderung		32.000,00						32.000,00
	Haushaltsrücklagen/Zahlungsmittelreserven	0,00	0,00	0,00	0,00	0,00	0,00	0,00	0,00
	Sonstige Kapitaltransfers und Subventionen	0,00	0,00	0,00	0,00	0,00	0,00	0,00	0,00
	Darlehen/Innere Darlehen	0,00	0,00	0,00	0,00	0,00	0,00	0,00	0,00
	Finanzierungsleasing	0,00	0,00	0,00	0,00	0,00	0,00	0,00	0,00
	Veräußerung langfristiges Vermögen und sonstiges	0,00	0,00	0,00	0,00	0,00	0,00	0,00	0,00
Finanzierungsergebnis 1000030		0,00	0,00	0,00	0,00	0,00	0,00	0,00	0,00
	<i>inklusive Vorjahre (gerundet)</i>		0,00	0,00	0,00	0,00	0,00	0,00	

Vorhaben	Vorhabensbezeichnung	RA Vorjahre	VA 2024	VA 2025	Plan 2026	Plan 2027	Plan 2028	Plan 2029	Plan Gesamt (gerundet)
Konto	Bezeichnung								
1000032	Grundankauf Waldenstein (2021 bis 2099)								
	Auszahlungen - Investitionen - Mittelverwendung	588.928,87	0,00	0,00	0,00	0,00	0,00	0,00	588.900,00
	Anschaffungs- oder Herstellungskosten	588.928,87	0,00	0,00	0,00	0,00	0,00	0,00	588.900,00
5/840000-001000	Unbebaute Grundstücke	588.928,87							588.900,00
	Einzahlungen - Finanzierung - Mittelaufbringung	588.928,87	0,00	0,00	0,00	0,00	0,00	0,00	588.900,00
	Mittel aus Geldfluss aus der operativen Gebarung	88.928,87	0,00	0,00	0,00	0,00	0,00	0,00	88.900,00
6/840000+829910	Grundkauf Waldenstein	88.928,87							88.900,00
	Bedarfszuweisungen/KTZ	0,00	0,00	0,00	0,00	0,00	0,00	0,00	0,00
	Haushaltsrücklagen/Zahlungsmittelreserven	0,00	0,00	0,00	0,00	0,00	0,00	0,00	0,00
	Sonstige Kapitaltransfers und Subventionen	0,00	0,00	0,00	0,00	0,00	0,00	0,00	0,00
	Darlehen/Innere Darlehen	500.000,00	0,00	0,00	0,00	0,00	0,00	0,00	500.000,00
90001/9	Grundankauf Waldenstein	500.000,00							500.000,00
	Finanzierungsleasing	0,00	0,00	0,00	0,00	0,00	0,00	0,00	0,00
	Veräußerung langfristiges Vermögen und sonstiges	0,00	0,00	0,00	0,00	0,00	0,00	0,00	0,00
Finanzierungsergebnis 1000032		0,00	0,00	0,00	0,00	0,00	0,00	0,00	0,00
	<i>inklusive Vorjahre (gerundet)</i>		0,00	0,00	0,00	0,00	0,00	0,00	

Vorhaben	Vorhabensbezeichnung	RA Vorjahre	VA 2024	VA 2025	Plan 2026	Plan 2027	Plan 2028	Plan 2029	Plan Gesamt (gerundet)
Konto	Bezeichnung								
1000033	Grundankauf Albrechts (2022 bis 2099)								
	Geplante Gesamtkosten:	415.000,00							
	Auszahlungen - Investitionen - Mittelverwendung	415.023,91	0,00	0,00	0,00	0,00	0,00	0,00	415.000,00
	Anschaffungs- oder Herstellungskosten	415.023,91	0,00	0,00	0,00	0,00	0,00	0,00	415.000,00
5/840100-001000	Unbebaute Grundstücke	415.023,91							415.000,00
	Einzahlungen - Finanzierung - Mittelaufbringung	415.023,91	0,00	0,00	0,00	0,00	0,00	0,00	415.000,00
	Mittel aus Geldfluss aus der operativen Gebarung	415.023,91	0,00	0,00	0,00	0,00	0,00	0,00	415.000,00
6/840100+829910	Mittel operative Gebarung	415.023,91							415.000,00
	Bedarfszuweisungen/KTZ	0,00	0,00	0,00	0,00	0,00	0,00	0,00	0,00
	Haushaltsrücklagen/Zahlungsmittelreserven	0,00	0,00	0,00	0,00	0,00	0,00	0,00	0,00
	Sonstige Kapitaltransfers und Subventionen	0,00	0,00	0,00	0,00	0,00	0,00	0,00	0,00
	Darlehen/Innere Darlehen	0,00	0,00	0,00	0,00	0,00	0,00	0,00	0,00
	Finanzierungsleasing	0,00	0,00	0,00	0,00	0,00	0,00	0,00	0,00
	Veräußerung langfristiges Vermögen und sonstiges	0,00	0,00	0,00	0,00	0,00	0,00	0,00	0,00
Finanzierungsergebnis 1000033		0,00	0,00	0,00	0,00	0,00	0,00	0,00	0,00
	<i>inklusive Vorjahre (gerundet)</i>		0,00	0,00	0,00	0,00	0,00	0,00	

Vorhaben	Vorhabensbezeichnung	RA Vorjahre	VA 2024	VA 2025	Plan 2026	Plan 2027	Plan 2028	Plan 2029	Plan Gesamt (gerundet)
Konto	Bezeichnung								
1000034	Heizwerk (2023 bis 2099)								
	Auszahlungen - Investitionen - Mittelverwendung	262.163,48	1.545.000,00	0,00	0,00	0,00	0,00	0,00	1.807.200,00
	Anschaffungs- oder Herstellungskosten	262.163,48	1.545.000,00	0,00	0,00	0,00	0,00	0,00	1.807.200,00
	5/859100-001000 Grundankauf	40.510,60							40.500,00
	5/859100-010100 Anteil Sport-Kulturzentrum	221.652,88	800.000,00						1.021.700,00
	5/859100-010200 Anteil Volksschule		98.000,00						98.000,00
	5/859100-010300 Anteil Turnsaal		70.000,00						70.000,00
	5/859100-010400 Anteil Musikschule		70.000,00						70.000,00
	5/859100-010500 Anteil Kindergarten		98.000,00						98.000,00
	5/859100-010600 Anteil Gemeindeamt		209.000,00						209.000,00
	5/859100-010700 Anteil Private		200.000,00						200.000,00
	Einzahlungen - Finanzierung - Mittelaufbringung	262.163,48	1.545.000,00	0,00	0,00	0,00	0,00	0,00	1.807.200,00
	Mittel aus Geldfluss aus der operativen Gebarung	2.163,48	174.600,00	0,00	0,00	0,00	0,00	0,00	176.800,00
	6/859100+829910 Mittel operative Gebarung	2.163,48							2.200,00
	6/859100+899000 Entnahmen aus Verrechnungsrücklagen zwischen operativer Gebarung und Projekten		174.600,00						174.600,00
	Bedarfszuweisungen/KTZ	260.000,00	348.000,00	0,00	0,00	0,00	0,00	0,00	608.000,00
	6/859100+301000 Förderung Schulfonds		48.000,00						48.000,00
	6/859100+871000 Kapitaltransfers aus Gemeinde-Bedarfszuweisungsmittel	260.000,00	300.000,00						560.000,00
	Haushaltsrücklagen/Zahlungsmittelreserven	0,00	0,00	0,00	0,00	0,00	0,00	0,00	0,00
	Sonstige Kapitaltransfers und Subventionen	0,00	722.400,00	0,00	0,00	0,00	0,00	0,00	722.400,00
	6/859100+300000 Förderung Bund (KPC)		600.000,00						600.000,00
	6/859100+300100 Förderung KIP		122.400,00						122.400,00
	Darlehen/Innere Darlehen	0,00	300.000,00	0,00	0,00	0,00	0,00	0,00	300.000,00
	90001/12 Heizwerk		300.000,00						300.000,00
	Finanzierungsleasing	0,00	0,00	0,00	0,00	0,00	0,00	0,00	0,00
	Veräußerung langfristiges Vermögen und sonstiges	0,00	0,00	0,00	0,00	0,00	0,00	0,00	0,00
Finanzierungsergebnis 1000034		0,00	0,00	0,00	0,00	0,00	0,00	0,00	0,00
	<i>inklusive Vorjahre (gerundet)</i>		0,00	0,00	0,00	0,00	0,00	0,00	

Vorhaben	Vorhabensbezeichnung	RA Vorjahre	VA 2024	VA 2025	Plan 2026	Plan 2027	Plan 2028	Plan 2029	Plan Gesamt (gerundet)
Konto	Bezeichnung								
1000035	Radweg (2025 bis 2099)								
Geplante Gesamtkosten:	900.000,00								
Auszahlungen - Investitionen - Mittelverwendung		0,00	0,00	475.000,00	475.000,00	0,00	0,00	0,00	950.000,00
Anschaffungs- oder Herstellungskosten		0,00	0,00	475.000,00	475.000,00	0,00	0,00	0,00	950.000,00
5/612200-002000	Straßenbauten			475.000,00	475.000,00				950.000,00
Einzahlungen - Finanzierung - Mittelaufbringung		0,00	0,00	475.000,00	475.000,00	0,00	0,00	0,00	950.000,00
Mittel aus Geldfluss aus der operativen Gebarung		0,00	0,00	130.000,00	25.000,00	0,00	0,00	0,00	155.000,00
6/612200+899000	Entnahmen aus Verrechnungsrücklagen zwischen operativer Gebarung und Projekten			130.000,00	25.000,00				155.000,00
Bedarfszuweisungen/KTZ		0,00	0,00	315.000,00	420.000,00	0,00	0,00	0,00	735.000,00
6/612200+301000	Landesförderung (70%)			315.000,00	315.000,00				630.000,00
6/612200+871000	Bedarfszuweisungsmitteln				105.000,00				105.000,00
Haushaltsrücklagen/Zahlungsmittelreserven		0,00	0,00	0,00	0,00	0,00	0,00	0,00	0,00
Sonstige Kapitaltransfers und Subventionen		0,00	0,00	30.000,00	30.000,00	0,00	0,00	0,00	60.000,00
6/612200+300000	KIP 2025			30.000,00	30.000,00				60.000,00
Darlehen/Innere Darlehen		0,00	0,00	0,00	0,00	0,00	0,00	0,00	0,00
Finanzierungsleasing		0,00	0,00	0,00	0,00	0,00	0,00	0,00	0,00
Veräußerung langfristiges Vermögen und sonstiges		0,00	0,00	0,00	0,00	0,00	0,00	0,00	0,00
Finanzierungsergebnis 1000035		0,00	0,00	0,00	0,00	0,00	0,00	0,00	0,00
	<i>inklusive Vorjahre (gerundet)</i>		0,00	0,00	0,00	0,00	0,00	0,00	

Vorhaben	Vorhabensbezeichnung	RA Vorjahre	VA 2024	VA 2025	Plan 2026	Plan 2027	Plan 2028	Plan 2029	Plan Gesamt (gerundet)
Konto	Bezeichnung								
2202400	Sonstige Investitionen 2024-2028 (2024 bis 2028)								
	Auszahlungen - Investitionen - Mittelverwendung	0,00	52.000,00	120.500,00	16.000,00	16.000,00	16.000,00	0,00	220.500,00
	Anschaffungs- oder Herstellungskosten	0,00	52.000,00	120.500,00	16.000,00	16.000,00	16.000,00	0,00	220.500,00
1/010000-042000	Amtsausstattung			4.000,00					4.000,00
1/010000-070000	Aktivierungsfähige Rechte Software/Lizenzen/Einschulung			15.000,00					15.000,00
1/031000-070000	Flächenwidmungs-Bebauungsplan		35.000,00	10.000,00	6.000,00	6.000,00	6.000,00		63.000,00
1/211000-042000	Amts-, Betriebs- und Geschäftsausstattung		2.000,00	11.000,00	1.500,00	1.500,00	1.500,00		17.500,00
1/363000-006000	Spielgerät DEV GH			17.000,00					17.000,00
1/363000-010100	Schuppen DEV KR, G, GN			45.000,00					45.000,00
1/423000-040000	Fahrzeuge			10.000,00					10.000,00
1/816000-005000	Erweiterung Straßenbeleuchtung		9.000,00	2.500,00	2.500,00	2.500,00	2.500,00		19.000,00
1/851000-042000	Betriebsausstattung		6.000,00	6.000,00	6.000,00	6.000,00	6.000,00		30.000,00
	Einzahlungen - Finanzierung - Mittelaufbringung	0,00	0,00	0,00	0,00	0,00	0,00	0,00	0,00
	Mittel aus Geldfluss aus der operativen Gebarung	0,00	0,00	0,00	0,00	0,00	0,00	0,00	0,00
	Bedarfszuweisungen/KTZ	0,00	0,00	0,00	0,00	0,00	0,00	0,00	0,00
	Haushaltsrücklagen/Zahlungsmittelreserven	0,00	0,00	0,00	0,00	0,00	0,00	0,00	0,00
	Sonstige Kapitaltransfers und Subventionen	0,00	0,00	0,00	0,00	0,00	0,00	0,00	0,00
	Darlehen/Innere Darlehen	0,00	0,00	0,00	0,00	0,00	0,00	0,00	0,00
	Finanzierungsleasing	0,00	0,00	0,00	0,00	0,00	0,00	0,00	0,00
	Veräußerung langfristiges Vermögen und sonstiges	0,00	0,00	0,00	0,00	0,00	0,00	0,00	0,00
Finanzierungsergebnis 2202400		0,00	-52.000,00	-120.500,00	-16.000,00	-16.000,00	-16.000,00	0,00	-220.500,00
	<i>inklusive Vorjahre (gerundet)</i>		-52.000,00	-172.500,00	-188.500,00	-204.500,00	-220.500,00	-220.500,00	

Salden Finanzierungsergebnisse		RA Vorjahre	VA 2024	VA 2025	Plan 2026	Plan 2027	Plan 2028	Plan 2029	Plan Gesamt (gerundet)
1000001	Wasserleitung (1999 bis 2099)								
	Auszahlungen - Investitionen - Mittelverwendung	151.495,98	200.000,00	10.000,00	10.000,00	10.000,00	10.000,00	10.000,00	401.500,00
	Einzahlungen - Finanzierung - Mittelherkunft	151.495,98	200.000,00	10.000,00	10.000,00	10.000,00	10.000,00	10.000,00	401.500,00
		0,00	0,00	0,00	0,00	0,00	0,00	0,00	0,00
	<i>inklusive Vorjahre (gerundet)</i>		0,00	0,00	0,00	0,00	0,00	0,00	
1000002	Straßen, Wege, Verkabelung, Straßenbeleuchtung (1999 bis 2099)								
	Auszahlungen - Investitionen - Mittelverwendung	580.850,48	121.000,00	100.000,00	220.000,00	325.000,00	325.000,00	325.000,00	1.996.900,00
	Einzahlungen - Finanzierung - Mittelherkunft	580.850,48	121.000,00	100.000,00	220.000,00	325.000,00	325.000,00	325.000,00	1.996.900,00
		0,00	0,00	0,00	0,00	0,00	0,00	0,00	0,00
	<i>inklusive Vorjahre (gerundet)</i>		0,00	0,00	0,00	0,00	0,00	0,00	
1000003	Feuerwehren FF-Auto Waldenstein (2021 bis 2099)								
	Auszahlungen - Investitionen - Mittelverwendung	412.602,04	0,00	466.200,00	0,00	0,00	0,00	0,00	878.800,00
	Einzahlungen - Finanzierung - Mittelherkunft	452.602,04	0,00	466.200,00	0,00	0,00	0,00	0,00	918.800,00
		40.000,00	0,00	0,00	0,00	0,00	0,00	0,00	40.000,00
	<i>inklusive Vorjahre (gerundet)</i>		40.000,00	40.000,00	40.000,00	40.000,00	40.000,00	40.000,00	
1000004	Abwasserbeseitigung Kanalbau/Kläranlage (1990 bis 2099)								
	Auszahlungen - Investitionen - Mittelverwendung	762.969,03	330.000,00	10.000,00	10.000,00	10.000,00	10.000,00	10.000,00	1.143.000,00
	Einzahlungen - Finanzierung - Mittelherkunft	762.969,03	330.000,00	10.000,00	10.000,00	10.000,00	10.000,00	10.000,00	1.143.000,00
		0,00	0,00	0,00	0,00	0,00	0,00	0,00	0,00
	<i>inklusive Vorjahre (gerundet)</i>		0,00	0,00	0,00	0,00	0,00	0,00	
1000005	Güterwegerhaltung (1990 bis 2099)								
	Auszahlungen - Investitionen - Mittelverwendung	94.872,39	20.000,00	20.000,00	20.000,00	20.000,00	20.000,00	20.000,00	214.900,00
	Einzahlungen - Finanzierung - Mittelherkunft	94.872,39	20.000,00	20.000,00	20.000,00	20.000,00	20.000,00	20.000,00	214.900,00
		0,00	0,00	0,00	0,00	0,00	0,00	0,00	0,00
	<i>inklusive Vorjahre (gerundet)</i>		0,00	0,00	0,00	0,00	0,00	0,00	
1000009	Kultur u. Sportzentrum Zubau Vereinshaus (1986 bis 2099)								
	Auszahlungen - Investitionen - Mittelverwendung	264.893,37	75.000,00	46.400,00	0,00	0,00	0,00	0,00	386.300,00
	Einzahlungen - Finanzierung - Mittelherkunft	264.893,37	75.000,00	46.400,00	0,00	0,00	0,00	0,00	386.300,00
		0,00	0,00	0,00	0,00	0,00	0,00	0,00	0,00
	<i>inklusive Vorjahre (gerundet)</i>		0,00	0,00	0,00	0,00	0,00	0,00	
1000015	Volksschule-Kletterturm (2002 bis 2099)								
	Auszahlungen - Investitionen - Mittelverwendung	48.732,15	0,00	0,00	0,00	0,00	0,00	0,00	48.700,00
	Einzahlungen - Finanzierung - Mittelherkunft	48.732,15	0,00	0,00	0,00	0,00	0,00	0,00	48.700,00
		0,00	0,00	0,00	0,00	0,00	0,00	0,00	0,00
	<i>inklusive Vorjahre (gerundet)</i>		0,00	0,00	0,00	0,00	0,00	0,00	

Salden Finanzierungsergebnisse		RA Vorjahre	VA 2024	VA 2025	Plan 2026	Plan 2027	Plan 2028	Plan 2029	Plan Gesamt (gerundet)
1000019	FF-Groß-Höbarten PV-Anlage (2004 bis 2099)								
	Auszahlungen - Investitionen - Mittelverwendung	36.435,34	0,00	0,00	0,00	0,00	0,00	0,00	36.400,00
	Einzahlungen - Finanzierung - Mittelherkunft	36.435,34	0,00	0,00	0,00	0,00	0,00	0,00	36.400,00
		0,00	0,00	0,00	0,00	0,00	0,00	0,00	0,00
	<i>inklusive Vorjahre (gerundet)</i>		0,00	0,00	0,00	0,00	0,00	0,00	
1000022	Kindergartenzubau (2017 bis 2099)								
	Auszahlungen - Investitionen - Mittelverwendung	28.514,49	450.000,00	162.000,00	0,00	0,00	0,00	0,00	640.500,00
	Einzahlungen - Finanzierung - Mittelherkunft	28.514,49	450.000,00	162.000,00	0,00	0,00	0,00	0,00	640.500,00
		0,00	0,00	0,00	0,00	0,00	0,00	0,00	0,00
	<i>inklusive Vorjahre (gerundet)</i>		0,00	0,00	0,00	0,00	0,00	0,00	
1000030	Campingplatz-Sanitäranlagen (2017 bis 2099)								
	Auszahlungen - Investitionen - Mittelverwendung	0,00	80.000,00	0,00	0,00	0,00	0,00	0,00	80.000,00
	Einzahlungen - Finanzierung - Mittelherkunft	0,00	80.000,00	0,00	0,00	0,00	0,00	0,00	80.000,00
		0,00	0,00	0,00	0,00	0,00	0,00	0,00	0,00
	<i>inklusive Vorjahre (gerundet)</i>		0,00	0,00	0,00	0,00	0,00	0,00	
1000032	Grundankauf Waldenstein (2021 bis 2099)								
	Auszahlungen - Investitionen - Mittelverwendung	588.928,87	0,00	0,00	0,00	0,00	0,00	0,00	588.900,00
	Einzahlungen - Finanzierung - Mittelherkunft	588.928,87	0,00	0,00	0,00	0,00	0,00	0,00	588.900,00
		0,00	0,00	0,00	0,00	0,00	0,00	0,00	0,00
	<i>inklusive Vorjahre (gerundet)</i>		0,00	0,00	0,00	0,00	0,00	0,00	
1000033	Grundankauf Albrechts (2022 bis 2099)								
	Auszahlungen - Investitionen - Mittelverwendung	415.023,91	0,00	0,00	0,00	0,00	0,00	0,00	415.000,00
	Einzahlungen - Finanzierung - Mittelherkunft	415.023,91	0,00	0,00	0,00	0,00	0,00	0,00	415.000,00
		0,00	0,00	0,00	0,00	0,00	0,00	0,00	0,00
	<i>inklusive Vorjahre (gerundet)</i>		0,00	0,00	0,00	0,00	0,00	0,00	
1000034	Heizwerk (2023 bis 2099)								
	Auszahlungen - Investitionen - Mittelverwendung	262.163,48	1.545.000,00	0,00	0,00	0,00	0,00	0,00	1.807.200,00
	Einzahlungen - Finanzierung - Mittelherkunft	262.163,48	1.545.000,00	0,00	0,00	0,00	0,00	0,00	1.807.200,00
		0,00	0,00	0,00	0,00	0,00	0,00	0,00	0,00
	<i>inklusive Vorjahre (gerundet)</i>		0,00	0,00	0,00	0,00	0,00	0,00	

Salden Finanzierungsergebnisse		RA Vorjahre	VA 2024	VA 2025	Plan 2026	Plan 2027	Plan 2028	Plan 2029	Plan Gesamt (gerundet)
1000035	Radweg (2025 bis 2099)								
	Auszahlungen - Investitionen - Mittelverwendung	0,00	0,00	475.000,00	475.000,00	0,00	0,00	0,00	950.000,00
	Einzahlungen - Finanzierung - Mittelherkunft	0,00	0,00	475.000,00	475.000,00	0,00	0,00	0,00	950.000,00
		0,00	0,00	0,00	0,00	0,00	0,00	0,00	0,00
	<i>inklusive Vorjahre (gerundet)</i>		0,00	0,00	0,00	0,00	0,00	0,00	
Saldo Investive Einzelvorhaben		40.000,00	0,00	0,00	0,00	0,00	0,00	0,00	40.000,00
	<i>inklusive Vorjahre (gerundet)</i>		40.000,00	40.000,00	40.000,00	40.000,00	40.000,00	40.000,00	
2202400	Sonstige Investitionen 2024-2028 (2024 bis 2028)								
	Auszahlungen - Investitionen - Mittelverwendung	0,00	52.000,00	120.500,00	16.000,00	16.000,00	16.000,00	0,00	220.500,00
	Einzahlungen - Finanzierung - Mittelherkunft	0,00	0,00	0,00	0,00	0,00	0,00	0,00	0,00
		0,00	-52.000,00	-120.500,00	-16.000,00	-16.000,00	-16.000,00	0,00	-220.500,00
	<i>inklusive Vorjahre (gerundet)</i>		-52.000,00	-172.500,00	-188.500,00	-204.500,00	-220.500,00	-220.500,00	
Saldo Sonstige Investitionen		0,00	-52.000,00	-120.500,00	-16.000,00	-16.000,00	-16.000,00	0,00	-220.500,00
	<i>inklusive Vorjahre (gerundet)</i>		-52.000,00	-172.500,00	-188.500,00	-204.500,00	-220.500,00	-220.500,00	
Saldo der gesamten Investitionstätigkeit		40.000,00	-52.000,00	-120.500,00	-16.000,00	-16.000,00	-16.000,00	0,00	-180.500,00
	<i>inklusive Vorjahre (gerundet)</i>		-12.000,00	-132.500,00	-148.500,00	-164.500,00	-180.500,00	-180.500,00	

Dienstpostenplan
- interne Anlage b

Dienstpostenplan

Verwendungszweig <small>(NÖ GBedG 2025)</small>	Verwendung <small>(NÖ GBedG 2025)</small>	Bezeichnung des Dienstzweiges <small>(GBDO/GVBG)</small>	Dienstzweig Nr. / <small>(GBDO/GVBG)</small>	Tätigkeitsprofil <small>(NÖ GBedG 2025)</small>	Zahl der Dienstposten	Verwendungs- bzw. Entlohnungsgruppe		Zahl der Funktionsdienstposten	Art des Funktionsdienstpostens		Bezeichnung	Funktionsgruppe		Personalzulage	Hinweis
						<small>(GBDO/GVBG)</small>	<small>(NÖ GBedG 2025)</small>		<small>(§ 2 Abs. 3 lit. a - d GBDO)</small>	<small>(§ 6 Abs. 3 Z 1 - 4 NÖ GBedG 2025)</small>		<small>(GBDO/GVBG)</small>	<small>(NÖ GBedG 2025)</small>		
Verwaltungsdienst	Höherer Dienst	Höherer Verwaltungsdienst	44 /	4.3.	1	7 /	V3	1	a /	1	Amtsleitung	9 /	FL3	GBDO/GVBG: Ja; NÖ GBedG 2025: nein	Personalzulage 10%
Verwaltungsdienst	Gehobener Dienst	Gehobener Verwaltungsdienst	56 /	4.2.	1	6 /	V2		/			/			
Verwaltungsdienst	Fachdienst	Verwaltungsfachdienst	71 /	4.1.	1	5 /	V1		/			/			
Elementar- und sozialpädagogischer Dienst	Fachdienst	Kindergartenhilfsdienst	12 /	7.1.	5	3 /	P1		/			/			
Elementar- und sozialpädagogischer Dienst	Gehobener Dienst	Kindergarten- und Horterzieherdienst	107 /	7.2.	1	klk /	P2		/			/			
Elementar- und sozialpädagogischer Dienst	Fachdienst	Erzieherfachdienst	60 /	7.1.	1	5 /	P1		/			/			
Assistenzdienst	Assistenzdienst	Schulwart	16 /	2.1.	1	2 /	A2		/			/			

Personaldaten iSd ÖStp (Anlage 4)

Gruppe 1 - gesamt	Dienstverhältnis zu Gemeinde, dienstleistend in einer Dienststelle, bezahlt aus dem Budget von Gemeinde		Personalaufwendungen				
	Köpfe ³⁾	VBÄ ³⁾	davon melden Gemeinden optional				gesamt
Bezüge (Unterklasse 50-52)			Nebengebühren (Unterklasse 56)	Dienstgeberbeiträge (Unterklasse 58)	Weitere Aufwendungen	Kontenklasse 5 ²⁾	
Beamtinnen und Beamte	k.A.	k.A.	0,00				
Vertragsbedienstete	10,00	6,97	344.300,00				
KV-Bedienstete (Kollektivvertrag)	k.A.	k.A.	11.500,00				
Nicht zuordenbar	k.A.	k.A.					
Summe	10,00	6,97	355.800,00	7.000,00	99.000,00	0,00	461.800,00
darunter (Teilmengen der Gruppe 1)			Länder und Gemeinden melden optional				
	Köpfe ³⁾	VBÄ ³⁾	Bezüge (Unterklasse 50-52)	Nebengebühren (Unterklasse 56)	Dienstgeberbeiträge (Unterklasse 58)	Weitere Aufwendungen	Kontenklasse 5 ²⁾
Musikschullehrerinnen und -lehrer	k.A.	k.A.					
Elementarpädagoginnen und -pädagogen	k.A.	k.A.					
Bedienstete nicht-ausgliederter Krankenanstalten	k.A.	k.A.					
Lehrlinge	k.A.	k.A.					
Summe	k.A.	k.A.					

Gruppe 2 - gesamt	Dienstverhältnis zu Gemeinde, nicht dienstleistend bei Gemeinde ¹⁴ , bezahlt aus dem Budget von Gemeinde		Personalaufwendungen				
	Köpfe ³⁾	VBÄ ³⁾	davon melden Gemeinden optional				gesamt
Bezüge (Unterklasse 50-52)			Nebengebühren (Unterklasse 56)	Dienstgeberbeiträge (Unterklasse 58)	Weitere Aufwendungen	Kontenklasse 5 ²⁾	
Beamtinnen und Beamte	k.A.	k.A.					
Vertragsbedienstete	k.A.	k.A.					
Nicht zuordenbar	k.A.	k.A.					
Summe	k.A.	k.A.					

Beamtinnen und Beamte - Pensionistinnen und Pensionisten zum 31.12.2025			
	Köpfe ³⁾	Ø-Pensionshöhe / Mt. ⁴⁾	
Ruhegenussbezieherinnen und -bezieher			
Hinterbliebene ⁵⁾			
Neue Ruhegenussbezieherinnen und -bezieher im Bezugsjahr 2025			
	Köpfe ³⁾	Ø-Pensionsantrittsalter	Ø-Pensionshöhe / Mt. ⁴⁾
Alterspension ⁶⁾			
Dienstunfähigkeit ⁷⁾			
vorzeitige Pensionierung mit Abschlag ⁸⁾			
vorzeitige Pensionierung ohne Abschlag ⁹⁾			
Pensionierungen gesamt	0,0	0,0	0,0
Gesamter Pensionsaufwand für das Bezugsjahr 2025	0,00		
<p>1) gemäß den Vorgaben in Artikel 14 Abs. 2 lit. c ÖStP 2012 2) Personalrückstellungen und Sachbezüge sind in diese Anlage nicht aufzunehmen 3) Aus Datenschutzgründen wird dieses Feld erst ab 6 betroffenen Personen ausgewiesen 4) Durchschnittspension im Dezember laut Personalstatistik-Festlegungen ohne Sonderzahlungen, ohne Pflegegeld und ohne sonstige Transferleistungen; brutto 5) Witwen-, Witwer-, Waisenversorgungsbezüge und vergleichbare Leistungen 6) Ruhebezüge aufgrund eines Übertritts in den Ruhestand oder einer vergleichbaren Regelung iSd § 13 BDG 1979 7) Ruhebezüge aufgrund einer Ruhestandsversetzung wegen dauernder Dienstunfähigkeit iSd § 14 BDG 1979 8) Ruhebezüge aufgrund einer vorzeitigen Ruhestandsversetzung mit Abschlag iSd §§ 15b, 15c oder 236d BDG 1979 9) Ruhebezüge aufgrund einer vorzeitigen Ruhestandsversetzung ohne Abschlag 10) Inkl. Musikschullehrerinnen und -lehrer sowie Elementarpädagoginnen und -pädagogen 11) Darunter sind Personalgestellungen bei Beteiligungen iSd § 23 VRV 2015 sowie sonstige Personalgestellungen, zB bei anderen Gebietskörperschaften und Körperschaften öffentlichen Rechts zu verstehen.</p>			

Querschnitt (Anlage 5b)

VQS- Pos.	Zuordnung der MVAG	Bezeichnung	Anmerkungen	Gesamt- Haushalt	Haushalt ohne Quasi-KG	Quasi-KG ²
Mittelaufbringung (Erträge bzw. Einzahlungen und erhaltene Kapitaltransfers)						
10	3111	Einzahlungen aus eigenen Abgaben		213.100,00	213.100,00	
11	2112	Erträge aus Ertragsanteilen		1.192.000,00	1.192.000,00	
12	2113, 2114, 2115	Erträge aus Gebühren, Leistungen, Besitz und wirtschaftlicher Tätigkeit		501.100,00	110.600,00	390.500,00
13	2116	Erträge aus Veräußerungen, sonstige Erträge	ohne Gruppe (Konto) 806, 807, 899	19.300,00	12.800,00	6.500,00
14	2117	Nicht finanzierungswirksame operative Erträge	ohne Gruppe (Konto) 817, 819, 891			
15	212x	Erträge aus Transfers	ohne Gruppe (Konto) 813	936.100,00	864.000,00	72.100,00
16	213x	Finanzerträge	ohne Gruppe (Konto) 818, 821, 825, 826			
17	333x	Erhaltene Kapitaltransfers		1.123.900,00	869.600,00	254.300,00
19	Summe 1 (Mittelaufbringung bereinigt) ³			3.985.500,00	3.262.100,00	723.400,00
Mittelverwendung (Aufwendungen)						
20	2211, 2212, 2213	Finanzierungswirksamer Personalaufwand		461.800,00	461.800,00	
21	2221 - 2225	Finanzierungswirksamer Sachaufwand	ohne Gruppe (Konto) 799	846.500,00	567.500,00	279.000,00
22	2226	Verluste aus dem Abgang von Anlagevermögen, Rückstellungen für ausstehende Rechnungen	nur Gruppe (Konto) 683, 688			
23	223x	Transferaufwand	ohne Gruppe (Konto) 696, 761	908.500,00	908.500,00	
24	224x	Finanzaufwand	ohne Gruppe (Konto) 652, 654, 682, 694, 697, 699	75.600,00	31.800,00	43.800,00
29	Summe 2 (Mittelverwendung bereinigt) ³			2.292.400,00	1.969.600,00	322.800,00
Vermögensbildung (Sachanlagevermögen), inkl. Vorräte						
30	341x	Immaterielle Vermögenswerte und Sachanlagen (Zugang/Auszahlungen)	ohne Gruppe (Konto) 080-083	1.248.100,00	1.222.100,00	26.000,00
31	331x	Immaterielle Vermögenswerte und Sachanlagen (Abgang/Einzahlungen)	ohne Gruppe (Konto) 080-083, 800-806 (Abgang mit Minus erfassen)	-44.000,00	-44.000,00	
32	3221	Vorräte (Saldo/Auszahlungen)	ohne Unterklasse 40-48			
39	Summe 3 (Vermögensbildung bereinigt) ³			1.204.100,00	1.178.100,00	26.000,00
49	Saldo = Summe 1 - Summe 2 - Summe 3			489.000,00	114.400,00	374.600,00

VQS-Pos.	Zuordnung der MVAG	Bezeichnung	Anmerkungen	Gesamt-Haushalt	Haushalt ohne Quasi-KG	Quasi-KG ²
Überrechnung Quasi-Kapitalgesellschaften (Quasi-KG) gemäß ESVG						
50	2301	Entnahmen von Haushaltsrücklagen		n.a.	n.a.	
51	2401	Zuweisungen an Haushaltsrücklagen		n.a.	n.a.	
52	332x	Einzahlungen aus der Rückzahlung von Darlehen sowie gewährten Vorschüssen	ohne Gruppe (Konto) 273, 280-282	n.a.	n.a.	
53	342x	Auszahlungen aus der Gewährung von Darlehen sowie gewährten Vorschüssen	ohne Gruppe (Konto) 273, 280-282	n.a.	n.a.	
54	351x	Einzahlungen aus der Aufnahme von Finanzschulden		n.a.	n.a.	2.300,00
55	361x	Auszahlungen aus der Tilgung von Finanzschulden		n.a.	n.a.	-246.300,00
59	Überrechnung Quasi-KG Summe aus Position 49 (Quasi-KG) und Position 50 bis 55			n.a.	n.a.	130.600,00
60	Finanzierungssaldo (Voranschlag) aus Position 49 (Haushalt ohne Quasi-KG) und Position 59 (Quasi-KG) ¹			n.a.	245.000,00	n.a.
61	Erläuterungen der Gebietskörperschaft (optional)					

1) Entsprechend den Bestimmungen des Artikel 15 Abs. 1 Österreichischer Stabilitätspakt sind die Daten bzw. Grobplanungen der Gemeinden landesweise im Wege der Länder vorzulegen, das ausgewiesene Einzelergebnis der Gemeinde zum Finanzierungssaldo gemäß Pos. 60 hat nur bedingte Aussagekraft für das Gesamtergebnis der Haushaltskoordinierung.

2) Quasi-Kapitalgesellschaften außerhalb des Sektors Staat gemäß ESVG (Ansatz 85-86).

3) Mittelaufbringung und -verwendung sowie Vermögensbildung bereinigt näherungsweise im Sinne der Einnahmen und Ausgaben gemäß ESVG.

Nachweis über Transferzahlungen (Anlage 6a)

Haushaltskonto	Bezeichnung Ansatz	Bezeichnung Post	Summe Einzahlungen	Summe Auszahlungen
Transferzahlungen von/an Bund, Bundesfonds, Bundeskammern				
Gesamtsumme Transferzahlungen von/an Bund, Bundesfonds, Bundeskammern			1.711.900,00	0,00
Summe Kapitaltransfers			235.000,00	0,00
Summe Transfers			1.476.900,00	0,00
2/021000+816000	Statistik	Ersatz für stat. Erhebungen	100,00	
2/459000+860000	Mitmachregion Waldviertel	Transfers von Bund, Bundesfonds und Bundeskammern	12.600,00	
2/850000+300100	Wasserversorgung	WVA BA11 Förd. Bund	45.000,00	
2/850000+860100	Wasserversorgung	Annuitätenzuschuss Leitungskataster-Zinsen	800,00	
2/851000+300200	Abwasserbeseitigung Kanal/Kläranlage	Annuitätenzuschuss ABA16 Bund	10.000,00	
2/851000+860100	Abwasserbeseitigung Kanal/Kläranlage	Annuitätenzuschuß für Darlehen vom Bund-Zinsen	71.300,00	
2/925000+859400	Ertragsanteile an gem. Bundesabgaben	Ertragsanteile nach Bevölkerungs- schlüssel	1.192.000,00	
2/941000+860000	Sons. Finanzzuweis- ungen nach dem FAG	Finanzzuweisungen des Bundes nach dem FAG	158.600,00	
2/941000+860100	Sons. Finanzzuweis- ungen nach dem FAG	Bund Sicherung Liquidität § 28a	32.000,00	
2/944000+860000	Zuschüsse nach dem Katastrophenfondsgese.	Transfers von Bund, Bundesfonds und Bundeskammern	3.600,00	
2/945000+860000	Sonstige Zuschüsse des Bundes	Zuschuss digitaler Wandel	5.900,00	
6/240000+300000	Kindergärten	Bund	150.000,00	
6/612200+300000	Radweg	KIP 2025	30.000,00	
Transferzahlungen von/an Länder, Landesfonds, Landesammern				
Gesamtsumme Transferzahlungen von/an Länder, Landesfonds, Landesammern			1.277.800,00	238.700,00
Summe Kapitaltransfers			627.100,00	0,00
Summe Transfers			650.700,00	238.700,00
2/024000+816000	Wahlamt	Kostenbeiträge für Wahlen	2.000,00	
2/060000+861000	Beitr. an Vereine Ver- bände Organisationen	Förderung Nachbarschaftshilfe +	12.000,00	
2/240000+861100	Kindergärten	Annuitätenzuschuss Neubau Land	29.800,00	
2/240000+861300	Kindergärten	Land NÖ € 10.000/Gruppe	40.000,00	
2/240000+861400	Kindergärten	Annuitätenzuschuss Kindergartenzubau	29.100,00	
2/240100+861000	Kleinkindbetreuung	Personalkostenersätze	25.800,00	
2/240100+861100	Kleinkindbetreuung	NÖ Land € 30.000,-/Gruppe	30.000,00	
2/363000+301000	Ortsbildpflege	Kapitaltransfers von Ländern, Landesfonds und Landesammern	21.100,00	
2/510000+861000	Medizinische Bereichs- versorgung	Zuschuss Gesunde Gemeinde	1.000,00	
2/639000+861000	Bachsanieierung	Transfers von Ländern, Landesfonds und Landesammern	2.500,00	
2/840000+861000	Grundbesitz	Zinsenzuschuss Land NÖ	2.400,00	
2/850000+301000	Wasserversorgung	WVA BA11 Förd. Land	36.600,00	
2/851000+301000	Abwasserbeseitigung Kanal/Kläranlage	ABA16 Förderung Land	100.000,00	
2/921000+861000	Geteilte Abgaben Land/Gemeinde	Transfers von Ländern, Landesfonds und Landesammern	6.500,00	
2/940000+861000	Bedarfszuweisungen	Bedarfszuweisungen (Strukturhilfe)	163.600,00	
6/163000+301000	Feuerwehrwesen	Beitrag Land NÖ	62.500,00	
6/163000+301100	Feuerwehrwesen	Landesfeuerwehrverb.	68.500,00	

Haushaltskonto	Bezeichnung Ansatz	Bezeichnung Post	Summe Einzahlungen	Summe Auszahlungen
Transferzahlungen von/an Länder, Landesfonds, Landeskammern				
Gesamtsumme Transferzahlungen von/an Länder, Landesfonds, Landeskammern			1.277.800,00	238.700,00
Summe Kapitaltransfers			627.100,00	0,00
Summe Transfers			650.700,00	238.700,00
6/163000+871000	Feuerwehrwesen	Bedarfszuweisung	200.000,00	
6/240000+301000	Kindergärten	Förderung Einrichtung 25 % KG-Fonds	12.000,00	
6/265100+301000	Sport u. Kulturzentrum	Kapitaltransfers von Ländern, Landesfonds und Landeskammern	5.400,00	
6/612000+871000	Gemeindestraßen	Bedarfszuweisungen	100.000,00	
6/612200+301000	Radweg	Landesförderung (70%)	315.000,00	
6/710000+301000	Land- und forstwirt- schaftlicher Wegebau	Kapitaltransfers von Ländern, Landesfonds und Landeskammern	6.000,00	
6/710000+871000	Land- und forstwirt- schaftlicher Wegebau	Bedarfszuweisungen	6.000,00	
1/282000-768000	Studienbeihilfen	NÖ Semesterticket+Studienförderung		2.700,00
1/419000-751100	Sonstige Einrichtungen und Maßnahmen	Sozialhilfeumlage		198.000,00
1/439000-751000	Sonstige Einrichtungen und Maßnahmen	Jugendwohlfahrtsum- lage		38.000,00
Transferzahlungen von/an Gemeinden, Gemeindeverbände, Gemeindefonds				
Gesamtsumme Transferzahlungen von/an Gemeinden, Gemeindeverbände, Gemeindefonds			2.100,00	561.100,00
Summe Kapitaltransfers			0,00	0,00
Summe Transfers			2.100,00	561.100,00
2/813000+862000	Müllbeseitigung	Transfers von Gemeindeverbände GUV	2.100,00	
1/022000-752000	Standesamt	Beitrag zum Standesamts- u. Staatsbürgerschaftsverband		28.400,00
1/212000-752000	Schulgemeindever- bandsumlage	Schulumlage Mittelschulen		108.700,00
1/213000-752000	Sonderschulen	Transfers an Gemeinden, Gemeindeverbände (ohne marktbestimmte Tätigkeit) und Gemeindefonds		6.100,00
1/214000-752000	Schulgemeindever- bandsumlage	Schulumlage Polytechn. Schule		2.500,00
1/320000-752000	Gemeindebeitrag Musikschule	Laut GR-Bes. 27.06.11-Pkt 12		55.000,00
1/510000-752000	Medizinische Bereichs- versorgung	Beitrag Gemeindearzt-Sanitätsver- band und gemeindeärztlicher Dienst		6.400,00
1/562000-752000	Beitr. d. Gemeinden z. Krankenanstaltenspren.	Sprengelbeitrag NÖKAS		352.000,00
1/631000-752000	Konkurrenzwässer	Beiträge an Wasser- verbände		2.000,00
Transferzahlungen von/an Sozialversicherungsträger				
Gesamtsumme Transferzahlungen von/an Sozialversicherungsträger			0,00	0,00
Summe Kapitaltransfers			0,00	0,00
Summe Transfers			0,00	0,00

Haushaltskonto	Bezeichnung Ansatz	Bezeichnung Post	Summe Einzahlungen	Summe Auszahlungen
Transferzahlungen von/an sonst. Träger des öffentlichen Rechts				
	Gesamtsumme Transferzahlungen von/an sonst. Träger des öffentlichen Rechts		0,00	0,00
	Summe Kapitaltransfers		0,00	0,00
	Summe Transfers		0,00	0,00
Gesamtsumme			2.991.800,00	799.800,00

Nachweis über Haushaltsrücklagen und Zahlungsmittelreserven
(Anlage 6b)

Haushaltsrücklagen			Rücklagenstand			Rücklagenstand	Zahlungsmittelreserven		
Nr.	Verwendungszweck	Ansatz	31.12.2024	Zuweisungen	Entnahmen	31.12.2025	31.12.2024	31.12.2025	Konto-/Sparbuchnummer
8/9990935/00001	Eröffnungsbilanzrücklage	912000	2.500.000,00			2.500.000,00			
Allgemeine Haushaltsrücklagen			2.500.000,00	0,00	0,00	2.500.000,00	0,00	0,00	
8/9997935/00001	Haushaltspotentialrücklage	990000	230.000,00			230.000,00			
Rücklagen ohne Zahlungsmittelreserve			230.000,00	0,00	0,00	230.000,00	0,00	0,00	
Gesamtsummen			2.730.000,00	0,00	0,00	2.730.000,00	0,00	0,00	

Einzelnachweis über Finanzschulden und Schuldendienst
(Anlage 6c)

Darlehen	Ansatz	Staat	Laufzeit	Darlehenshöhe	Buchwert	Zugang	Tilgung	Zinsen	Summe	Schuldendienst-	Buchwert	Netto
Darlehensgeber				Gesamt	31.12.2024				Schuldendienst	ersätze	31.12.2025	Schuldendienst
Verwendung		Währung/Zinssatz										
Aktenzahl		Zinsindikator										
1. Darlehen für Investitionszwecke												
1.1. ... von Trägern des öffentlichen Rechts												
1.1.1. ... von Bund, Bundesfonds, Bundeskammern												
1.1.2. ... von Ländern, Landesfonds, Landeskammern												
90005/1	851000	AT	2003 - 2032	197.365,64	223.700,00	2.300,00		2.300,00	2.300,00		226.000,00	2.300,00
NÖ Wasserwirtschaftsfonds												
Kanalbau BA 02/03/04/05/07												
EUR/1,000%												
FIX verzinst												
1.1.3. ... von Gemeinden, Gemeindeverbänden, Gemeindefonds												
1.1.4. ... von Sozialversicherungsträgern												
1.1.5. ... von sonstigen Trägern des öffentlichen Rechts												
1.2. ... von Beteiligungen der Gebietskörperschaft (ohne Finanzunternehmen)												
1.3. ... von Unternehmen (ohne Beteiligungen und ohne Finanzunternehmen)												
90001/15	240000	AT	2024 - 2034	460.000,00	460.000,00		191.800,00	11.500,00	203.300,00		268.200,00	203.300,00
Raiffeisenbank Oberes Waldviertel												
Kindergartenzubau												
EUR/3,500%												
FIX verzinst												
1.4. ... von Finanzunternehmen												
1.4.1. ... von Finanzunternehmen im Inland												
90001/5	851000	AT	1999 - 2027	1.889.493,69	171.800,00		84.100,00	6.500,00	90.600,00		87.700,00	90.600,00
Raiffeisenbank Oberes Waldviertel												
Bau Kanal und Kläranlage BA 01												
3-22030001												
EUR/0,797%												
euribor6m												
90001/8	240000	AT	2017 - 2033	1.680.000,00	951.200,00		111.900,00	15.100,00	127.000,00	29.800,00	839.300,00	97.200,00
Raiffeisenbank Oberes Waldviertel												
Kindergartenneubau												
AT20 3241 5004 2203 00												
EUR/2,000%												
normal verzinst												

Voranschlag 2025

Gemeinde Waldenstein

Einzelnachweis über Finanzschulden und Schuldendienst (Anlage 6c)

Darlehen	Ansatz	Staat	Laufzeit	Darlehenshöhe	Buchwert	Zugang	Tilgung	Zinsen	Summe	Schuldendienst-	Buchwert	Netto
Darlehensgeber				Gesamt	31.12.2024				Schuldendienst	ersätze	31.12.2025	Schuldendienst
Verwendung			Währung/Zinssatz									
Aktenzahl			Zinsindikator									
90001/9	840000	AT	2021 - 2031	500.000,00	350.000,00		50.000,00	2.600,00	52.600,00	2.400,00	300.000,00	50.200,00
Raiffeisenbank Oberes Waldviertel												
Grundankauf Waldenstein												
			EUR/0,790%									
			normal verzinst									
90001/10	851000	AT	2021 - 2032	218.000,00	163.500,00		21.800,00	1.100,00	22.900,00		141.700,00	22.900,00
Raiffeisenbank Oberes Waldviertel												
Kanalerweiterung Waldenstein 2022												
			EUR/0,700%									
			normal verzinst									
90001/11	850000	AT	2021 - 2032	108.000,00	81.000,00		10.800,00	500,00	11.300,00		70.200,00	11.300,00
Raiffeisenbank Oberes Waldviertel												
Wasserleitungserweiterung Waldenstein 2022												
			EUR/0,700%									
			normal verzinst									
90001/12	859100	AT	2024 - 2033	300.000,00	285.000,00		30.000,00	10.800,00	40.800,00		255.000,00	40.800,00
Raiffeisenbank Oberes Waldviertel												
Heizwerk												
			EUR/3,900%									
			FIX verzinst									
90001/13	851000	AT	2024 - 2034	303.000,00	287.800,00		30.300,00	10.900,00	41.200,00		257.500,00	41.200,00
Raiffeisenbank Oberes Waldviertel												
Kanalerweiterung Albrechts												
			EUR/3,900%									
			FIX verzinst									
90001/14	850000	AT	2024 - 2034	200.000,00	190.000,00		20.000,00	7.200,00	27.200,00		170.000,00	27.200,00
Raiffeisenbank Oberes Waldviertel												
Wasserleitungserweit. Albrechts u. Klein-Ruprechts												
			EUR/3,900%									
			FIX verzinst									
90004/1	851000	AT	2001 - 2028	1.090.092,51	126.900,00		49.300,00	4.500,00	53.800,00		77.600,00	53.800,00
Waldviertler Sparkasse von 1842												
Kanalbau-BA02, Klein-Ruprechts, Groß-Höbarten,, Grünbach, Groß-Neusiedl												
0462-699737			euribor6m									

1.4.2. ... von Finanzunternehmen im Ausland

Darlehen	Ansatz	Staat	Laufzeit	Darlehenshöhe	Buchwert	Zugang	Tilgung	Zinsen	Summe	Schuldendienst-	Buchwert	Netto
Darlehensgeber				Gesamt	31.12.2024				Schuldendienst	ersätze	31.12.2025	Schuldendienst
Verwendung		Währung/Zinssatz										
Aktenzahl		Zinsindikator										
1.5. ... von Sonstigen												
Zwischensumme					3.290.900,00	2.300,00	600.000,00	73.000,00	673.000,00	32.200,00	2.693.200,00	640.800,00
2. Finanzschulden für den laufenden Aufwand												
2.1. ... von Trägern des öffentlichen Rechts												
2.1.1. ... von Bund, Bundesfonds, Bundeskammern												
2.1.2. ... von Ländern, Landesfonds, Landeskammern												
2.1.3. ... von Gemeinden, Gemeindeverbänden, Gemeindefonds												
2.1.4. ... von Sozialversicherungsträgern												
2.1.5. ... von sonstigen Trägern des öffentlichen Rechts												
2.2. ... von Beteiligungen der Gebietskörperschaft (ohne Finanzunternehmungen)												
2.3. ... von Unternehmen (ohne Beteiligungen und ohne Finanzunternehmungen)												
2.4. ... von Finanzunternehmen												
2.4.1. ... von Finanzunternehmen im Inland												
2.4.2. ... von Finanzunternehmen im Ausland												
2.5. ... von Sonstigen												
Zwischensumme					0,00	0,00	0,00	0,00	0,00	0,00	0,00	0,00
SUMME (1 und 2)					3.290.900,00	2.300,00	600.000,00	73.000,00	673.000,00	32.200,00	2.693.200,00	640.800,00
Davon ohne Quasi-KG *)					1.761.200,00	0,00	353.700,00	29.200,00	382.900,00	32.200,00	1.407.500,00	350.700,00
Davon Quasi-KG *)					1.529.700,00	2.300,00	246.300,00	43.800,00	290.100,00	0,00	1.285.700,00	290.100,00

*) Quasi-Kapitalgesellschaften außerhalb des Sektors Staat gemäß ESVG (Ansatz 85-86).

Nachweis über haushaltsinterne Vergütungen (Anlage 6f)

Gruppenebene		Erträge	Aufwendungen
0	Vertretungskörper und allgemeine Verwaltung	22.800,00	0,00
1	Öffentliche Ordnung und Sicherheit	0,00	0,00
2	Unterricht, Erziehung, Sport und Wissenschaft	0,00	0,00
3	Kunst, Kultur und Kultus	0,00	0,00
4	Soziale Wohlfahrt und Wohnbauförderung	0,00	0,00
5	Gesundheit	0,00	0,00
6	Straßen- und Wasserbau, Verkehr	0,00	0,00
7	Wirtschaftsförderung	0,00	0,00
8	Dienstleistungen	0,00	22.800,00
9	Finanzwirtschaft	0,00	0,00
Summe		22.800,00	22.800,00

Leasingspiegel (Anlage 6i)

Finanzierungsleasing

Ansatz- oder Projektbezeichnung	Anschaffungskosten	Buchwert 31.12.2024	Buchwert 31.12.2025	Summe ausstehender Mindestleasing- zahlungen	Laufzeit	Restlaufzeit in Jahren	Kautionen für Finanzierungsleasing
Summe	0,00	0,00	0,00	0,00			

Wirtschaftliche Unternehmungen, Betriebe, betriebsähnliche Einrichtungen gem. § 1 Abs. 2

Summe	0,00	0,00	0,00	0,00			
--------------	-------------	-------------	-------------	-------------	--	--	--

Operating Leasing

Ansatz- oder Projektbezeichnung	Laufzeit Grundmietzeit in Jahren	Gesamtkosten	Einmalkaution	Leasingentgelt (ohne laufender Kaution)	Laufende Kaution	Restlaufzeit in Jahren	Kumulierte Restzahlungen
Summe		0,00	0,00	0,00	0,00		0,00

Wirtschaftliche Unternehmungen, Betriebe, betriebsähnliche Einrichtungen gem. § 1 Abs. 2

Summe		0,00	0,00	0,00	0,00		0,00
--------------	--	-------------	-------------	-------------	-------------	--	-------------

Rückstellungsspiegel (Anlage 6q)

Rückstellung	Stand 31.12.2024	Dotierungen (+)	Auflösung inkl. Verbrauch (-)	Stand 31.12.2025
Kurzfristig	0,00	0,00	0,00	0,00
Rückstellungen für Prozesskosten				
Rückstellungen für nicht konsumierte Urlaube				
Rückstellungen für ausstehende Rechnungen				
Sonstige kurzfristige Rückstellungen				
Langfristig	42.200,00	6.200,00	0,00	48.400,00
Rückstellungen für Abfertigungen				
Rückstellungen für Jubiläumszuwendungen	42.200,00	6.200,00		48.400,00
Rückstellungen für Haftungen				
Rückstellungen für Sanierung von Altlasten				
Rückstellungen für Pensionen (Säule I)				
Sonstige langfristige Rückstellungen				
Gesamtsumme	42.200,00	6.200,00	0,00	48.400,00

Nachweis Vermögen mit abgeänderter Nutzungsdauer

Konto	Bezeichnung	Nutzungsdauer lt. VRV	Abweichende Nutzungsdauer	Begründung
3/0430001/00533	BA06 Leitungskataster	0,0	25,0	Nutzungsdauer Leitungskataster 25 Jahre
3/0430001/00747	KT BA06 Leitungskataster	0,0	25,0	Nutzungsdauer Leitungskataster 25 Jahre
4/0150002/00646	FF-Auto GH	10,0	25,0	Laut Förderrichtlinie vom 13.6.2017 der NÖ Landesregierung
4/0150002/00648	FF-Auto Albrechts HLF 4	10,0	25,0	Laut Förderrichtlinie vom 13.6.2017 der NÖ Landesregierung
4/0430001/00614	Änderungen 2013	0,0	10,0	Flächenwidmungsplan Abschreibung 10 Jahre
4/0430001/00615	Änderungen 2014	0,0	10,0	Flächenwidmungsplan Abschreibung 10 Jahre
4/0430001/00616	Änderungen 2015	0,0	10,0	Flächenwidmungsplan Abschreibung 10 Jahre
4/0430001/00617	Änderungen 2016	0,0	10,0	Flächenwidmungsplan Abschreibung 10 Jahre
4/0430001/00618	Änderungen 2017	0,0	10,0	Flächenwidmungsplan Abschreibung 10 Jahre
4/0430001/00619	Änderungen 2018	0,0	10,0	Flächenwidmungsplan Abschreibung 10 Jahre
4/0430001/00645	Änderungen bis 08.11.19	0,0	10,0	Flächenwidmungsplan Abschreibung 10 Jahre
4/0430001/00646	Flächenwidmungsplan ab 2020	0,0	10,0	
4/0440001/00057	2019 Software	0,0	5,0	Durchschnittliche Nutzung
4/0440001/00058	2017 Gemdat K5	0,0	5,0	Durchschnittliche Nutzungsdauer
5/0110002/00682	Möbelankauf von Raika	10,0	6,0	Die Möbel wurden 2017 durch die Raika angekauft und 2022 an die Gemeinde weiterverkauft (Auflösung Bankstelle) daher Restnutzungsdauer 6 Jahre
5/0300001/00537	Wasserzähler 2018	12,0	5,0	Nutzungsdauer Wasserzähler 5 Jahre
5/0300001/00538	Wasserzähler 2019	12,0	5,0	Nutzungsdauer Wasserzähler 5 Jahre
5/0430001/00524	BA06 Leitungskataster	0,0	25,0	Nutzungsdauer für Leitungskataster
5/0430001/00525	BA06 Leitungskataster Barwert Bund	0,0	25,0	Nutzungsdauer Leitungskataster 25 Jahre
5/0430001/00534	BA06 Leitungskataster Barwert	0,0	25,0	Nutzungsdauer Leitungskataster 25 Jahre
5/0430001/00741	KT BA06 Leitungskataster	0,0	25,0	Nutzungsdauer für Leitungskataster

MFP - Ergebnishaushalt Gesamt 1. Ebene
- interne Vergütungen enthalten

MVAG	Mittelverwendungs- und -aufbringungsgruppen (1. Ebene)	VA 2025	Plan 2026	Plan 2027	Plan 2028	Plan 2029
211	Erträge aus der operativen Verwaltungstätigkeit	2.101.500,00	2.196.200,00	2.219.500,00	2.219.900,00	2.083.900,00
212	Erträge aus Transfers	1.145.200,00	1.049.000,00	996.000,00	975.000,00	957.000,00
213	Finanzerträge					
21	Summe Erträge	3.246.700,00	3.245.200,00	3.215.500,00	3.194.900,00	3.040.900,00
221	Personalaufwand	468.000,00	476.300,00	516.200,00	505.900,00	525.300,00
222	Sachaufwand	1.748.900,00	1.734.700,00	1.694.200,00	1.679.300,00	1.508.200,00
223	Transferaufwand	908.500,00	956.900,00	1.001.500,00	1.049.300,00	1.100.200,00
224	Finanzaufwand	75.600,00	63.800,00	51.700,00	43.800,00	36.600,00
22	Summe Aufwendungen	3.201.000,00	3.231.700,00	3.263.600,00	3.278.300,00	3.170.300,00
SA0	Saldo (0) Nettoergebnis (21 - 22)	45.700,00	13.500,00	-48.100,00	-83.400,00	-129.400,00
230	Entnahmen von Haushaltsrücklagen					
240	Zuweisungen an Haushaltsrücklagen					
SA01	Saldo (01) Haushaltsrücklagen (230 - 240)	0,00	0,00	0,00	0,00	0,00
SA00	Saldo (00) Nettoergebnis nach Haushaltsrücklagen (Saldo 0 + Saldo 01)	45.700,00	13.500,00	-48.100,00	-83.400,00	-129.400,00

MFP - Finanzierungshaushalt Gesamt 1. Ebene
- interne Vergütungen enthalten

MVAG	Mittelverwendungs- und -aufbringungsgruppen (1. Ebene)	VA 2025	Plan 2026	Plan 2027	Plan 2028	Plan 2029
OPERATIVE GEBARUNG						
311	Einzahlungen aus operativer Verwaltungstätigkeit	1.925.400,00	1.949.600,00	1.974.400,00	1.999.800,00	2.025.800,00
312	Einzahlungen aus Transfers	936.100,00	851.600,00	811.300,00	796.300,00	784.700,00
313	Einzahlungen aus Finanzerträgen					
31	Summe Einzahlungen operative Gebarung	2.861.500,00	2.801.200,00	2.785.700,00	2.796.100,00	2.810.500,00
321	Auszahlungen aus Personalaufwand	461.800,00	475.500,00	514.700,00	504.000,00	524.200,00
322	Auszahlungen aus Sachaufwand	846.500,00	785.500,00	794.700,00	801.200,00	812.800,00
323	Auszahlungen aus Transfers	902.200,00	950.600,00	995.200,00	1.043.000,00	1.093.900,00
324	Auszahlungen aus Finanzaufwand	75.600,00	63.800,00	51.700,00	43.800,00	36.600,00
32	Summe Auszahlungen operative Gebarung	2.286.100,00	2.275.400,00	2.356.300,00	2.392.000,00	2.467.500,00
SA1	Saldo (1) Geldfluss aus der operativen Gebarung (31 – 32)	575.400,00	525.800,00	429.400,00	404.100,00	343.000,00
INVESTIVE GEBARUNG						
331	Einzahlungen aus der Investitionstätigkeit	44.100,00	44.100,00	44.100,00	44.100,00	44.100,00
332	Einzahlungen aus der Rückzahlung von Darlehen sowie gewährten Vorschüssen					
333	Einzahlungen aus Kapitaltransfers	1.123.900,00	890.400,00	527.900,00	386.200,00	52.900,00
33	Summe Einzahlungen investive Gebarung	1.168.000,00	934.500,00	572.000,00	430.300,00	97.000,00
341	Auszahlungen aus der Investitionstätigkeit	1.248.100,00	1.251.000,00	881.000,00	881.000,00	381.000,00
342	Auszahlungen aus der Gewährung von Darlehen sowie gewährten Vorschüssen					
343	Auszahlungen aus Kapitaltransfers	6.300,00	6.300,00	6.300,00	6.300,00	6.300,00
34	Summe Auszahlungen investive Gebarung	1.254.400,00	1.257.300,00	887.300,00	887.300,00	387.300,00
SA2	Saldo (2) Geldfluss aus der investiven Gebarung (33 – 34)	-86.400,00	-322.800,00	-315.300,00	-457.000,00	-290.300,00
SA3	Saldo (3) Nettofinanzierungssaldo (Saldo 1 + Saldo 2)	489.000,00	203.000,00	114.100,00	-52.900,00	52.700,00

MVAG	Mittelverwendungs- und -aufbringungsgruppen (1. Ebene)	VA 2025	Plan 2026	Plan 2027	Plan 2028	Plan 2029
FINANZIERUNGSTÄTIGKEIT						
351	Einzahlungen aus der Aufnahme von Finanzschulden	2.300,00	2.300,00	300,00	1.800,00	1.400,00
353	Einzahlungen infolge eines Kapitaltausches bei derivativen Finanzinstrumenten mit Grundgeschäft					
355	Einzahlungen aus dem Abgang von Finanzinstrumenten					
35	Summe Einzahlungen aus der Finanzierungstätigkeit	2.300,00	2.300,00	300,00	1.800,00	1.400,00
361	Auszahlungen aus der Tilgung von Finanzschulden	600.000,00	443.500,00	369.600,00	345.200,00	345.200,00
363	Auszahlungen infolge eines Kapitaltausches bei derivativen Finanzinstrumenten mit Grundgeschäft					
365	Auszahlungen für den Erwerb von Finanzinstrumenten					
36	Summe Auszahlungen aus der Finanzierungstätigkeit	600.000,00	443.500,00	369.600,00	345.200,00	345.200,00
SA4	Saldo (4) Geldfluss aus der Finanzierungstätigkeit (35 – 36)	-597.700,00	-441.200,00	-369.300,00	-343.400,00	-343.800,00
SA5	Saldo (5) Geldfluss aus der voranschlagswirksamen Gebarung (Saldo 3 + Saldo 4)	-108.700,00	-238.200,00	-255.200,00	-396.300,00	-291.100,00

MFP - Ergebnishaushalt Gesamt 1. und 2. Ebene
- interne Vergütungen enthalten

MVAG	Mittelverwendungs- und aufbringungsgruppen (1. und 2. Ebene)	VA 2025	Plan 2026	Plan 2027	Plan 2028	Plan 2029
211	Erträge aus der operativen Verwaltungstätigkeit	2.101.500,00	2.196.200,00	2.219.500,00	2.219.900,00	2.083.900,00
2111	Erträge aus eigenen Abgaben	213.100,00	213.100,00	213.100,00	213.100,00	213.100,00
2112	Erträge aus Ertragsanteilen	1.192.000,00	1.215.800,00	1.240.200,00	1.265.000,00	1.290.300,00
2113	Erträge aus Gebühren	356.900,00	356.900,00	356.900,00	356.900,00	356.900,00
2114	Erträge aus Leistungen	115.700,00	116.100,00	116.500,00	117.100,00	117.800,00
2115	Erträge aus Besitz und wirtschaftlicher Tätigkeit	28.500,00	28.500,00	28.500,00	28.500,00	28.500,00
2116	Erträge aus Veräußerung und sonstige Erträge	195.300,00	264.300,00	239.300,00	239.300,00	72.300,00
2117	Nicht finanzierungswirksame operative Erträge		1.500,00	25.000,00		5.000,00
212	Erträge aus Transfers	1.145.200,00	1.049.000,00	996.000,00	975.000,00	957.000,00
2121	Transferertrag von Trägern des öffentlichen Rechts	935.600,00	851.100,00	810.800,00	795.800,00	784.200,00
2122	Transferertrag von Beteiligungen					
2123	Transferertrag von Unternehmen (mit Finanzunternehmen)					
2124	Transferertrag von Haushalten und Organisationen ohne Erwerbscharakter	500,00	500,00	500,00	500,00	500,00
2125	Transferertrag vom Ausland					
2126	Investitions- und Tilgungszuschüsse zwischen Unternehmungen und Betrieben der Gebietskörperschaft und der Gebietskörperschaft					
2127	Nicht finanzierungswirksamer Transferertrag	209.100,00	197.400,00	184.700,00	178.700,00	172.300,00
213	Finanzerträge	0,00	0,00	0,00	0,00	0,00
2131	Erträge aus Zinsen					
2132	Erträge aus Zinsen aus derivativen Finanzinstrumenten mit und ohne Grundgeschäft					
2133	Erträge aus Gewinnentnahmen von marktbestimmten Betrieben					
2134	Sonstige Finanzerträge					
2135	Erträge aus Dividenden/Gewinnausschüttungen					
2136	Sonstige nicht finanzierungswirksame Finanzerträge					
21	Summe Erträge	3.246.700,00	3.245.200,00	3.215.500,00	3.194.900,00	3.040.900,00
221	Personalaufwand	468.000,00	476.300,00	516.200,00	505.900,00	525.300,00
2211	Personalaufwand (Bezüge, Nebengebühren, Mehrleistungen)	362.800,00	373.600,00	384.600,00	395.900,00	407.500,00
2212	Gesetzlicher und freiwilliger Sozialaufwand	99.000,00	101.900,00	130.100,00	108.100,00	116.700,00
2213	Sonstiger Personalaufwand					
2214	Nicht finanzierungswirksamer Personalaufwand	6.200,00	800,00	1.500,00	1.900,00	1.100,00
222	Sachaufwand	1.748.900,00	1.734.700,00	1.694.200,00	1.679.300,00	1.508.200,00
2221	Gebrauchs- und Verbrauchsgüter, Handelswaren	158.900,00	153.600,00	155.200,00	153.600,00	156.500,00
2222	Verwaltungs- und Betriebsaufwand	119.100,00	119.100,00	119.100,00	119.100,00	119.100,00

MVAG	Mittelverwendungs- und aufbringungsgruppen (1. und 2. Ebene)	VA 2025	Plan 2026	Plan 2027	Plan 2028	Plan 2029
2223	Leasing- und Mietaufwand	300,00	300,00	300,00	300,00	300,00
2224	Instandhaltung	115.700,00	87.700,00	87.700,00	87.700,00	87.700,00
2225	Sonstiger Sachaufwand	628.500,00	669.800,00	652.400,00	660.500,00	502.200,00
2226	Nicht finanzierungswirksamer Sachaufwand	726.400,00	704.200,00	679.500,00	658.100,00	642.400,00
223	Transferaufwand	908.500,00	956.900,00	1.001.500,00	1.049.300,00	1.100.200,00
2231	Transferaufwand an Träger des öffentlichen Rechts	812.100,00	860.200,00	904.500,00	952.000,00	1.002.600,00
2232	Transferaufwand an Beteiligungen					
2233	Transferaufwand an Unternehmen (mit Finanzunternehmen)	5.000,00	5.000,00	5.000,00	5.000,00	5.000,00
2234	Transferaufwand an Haushalte und Organisationen ohne Erwerbscharakter	91.400,00	91.700,00	92.000,00	92.300,00	92.600,00
2235	Transferaufwand an das Ausland					
2236	Investitions- und Tilgungszuschüsse zwischen Unternehmungen und Betrieben der Gebietskörperschaft und der Gebietskörperschaft					
2237	Nicht finanzierungswirksamer Transferaufwand					
224	Finanzaufwand	75.600,00	63.800,00	51.700,00	43.800,00	36.600,00
2241	Aufwendungen für Zinsen	73.000,00	61.200,00	49.100,00	41.200,00	34.000,00
2242	Zinsen und sonstige Aufwendungen aus derivativen Finanzinstrumenten mit und ohne Grundgeschäft					
2243	Gewinnentnahmen von Unternehmungen und marktbestimmten Betrieben der Gebietskörperschaft (innerhalb der Gebietskörperschaft)					
2244	Sonstiger Finanzaufwand	2.600,00	2.600,00	2.600,00	2.600,00	2.600,00
2245	Nicht finanzierungswirksamer Finanzaufwand					
22	Summe Aufwendungen	3.201.000,00	3.231.700,00	3.263.600,00	3.278.300,00	3.170.300,00
SA0	Saldo (0) Nettoergebnis (21 - 22)	45.700,00	13.500,00	-48.100,00	-83.400,00	-129.400,00
230	Entnahmen von Haushaltsrücklagen	0,00	0,00	0,00	0,00	0,00
2301	Entnahmen von Haushaltsrücklagen					
240	Zuweisungen an Haushaltsrücklagen	0,00	0,00	0,00	0,00	0,00
2401	Zuweisungen an Haushaltsrücklagen					
SA01	Saldo (01) Haushaltsrücklagen (230 - 240)	0,00	0,00	0,00	0,00	0,00
SA00	Saldo (00) Nettoergebnis nach Haushaltsrücklagen (Saldo 0 + Saldo 01)	45.700,00	13.500,00	-48.100,00	-83.400,00	-129.400,00

MFP - Finanzierungshaushalt Gesamt 1. und 2. Ebene
- interne Vergütungen enthalten

MVAG	Mittelverwendungs- und aufbringungsgruppen (1. und 2. Ebene)	VA 2025	Plan 2026	Plan 2027	Plan 2028	Plan 2029
311	Einzahlungen aus operativer Verwaltungstätigkeit	1.925.400,00	1.949.600,00	1.974.400,00	1.999.800,00	2.025.800,00
3111	Einzahlungen aus eigenen Abgaben	213.100,00	213.100,00	213.100,00	213.100,00	213.100,00
3112	Einzahlungen aus Ertragsanteilen	1.192.000,00	1.215.800,00	1.240.200,00	1.265.000,00	1.290.300,00
3113	Einzahlungen aus Gebühren	356.900,00	356.900,00	356.900,00	356.900,00	356.900,00
3114	Einzahlungen aus Leistungen	115.700,00	116.100,00	116.500,00	117.100,00	117.800,00
3115	Einzahlungen aus Besitz und wirtschaftlicher Tätigkeit	28.500,00	28.500,00	28.500,00	28.500,00	28.500,00
3116	Einzahlungen aus Veräußerung von geringwertigen Wirtschaftsgütern (GWG) und sonstige Einzahlungen	19.200,00	19.200,00	19.200,00	19.200,00	19.200,00
312	Einzahlungen aus Transfers	936.100,00	851.600,00	811.300,00	796.300,00	784.700,00
3121	Transferzahlungen von Trägern des öffentlichen Rechts	935.600,00	851.100,00	810.800,00	795.800,00	784.200,00
3122	Transferzahlungen von Beteiligten					
3123	Transferzahlungen von Unternehmen (inkl. Finanzunternehmen)					
3124	Transferzahlungen von Haushalten und Organisationen ohne Erwerbscharakter	500,00	500,00	500,00	500,00	500,00
3125	Transferzahlungen vom Ausland					
3126	Investitions- und Tilgungszuschüsse zwischen Unternehmungen und Betrieben der Gebietskörperschaft und der Gebietskörperschaft					
313	Einzahlungen aus Finanzerträgen	0,00	0,00	0,00	0,00	0,00
3131	Einzahlungen aus Zinserträgen					
3132	Einzahlungen aus Zinsen aus derivativen Finanzinstrumenten mit und ohne Grundgeschäft					
3133	Einzahlungen aus Gewinnentnahmen von marktbestimmten Betrieben					
3134	Sonstige Einzahlungen aus Finanzerträgen					
3135	Einzahlungen aus Dividenden/Gewinnausschüttungen					
31	Summe Einzahlungen operative Gebarung	2.861.500,00	2.801.200,00	2.785.700,00	2.796.100,00	2.810.500,00
321	Auszahlungen aus Personalaufwand	461.800,00	475.500,00	514.700,00	504.000,00	524.200,00
3211	Auszahlungen für Personalaufwand (Bezüge, Nebengebühren, und Mehrleistungsvergütungen)	362.800,00	373.600,00	384.600,00	395.900,00	407.500,00
3212	Auszahlungen für gesetzliche und freiwillige Sozialaufwendungen	99.000,00	101.900,00	130.100,00	108.100,00	116.700,00
3213	Auszahlungen aus sonstigem Personalaufwand					
322	Auszahlungen aus Sachaufwand	846.500,00	785.500,00	794.700,00	801.200,00	812.800,00
3221	Auszahlungen für Gebrauchs- und Verbrauchsgüter, Handelswaren	158.900,00	153.600,00	155.200,00	153.600,00	156.500,00
3222	Auszahlungen für Verwaltungs- und Betriebsaufwand	119.100,00	119.100,00	119.100,00	119.100,00	119.100,00
3223	Auszahlungen für Leasing- und Mietaufwand	300,00	300,00	300,00	300,00	300,00
3224	Auszahlungen für Instandhaltung	115.700,00	87.700,00	87.700,00	87.700,00	87.700,00
3225	Sonstige Auszahlungen aus Sachaufwand	452.500,00	424.800,00	432.400,00	440.500,00	449.200,00
3226	Auszahlungen aus der Inanspruchnahme von Haftungen					

MVAG	Mittelverwendungs- und aufbringungsgruppen (1. und 2. Ebene)	VA 2025	Plan 2026	Plan 2027	Plan 2028	Plan 2029
323	Auszahlungen aus Transfers	902.200,00	950.600,00	995.200,00	1.043.000,00	1.093.900,00
3231	Transferzahlungen an Träger des öffentlichen Rechts	812.100,00	860.200,00	904.500,00	952.000,00	1.002.600,00
3232	Transferzahlungen an Beteiligungen					
3233	Transferzahlungen an Unternehmen (inkl. Finanzunternehmen)	5.000,00	5.000,00	5.000,00	5.000,00	5.000,00
3234	Transferzahlungen an Haushalte und Organisationen ohne Erwerbscharakter	85.100,00	85.400,00	85.700,00	86.000,00	86.300,00
3235	Transferzahlungen an das Ausland					
3236	Investitions- und Tilgungszuschüsse zwischen Unternehmungen und Betrieben der Gebietskörperschaft und der Gebietskörperschaft					
324	Auszahlungen aus Finanzaufwand	75.600,00	63.800,00	51.700,00	43.800,00	36.600,00
3241	Auszahlungen für Zinsen	73.000,00	61.200,00	49.100,00	41.200,00	34.000,00
3242	Auszahlungen für Zinsen aus derivativen Finanzinstrumenten mit und ohne Grundgeschäft					
3243	Auszahlungen aus Gewinnentnahmen von marktbestimmten Betrieben					
3244	Sonstige Auszahlungen aus Finanzaufwendungen	2.600,00	2.600,00	2.600,00	2.600,00	2.600,00
32	Summe Auszahlungen operative Gebarung	2.286.100,00	2.275.400,00	2.356.300,00	2.392.000,00	2.467.500,00
SA1	Saldo (1) Geldfluss aus der operativen Gebarung (31 – 32)	575.400,00	525.800,00	429.400,00	404.100,00	343.000,00
331	Einzahlungen aus der Investitionstätigkeit	44.100,00	44.100,00	44.100,00	44.100,00	44.100,00
3311	Einzahlungen aus der Veräußerung von immateriellem Vermögen					
3312	Einzahlungen aus der Veräußerung von Grundstücken und Grundstückeinrichtungen	44.100,00	44.100,00	44.100,00	44.100,00	44.100,00
3313	Einzahlungen aus der Veräußerung von Gebäuden und Bauten					
3314	Einzahlungen aus der Veräußerung von technischen Anlagen, Fahrzeugen und Maschinen					
3315	Einzahlungen aus der Veräußerung von Amts-, Betriebs- und Geschäftsausstattung					
3316	Einzahlungen aus der Veräußerung von Kulturgütern					
3317	Einzahlungen aus der Veräußerung von Beteiligungen					
3318	Einzahlungen aus der Veräußerung von kofinanzierten Schutzbauten					
332	Einzahlungen aus der Rückzahlung von Darlehen sowie gewährten Vorschüssen	0,00	0,00	0,00	0,00	0,00
3321	Einzahlungen aus Darlehen an Träger des öffentlichen Rechts					
3322	Einzahlungen aus Darlehen an Beteiligungen					
3323	Einzahlungen aus Darlehen an Unternehmen und Haushalte					
3325	Einzahlungen aus Vorschüssen und Anzahlungen					
333	Einzahlungen aus Kapitaltransfers	1.123.900,00	890.400,00	527.900,00	386.200,00	52.900,00
3331	Kapitaltransferzahlungen von Trägern des öffentlichen Rechts	1.012.000,00	694.400,00	331.900,00	190.200,00	22.900,00
3332	Kapitaltransferzahlungen von Beteiligungen					
3333	Kapitaltransferzahlungen von Unternehmen					
3334	Kapitaltransferzahlungen von Haushalten und Organisationen ohne Erwerbscharakter	111.900,00	196.000,00	196.000,00	196.000,00	30.000,00

MVAG	Mittelverwendungs- und aufbringungsgruppen (1. und 2. Ebene)	VA 2025	Plan 2026	Plan 2027	Plan 2028	Plan 2029
3335	Kapitaltransferzahlungen vom Ausland					
33	Summe Einzahlungen investive Gebarung	1.168.000,00	934.500,00	572.000,00	430.300,00	97.000,00
341	Auszahlungen aus der Investitionstätigkeit	1.248.100,00	1.251.000,00	881.000,00	881.000,00	381.000,00
3411	Auszahlungen für den Erwerb von immateriellem Vermögen	25.000,00	6.000,00	6.000,00	6.000,00	6.000,00
3412	Auszahlungen für den Erwerb von Grundstücken und Grundstückseinrichtungen	634.500,00	737.500,00	367.500,00	367.500,00	367.500,00
3413	Auszahlungen für den Erwerb von Gebäuden und Bauten	72.000,00	500.000,00	500.000,00	500.000,00	
3414	Auszahlungen für den Erwerb von technischen Anlagen, Fahrzeugen und Maschinen	476.200,00				
3415	Auszahlungen für den Erwerb von Amts-, Betriebs- und Geschäftsausstattung	40.400,00	7.500,00	7.500,00	7.500,00	7.500,00
3416	Auszahlungen für den Erwerb von Kulturgütern					
3417	Auszahlungen für den Erwerb von Beteiligungen					
3418	Auszahlungen für den Erwerb von kofinanzierten Schutzbauten					
342	Auszahlungen aus der Gewährung von Darlehen sowie gewährten Vorschüssen	0,00	0,00	0,00	0,00	0,00
3421	Auszahlungen von Darlehen an Träger des öffentlichen Rechts					
3422	Auszahlungen von Darlehen an Beteiligungen					
3423	Auszahlungen von Darlehen an Unternehmen und Haushalte					
3425	Auszahlungen von Vorschüssen und Anzahlungen					
343	Auszahlungen aus Kapitaltransfers	6.300,00	6.300,00	6.300,00	6.300,00	6.300,00
3431	Kapitaltransferzahlungen an Träger des öffentlichen Rechts					
3432	Kapitaltransferzahlungen an Beteiligungen					
3433	Kapitaltransferzahlungen an Unternehmen (Finanzunternehmen)					
3434	Kapitaltransferzahlungen an Haushalte und Organisationen ohne Erwerbscharakter	6.300,00	6.300,00	6.300,00	6.300,00	6.300,00
3435	Kapitaltransferzahlungen an das Ausland					
34	Summe Auszahlungen investive Gebarung	1.254.400,00	1.257.300,00	887.300,00	887.300,00	387.300,00
SA2	Saldo (2) Geldfluss aus der investiven Gebarung (33 – 34)	-86.400,00	-322.800,00	-315.300,00	-457.000,00	-290.300,00
SA3	Saldo (3) Nettofinanzierungssaldo (Saldo 1 + Saldo 2)	489.000,00	203.000,00	114.100,00	-52.900,00	52.700,00
351	Einzahlungen aus der Aufnahme von Finanzschulden	2.300,00	2.300,00	300,00	1.800,00	1.400,00
3511	Einzahlungen aus empfangenen Darlehen von öffentlichen Körperschaften und Rechtsträgern	2.300,00	2.300,00	300,00	1.800,00	1.400,00
3512	Einzahlungen aus empfangenen Darlehen von Beteiligungen					
3513	Einzahlungen aus empfangenen Darlehen von Unternehmen und privaten Haushalten					
3514	Einzahlungen aus Finanzschulden (Finanzunternehmen)					
3515	Einzahlungen aus Aufnahmen von Leasingverbindlichkeiten					
353	Einzahlungen infolge eines Kapitaltausches bei derivativen Finanzinstrumenten mit Grundgeschäft	0,00	0,00	0,00	0,00	0,00

MVAG	Mittelverwendungs- und aufbringungsgruppen (1. und 2. Ebene)	VA 2025	Plan 2026	Plan 2027	Plan 2028	Plan 2029
3530	Einzahlungen infolge eines Kapitaltausches bei derivativen Finanzinstrumenten mit Grundgeschäft					
355	Einzahlungen aus dem Abgang von Finanzinstrumenten	0,00	0,00	0,00	0,00	0,00
3550	Einzahlungen aus dem Abgang von Finanzinstrumenten					
35	Summe Einzahlungen aus der Finanzierungstätigkeit	2.300,00	2.300,00	300,00	1.800,00	1.400,00
361	Auszahlungen aus der Tilgung von Finanzschulden	600.000,00	443.500,00	369.600,00	345.200,00	345.200,00
3611	Auszahlungen aus empfangenen Darlehen von öffentlichen Körperschaften und Rechtsträgern					
3612	Auszahlungen aus empfangenen Darlehen von Beteiligungen					
3613	Auszahlungen aus empfangenen Darlehen von Unternehmen und privaten Haushalten					
3614	Auszahlungen aus Finanzschulden	600.000,00	443.500,00	369.600,00	345.200,00	345.200,00
3615	Auszahlungen aus Rückzahlungen von Leasingverbindlichkeiten					
363	Auszahlungen infolge eines Kapitaltausches bei derivativen Finanzinstrumenten mit Grundgeschäft	0,00	0,00	0,00	0,00	0,00
3630	Auszahlungen infolge eines Kapitaltausches bei derivativen Finanzinstrumenten mit Grundgeschäft					
365	Auszahlungen für den Erwerb von Finanzinstrumenten	0,00	0,00	0,00	0,00	0,00
3650	Auszahlungen für den Erwerb von Finanzinstrumenten					
36	Summe Auszahlungen aus der Finanzierungstätigkeit	600.000,00	443.500,00	369.600,00	345.200,00	345.200,00
SA4	Saldo (4) Geldfluss aus der Finanzierungstätigkeit (35 – 36)	-597.700,00	-441.200,00	-369.300,00	-343.400,00	-343.800,00
SA5	Saldo (5) Geldfluss aus der voranschlagswirksamen Gebarung (Saldo 3 + Saldo 4)	-108.700,00	-238.200,00	-255.200,00	-396.300,00	-291.100,00

MFP - Haushaltspotential (aufbauend auf der Ergebnisrechnung)

MVAG	Mittelverwendungs- und -aufbringungsgruppen	Mittelaufbringung	Mittelverwendung	Saldo
211	Erträge aus der operativen Verwaltungstätigkeit	2.101.500,00		
212	Erträge aus Transfers	1.145.200,00		
213	Finanzerträge			
Summe Erträge (SU 21)		3.246.700,00		
2117	Nicht finanzierungswirksame operative Erträge (Auflösung von Rückstellungen und Aktivierte Eigenleistungen)			
2127	Nicht finanzierungswirksamer Transferertrag (Auflösung von Investitionszuschüssen)	-209.100,00		
2136	Sonstige nicht finanzierungswirksame Finanzerträge (Auflösung von RS Bewertung von Beteiligungen und aktiven Finanzinstrumenten)			
Nicht finanzwirksame Erträge		-209.100,00		
Finanzwirksame Erträge		3.037.600,00		
221	Personalaufwand		468.000,00	
222	Sachaufwand		1.748.900,00	
223	Transferaufwand		908.500,00	
224	Finanzaufwand		75.600,00	
Summe Aufwendungen (SU 22)			3.201.000,00	
2214	Nicht finanzierungswirksamer Personalaufwand (Dotierung RS für Abfertigungen, Jubiläum u. nicht konsumierte Urlaube)		-6.200,00	
2226	Nicht finanzierungswirksamer Sachaufwand (inkl. Abschreibungen, Dotierung von RS Prozess, ausstehende Rechnungen)		-726.400,00	
2237	Nicht finanzierungswirksamer Transferaufwand (Dotierungen von RS f. Pensionen)			
2245	Nicht finanzierungswirksamer Finanzaufwand (Wertberichtigungen zu Finanzinstrumenten, Aufwendungen aus der Bewertung von Beteiligungen)			
Nicht finanzwirksame Aufwendungen			-732.600,00	
Finanzwirksame Aufwendungen			2.468.400,00	
Finanzwirksames Ergebnis		3.037.600,00	2.468.400,00	569.200,00

MVAG	Mittelverwendungs- und -aufbringungsgruppen	Mittelaufbringung	Mittelverwendung	Saldo
332	Einzahlungen aus der Rückzahlung von Darlehen sowie gewährten Vorschüssen (ohne 332x mit Projektcode - Anzahlungen)			
1141	Vorräte (- Veränderung)			
1142	Gegebene Anzahlungen auf Vorräte (- Veränderung)			
1540	Passive Rechnungsabgrenzung			
	Einzahlungen der Kontengruppe 000-089, die keinem Projekt mit Projektcode 1 zugeordnet sind	44.000,00		
	Einzahlungen der Kontengruppe 30, die keinem Projekt mit Projektcode 1 zugeordnet sind	316.300,00		
	- Erträge der Kontogruppe 80 mit Projektcode 1			
2301	Entnahmen von Rücklagen endfälliger Darlehen (Kontengruppe 893)			
Jährliche wiederkehrende Einzahlungen		360.300,00		
36	Auszahlungen aus der Finanzierungstätigkeit (ohne Projektcode 1)		438.000,00	
2401	Zuweisung an Rücklagen endfälliger Darlehen (Kontengruppe 793)			
342	Auszahlungen aus der Gewährung von Darlehen sowie gewährten Vorschüssen (ohne 342x mit Projektcode - Anzahlungen)			
1141	Vorräte (+ Veränderung)			
1142	Gegebene Anzahlungen auf Vorräte (+ Veränderung)			
1170	Aktive Rechnungsabgrenzung			
	Auszahlungen (Investitionen) der Kontengruppe 000-083, die keinem Projekt mit Projektcode 1 zugeordnet sind		120.500,00	
Jährliche wiederkehrende Auszahlungen			558.500,00	
	Kontengruppe 871, KT der Ergebnisrechnung, mit Projektcode (BZ)	-306.000,00		
Summe Kapitaltransfers der Ergebnisrechnung		-306.000,00		
H1 Jährliches Haushaltspotential (Eigenmittel)		3.091.900,00	3.026.900,00	65.000,00
H4VJ Haushaltspotential Vorjahr (Endbestand HP-RL Vorjahr, Konto 935077 = AB)				230.000,00
H2 verfügbares Haushaltspotential (Eigenmittel)				295.000,00

MVAG	Mittelverwendungs- und -aufbringungsgruppen	Mittelaufbringung	Mittelverwendung	Saldo
Information 1 - Berechnung der tatsächlichen Liquidität				
im verfügbaren Haushaltspotential enthaltene Bedarfszuweisungen zur Liquiditätssteigerung aus Kontogruppe 871, KT der Ergebnisrechnung ohne Projektcode				
tatsächlicher Liquiditätsbedarf ohne Rücklagenauflösung (Abgang)		295.000,00		
2401	Zuweisungen an Haushaltsrücklagen (Kontengruppe 794)			
2401	Zuweisungen an Haushaltsrücklagen (Kontengruppe 795)			
Jährliche Aufwände für Rücklagen			0,00	
2301	Entnahmen von Haushaltsrücklagen (Kontengruppe 894)			
2301	Entnahmen von Haushaltsrücklagen (Kontengruppe 895)			
Jährliche RL-Erträge f. Investitionen (finanzw.)		0,00		
H3 verfügbares Haushaltspotential (Eigenmittel) nach finanzwirksamen Rücklagen		295.000,00	0,00	295.000,00
	- Zuweisungen und Umbuchungen an investive Vorhaben		176.000,00	-176.000,00
	+ Rückführungen und Umbuchungen von investiven Vorhaben			0,00
H4 kumuliertes Haushaltspotential (Eigenmittel) Endbestand		295.000,00	176.000,00	119.000,00

MVAG	Mittelverwendungs- und -aufbringungsgruppen	Mittelaufbringung	Mittelverwendung	Saldo
211	Erträge aus der operativen Verwaltungstätigkeit	2.196.200,00		
212	Erträge aus Transfers	1.049.000,00		
213	Finanzerträge			
Summe Erträge (SU 21)		3.245.200,00		
2117	Nicht finanzierungswirksame operative Erträge (Auflösung von Rückstellungen und Aktivierte Eigenleistungen)	-1.500,00		
2127	Nicht finanzierungswirksamer Transferertrag (Auflösung von Investitionszuschüssen)	-197.400,00		
2136	Sonstige nicht finanzierungswirksame Finanzerträge (Auflösung von RS Bewertung von Beteiligungen und aktiven Finanzinstrumenten)			
Nicht finanzwirksame Erträge		-198.900,00		
Finanzwirksame Erträge		3.046.300,00		
221	Personalaufwand		476.300,00	
222	Sachaufwand		1.734.700,00	
223	Transferaufwand		956.900,00	
224	Finanzaufwand		63.800,00	
Summe Aufwendungen (SU 22)			3.231.700,00	
2214	Nicht finanzierungswirksamer Personalaufwand (Dotierung RS für Abfertigungen, Jubiläum u. nicht konsumierte Urlaube)		-800,00	
2226	Nicht finanzierungswirksamer Sachaufwand (inkl. Abschreibungen, Dotierung von RS Prozess, ausstehende Rechnungen)		-704.200,00	
2237	Nicht finanzierungswirksamer Transferaufwand (Dotierungen von RS f. Pensionen)			
2245	Nicht finanzierungswirksamer Finanzaufwand (Wertberichtigungen zu Finanzinstrumenten, Aufwendungen aus der Bewertung von Beteiligungen)			
Nicht finanzwirksame Aufwendungen			-705.000,00	
Finanzwirksame Aufwendungen			2.526.700,00	
Finanzwirksames Ergebnis		3.046.300,00	2.526.700,00	519.600,00

MVAG	Mittelverwendungs- und -aufbringungsgruppen	Mittelaufbringung	Mittelverwendung	Saldo
332	Einzahlungen aus der Rückzahlung von Darlehen sowie gewährten Vorschüssen (ohne 332x mit Projektcode - Anzahlungen)			
1141	Vorräte (- Veränderung)			
1142	Gegebene Anzahlungen auf Vorräte (- Veränderung)			
1540	Passive Rechnungsabgrenzung			
	Einzahlungen der Kontengruppe 000-089, die keinem Projekt mit Projektcode 1 zugeordnet sind	44.000,00		
	Einzahlungen der Kontengruppe 30, die keinem Projekt mit Projektcode 1 zugeordnet sind	539.400,00		
	- Erträge der Kontogruppe 80 mit Projektcode 1			
2301	Entnahmen von Rücklagen endfälliger Darlehen (Kontengruppe 893)			
Jährliche wiederkehrende Einzahlungen		583.400,00		
36	Auszahlungen aus der Finanzierungstätigkeit (ohne Projektcode 1)		443.500,00	
2401	Zuweisung an Rücklagen endfälliger Darlehen (Kontengruppe 793)			
342	Auszahlungen aus der Gewährung von Darlehen sowie gewährten Vorschüssen (ohne 342x mit Projektcode - Anzahlungen)			
1141	Vorräte (+ Veränderung)			
1142	Gegebene Anzahlungen auf Vorräte (+ Veränderung)			
1170	Aktive Rechnungsabgrenzung			
	Auszahlungen (Investitionen) der Kontengruppe 000-083, die keinem Projekt mit Projektcode 1 zugeordnet sind		516.000,00	
Jährliche wiederkehrende Auszahlungen			959.500,00	
	Kontengruppe 871, KT der Ergebnisrechnung, mit Projektcode (BZ)	-306.000,00		
Summe Kapitaltransfers der Ergebnisrechnung		-306.000,00		
H1 Jährliches Haushaltspotential (Eigenmittel)		3.323.700,00	3.486.200,00	-162.500,00
H4VJ Haushaltspotential Vorjahr (Endbestand HP-RL Vorjahr, Konto 935077 = AB)				119.000,00
H2 verfügbares Haushaltspotential (Eigenmittel)				-43.500,00

MVAG	Mittelverwendungs- und -aufbringungsgruppen	Mittelaufbringung	Mittelverwendung	Saldo
Information 1 - Berechnung der tatsächlichen Liquidität				
im verfügbaren Haushaltspotential enthaltene Bedarfszuweisungen zur Liquiditätssteigerung aus Kontogruppe 871, KT der Ergebnisrechnung ohne Projektcode				
tatsächlicher Liquiditätsbedarf ohne Rücklagenauflösung (Abgang)		0,00		
2401	Zuweisungen an Haushaltsrücklagen (Kontengruppe 794)			
2401	Zuweisungen an Haushaltsrücklagen (Kontengruppe 795)			
Jährliche Aufwände für Rücklagen			0,00	
2301	Entnahmen von Haushaltsrücklagen (Kontengruppe 894)			
2301	Entnahmen von Haushaltsrücklagen (Kontengruppe 895)			
Jährliche RL-Erträge f. Investitionen (finanzw.)		0,00		
H3 verfügbares Haushaltspotential (Eigenmittel) nach finanzwirksamen Rücklagen		-43.500,00	0,00	-43.500,00
	- Zuweisungen und Umbuchungen an investive Vorhaben		78.000,00	-78.000,00
	+ Rückführungen und Umbuchungen von investiven Vorhaben			0,00
H4 kumuliertes Haushaltspotential (Eigenmittel) Endbestand		-43.500,00	78.000,00	-121.500,00

MVAG	Mittelverwendungs- und -aufbringungsgruppen	Mittelaufbringung	Mittelverwendung	Saldo
211	Erträge aus der operativen Verwaltungstätigkeit	2.219.500,00		
212	Erträge aus Transfers	996.000,00		
213	Finanzerträge			
Summe Erträge (SU 21)		3.215.500,00		
2117	Nicht finanzierungswirksame operative Erträge (Auflösung von Rückstellungen und Aktivierte Eigenleistungen)	-25.000,00		
2127	Nicht finanzierungswirksamer Transferertrag (Auflösung von Investitionszuschüssen)	-184.700,00		
2136	Sonstige nicht finanzierungswirksame Finanzerträge (Auflösung von RS Bewertung von Beteiligungen und aktiven Finanzinstrumenten)			
Nicht finanzwirksame Erträge		-209.700,00		
Finanzwirksame Erträge		3.005.800,00		
221	Personalaufwand		516.200,00	
222	Sachaufwand		1.694.200,00	
223	Transferaufwand		1.001.500,00	
224	Finanzaufwand		51.700,00	
Summe Aufwendungen (SU 22)			3.263.600,00	
2214	Nicht finanzierungswirksamer Personalaufwand (Dotierung RS für Abfertigungen, Jubiläum u. nicht konsumierte Urlaube)		-1.500,00	
2226	Nicht finanzierungswirksamer Sachaufwand (inkl. Abschreibungen, Dotierung von RS Prozess, ausstehende Rechnungen)		-679.500,00	
2237	Nicht finanzierungswirksamer Transferaufwand (Dotierungen von RS f. Pensionen)			
2245	Nicht finanzierungswirksamer Finanzaufwand (Wertberichtigungen zu Finanzinstrumenten, Aufwendungen aus der Bewertung von Beteiligungen)			
Nicht finanzwirksame Aufwendungen			-681.000,00	
Finanzwirksame Aufwendungen			2.582.600,00	
Finanzwirksames Ergebnis		3.005.800,00	2.582.600,00	423.200,00

MVAG	Mittelverwendungs- und -aufbringungsgruppen	Mittelaufbringung	Mittelverwendung	Saldo
332	Einzahlungen aus der Rückzahlung von Darlehen sowie gewährten Vorschüssen (ohne 332x mit Projektcode - Anzahlungen)			
1141	Vorräte (- Veränderung)			
1142	Gegebene Anzahlungen auf Vorräte (- Veränderung)			
1540	Passive Rechnungsabgrenzung			
	Einzahlungen der Kontengruppe 000-089, die keinem Projekt mit Projektcode 1 zugeordnet sind	44.000,00		
	Einzahlungen der Kontengruppe 30, die keinem Projekt mit Projektcode 1 zugeordnet sind	521.900,00		
	- Erträge der Kontogruppe 80 mit Projektcode 1			
2301	Entnahmen von Rücklagen endfälliger Darlehen (Kontengruppe 893)			
Jährliche wiederkehrende Einzahlungen		565.900,00		
36	Auszahlungen aus der Finanzierungstätigkeit (ohne Projektcode 1)		369.600,00	
2401	Zuweisung an Rücklagen endfälliger Darlehen (Kontengruppe 793)			
342	Auszahlungen aus der Gewährung von Darlehen sowie gewährten Vorschüssen (ohne 342x mit Projektcode - Anzahlungen)			
1141	Vorräte (+ Veränderung)			
1142	Gegebene Anzahlungen auf Vorräte (+ Veränderung)			
1170	Aktive Rechnungsabgrenzung			
	Auszahlungen (Investitionen) der Kontengruppe 000-083, die keinem Projekt mit Projektcode 1 zugeordnet sind		516.000,00	
Jährliche wiederkehrende Auszahlungen			885.600,00	
	Kontengruppe 871, KT der Ergebnisrechnung, mit Projektcode (BZ)	-306.000,00		
Summe Kapitaltransfers der Ergebnisrechnung		-306.000,00		
H1 Jährliches Haushaltspotential (Eigenmittel)		3.265.700,00	3.468.200,00	-202.500,00
H4VJ Haushaltspotential Vorjahr (Endbestand HP-RL Vorjahr, Konto 935077 = AB)				-121.500,00
H2 verfügbares Haushaltspotential (Eigenmittel)				-324.000,00

MVAG	Mittelverwendungs- und -aufbringungsgruppen	Mittelaufbringung	Mittelverwendung	Saldo
Information 1 - Berechnung der tatsächlichen Liquidität				
im verfügbaren Haushaltspotential enthaltene Bedarfszuweisungen zur Liquiditätssteigerung aus Kontogruppe 871, KT der Ergebnisrechnung ohne Projektcode				
tatsächlicher Liquiditätsbedarf ohne Rücklagenauflösung (Abgang)		0,00		
2401	Zuweisungen an Haushaltsrücklagen (Kontengruppe 794)			
2401	Zuweisungen an Haushaltsrücklagen (Kontengruppe 795)			
Jährliche Aufwände für Rücklagen			0,00	
2301	Entnahmen von Haushaltsrücklagen (Kontengruppe 894)			
2301	Entnahmen von Haushaltsrücklagen (Kontengruppe 895)			
Jährliche RL-Erträge f. Investitionen (finanzw.)		0,00		
H3 verfügbares Haushaltspotential (Eigenmittel) nach finanzwirksamen Rücklagen		-324.000,00	0,00	-324.000,00
	- Zuweisungen und Umbuchungen an investive Vorhaben		53.000,00	-53.000,00
	+ Rückführungen und Umbuchungen von investiven Vorhaben			0,00
H4 kumuliertes Haushaltspotential (Eigenmittel) Endbestand		-324.000,00	53.000,00	-377.000,00

MVAG	Mittelverwendungs- und -aufbringungsgruppen	Mittelaufbringung	Mittelverwendung	Saldo
211	Erträge aus der operativen Verwaltungstätigkeit	2.219.900,00		
212	Erträge aus Transfers	975.000,00		
213	Finanzerträge			
Summe Erträge (SU 21)		3.194.900,00		
2117	Nicht finanzierungswirksame operative Erträge (Auflösung von Rückstellungen und Aktivierte Eigenleistungen)			
2127	Nicht finanzierungswirksamer Transferertrag (Auflösung von Investitionszuschüssen)	-178.700,00		
2136	Sonstige nicht finanzierungswirksame Finanzerträge (Auflösung von RS Bewertung von Beteiligungen und aktiven Finanzinstrumenten)			
Nicht finanzwirksame Erträge		-178.700,00		
Finanzwirksame Erträge		3.016.200,00		
221	Personalaufwand		505.900,00	
222	Sachaufwand		1.679.300,00	
223	Transferaufwand		1.049.300,00	
224	Finanzaufwand		43.800,00	
Summe Aufwendungen (SU 22)			3.278.300,00	
2214	Nicht finanzierungswirksamer Personalaufwand (Dotierung RS für Abfertigungen, Jubiläum u. nicht konsumierte Urlaube)		-1.900,00	
2226	Nicht finanzierungswirksamer Sachaufwand (inkl. Abschreibungen, Dotierung von RS Prozess, ausstehende Rechnungen)		-658.100,00	
2237	Nicht finanzierungswirksamer Transferaufwand (Dotierungen von RS f. Pensionen)			
2245	Nicht finanzierungswirksamer Finanzaufwand (Wertberichtigungen zu Finanzinstrumenten, Aufwendungen aus der Bewertung von Beteiligungen)			
Nicht finanzwirksame Aufwendungen			-660.000,00	
Finanzwirksame Aufwendungen			2.618.300,00	
Finanzwirksames Ergebnis		3.016.200,00	2.618.300,00	397.900,00

MVAG	Mittelverwendungs- und -aufbringungsgruppen	Mittelaufbringung	Mittelverwendung	Saldo
332	Einzahlungen aus der Rückzahlung von Darlehen sowie gewährten Vorschüssen (ohne 332x mit Projektcode - Anzahlungen)			
1141	Vorräte (- Veränderung)			
1142	Gegebene Anzahlungen auf Vorräte (- Veränderung)			
1540	Passive Rechnungsabgrenzung			
	Einzahlungen der Kontengruppe 000-089, die keinem Projekt mit Projektcode 1 zugeordnet sind	44.000,00		
	Einzahlungen der Kontengruppe 30, die keinem Projekt mit Projektcode 1 zugeordnet sind	380.200,00		
	- Erträge der Kontogruppe 80 mit Projektcode 1			
2301	Entnahmen von Rücklagen endfälliger Darlehen (Kontengruppe 893)			
Jährliche wiederkehrende Einzahlungen		424.200,00		
36	Auszahlungen aus der Finanzierungstätigkeit (ohne Projektcode 1)		345.200,00	
2401	Zuweisung an Rücklagen endfälliger Darlehen (Kontengruppe 793)			
342	Auszahlungen aus der Gewährung von Darlehen sowie gewährten Vorschüssen (ohne 342x mit Projektcode - Anzahlungen)			
1141	Vorräte (+ Veränderung)			
1142	Gegebene Anzahlungen auf Vorräte (+ Veränderung)			
1170	Aktive Rechnungsabgrenzung			
	Auszahlungen (Investitionen) der Kontengruppe 000-083, die keinem Projekt mit Projektcode 1 zugeordnet sind		516.000,00	
Jährliche wiederkehrende Auszahlungen			861.200,00	
	Kontengruppe 871, KT der Ergebnisrechnung, mit Projektcode (BZ)	-306.000,00		
Summe Kapitaltransfers der Ergebnisrechnung		-306.000,00		
H1 Jährliches Haushaltspotential (Eigenmittel)		3.134.400,00	3.479.500,00	-345.100,00
H4VJ Haushaltspotential Vorjahr (Endbestand HP-RL Vorjahr, Konto 935077 = AB)				-377.000,00
H2 verfügbares Haushaltspotential (Eigenmittel)				-722.100,00

MVAG	Mittelverwendungs- und -aufbringungsgruppen	Mittelaufbringung	Mittelverwendung	Saldo
Information 1 - Berechnung der tatsächlichen Liquidität				
im verfügbaren Haushaltspotential enthaltene Bedarfszuweisungen zur Liquiditätssteigerung aus Kontogruppe 871, KT der Ergebnisrechnung ohne Projektcode				
tatsächlicher Liquiditätsbedarf ohne Rücklagenauflösung (Abgang)		0,00		
2401	Zuweisungen an Haushaltsrücklagen (Kontengruppe 794)			
2401	Zuweisungen an Haushaltsrücklagen (Kontengruppe 795)			
Jährliche Aufwände für Rücklagen			0,00	
2301	Entnahmen von Haushaltsrücklagen (Kontengruppe 894)			
2301	Entnahmen von Haushaltsrücklagen (Kontengruppe 895)			
Jährliche RL-Erträge f. Investitionen (finanzw.)		0,00		
H3 verfügbares Haushaltspotential (Eigenmittel) nach finanzwirksamen Rücklagen		-722.100,00	0,00	-722.100,00
	- Zuweisungen und Umbuchungen an investive Vorhaben		53.000,00	-53.000,00
	+ Rückführungen und Umbuchungen von investiven Vorhaben			0,00
H4 kumuliertes Haushaltspotential (Eigenmittel) Endbestand		-722.100,00	53.000,00	-775.100,00

MVAG	Mittelverwendungs- und -aufbringungsgruppen	Mittelaufbringung	Mittelverwendung	Saldo
211	Erträge aus der operativen Verwaltungstätigkeit	2.083.900,00		
212	Erträge aus Transfers	957.000,00		
213	Finanzerträge			
Summe Erträge (SU 21)		3.040.900,00		
2117	Nicht finanzierungswirksame operative Erträge (Auflösung von Rückstellungen und Aktivierte Eigenleistungen)	-5.000,00		
2127	Nicht finanzierungswirksamer Transferertrag (Auflösung von Investitionszuschüssen)	-172.300,00		
2136	Sonstige nicht finanzierungswirksame Finanzerträge (Auflösung von RS Bewertung von Beteiligungen und aktiven Finanzinstrumenten)			
Nicht finanzwirksame Erträge		-177.300,00		
Finanzwirksame Erträge		2.863.600,00		
221	Personalaufwand		525.300,00	
222	Sachaufwand		1.508.200,00	
223	Transferaufwand		1.100.200,00	
224	Finanzaufwand		36.600,00	
Summe Aufwendungen (SU 22)			3.170.300,00	
2214	Nicht finanzierungswirksamer Personalaufwand (Dotierung RS für Abfertigungen, Jubiläum u. nicht konsumierte Urlaube)		-1.100,00	
2226	Nicht finanzierungswirksamer Sachaufwand (inkl. Abschreibungen, Dotierung von RS Prozess, ausstehende Rechnungen)		-642.400,00	
2237	Nicht finanzierungswirksamer Transferaufwand (Dotierungen von RS f. Pensionen)			
2245	Nicht finanzierungswirksamer Finanzaufwand (Wertberichtigungen zu Finanzinstrumenten, Aufwendungen aus der Bewertung von Beteiligungen)			
Nicht finanzwirksame Aufwendungen			-643.500,00	
Finanzwirksame Aufwendungen			2.526.800,00	
Finanzwirksames Ergebnis		2.863.600,00	2.526.800,00	336.800,00

MVAG	Mittelverwendungs- und -aufbringungsgruppen	Mittelaufbringung	Mittelverwendung	Saldo
332	Einzahlungen aus der Rückzahlung von Darlehen sowie gewährten Vorschüssen (ohne 332x mit Projektcode - Anzahlungen)			
1141	Vorräte (- Veränderung)			
1142	Gegebene Anzahlungen auf Vorräte (- Veränderung)			
1540	Passive Rechnungsabgrenzung			
	Einzahlungen der Kontengruppe 000-089, die keinem Projekt mit Projektcode 1 zugeordnet sind	44.000,00		
	Einzahlungen der Kontengruppe 30, die keinem Projekt mit Projektcode 1 zugeordnet sind	46.900,00		
	- Erträge der Kontogruppe 80 mit Projektcode 1			
2301	Entnahmen von Rücklagen endfälliger Darlehen (Kontengruppe 893)			
Jährliche wiederkehrende Einzahlungen		90.900,00		
36	Auszahlungen aus der Finanzierungstätigkeit (ohne Projektcode 1)		345.200,00	
2401	Zuweisung an Rücklagen endfälliger Darlehen (Kontengruppe 793)			
342	Auszahlungen aus der Gewährung von Darlehen sowie gewährten Vorschüssen (ohne 342x mit Projektcode - Anzahlungen)			
1141	Vorräte (+ Veränderung)			
1142	Gegebene Anzahlungen auf Vorräte (+ Veränderung)			
1170	Aktive Rechnungsabgrenzung			
	Auszahlungen (Investitionen) der Kontengruppe 000-083, die keinem Projekt mit Projektcode 1 zugeordnet sind		16.000,00	
Jährliche wiederkehrende Auszahlungen			361.200,00	
	Kontengruppe 871, KT der Ergebnisrechnung, mit Projektcode (BZ)	-306.000,00		
Summe Kapitaltransfers der Ergebnisrechnung		-306.000,00		
H1 Jährliches Haushaltspotential (Eigenmittel)		2.648.500,00	2.888.000,00	-239.500,00
H4VJ Haushaltspotential Vorjahr (Endbestand HP-RL Vorjahr, Konto 935077 = AB)				-775.100,00
H2 verfügbares Haushaltspotential (Eigenmittel)				-1.014.600,00

MVAG	Mittelverwendungs- und -aufbringungsgruppen	Mittelaufbringung	Mittelverwendung	Saldo
Information 1 - Berechnung der tatsächlichen Liquidität				
im verfügbaren Haushaltspotential enthaltene Bedarfszuweisungen zur Liquiditätssteigerung aus Kontogruppe 871, KT der Ergebnisrechnung ohne Projektcode				
tatsächlicher Liquiditätsbedarf ohne Rücklagenauflösung (Abgang)		0,00		
2401	Zuweisungen an Haushaltsrücklagen (Kontengruppe 794)			
2401	Zuweisungen an Haushaltsrücklagen (Kontengruppe 795)			
Jährliche Aufwände für Rücklagen			0,00	
2301	Entnahmen von Haushaltsrücklagen (Kontengruppe 894)			
2301	Entnahmen von Haushaltsrücklagen (Kontengruppe 895)			
Jährliche RL-Erträge f. Investitionen (finanzw.)		0,00		
H3 verfügbares Haushaltspotential (Eigenmittel) nach finanzwirksamen Rücklagen		-1.014.600,00	0,00	-1.014.600,00
	- Zuweisungen und Umbuchungen an investive Vorhaben		53.000,00	-53.000,00
	+ Rückführungen und Umbuchungen von investiven Vorhaben			0,00
H4 kumuliertes Haushaltspotential (Eigenmittel) Endbestand		-1.014.600,00	53.000,00	-1.067.600,00

MFP - Schuldenentwicklung

Bezeichnung	VA 2025	Plan 2026	Plan 2027	Plan 2028	Plan 2029
Gesamte Schulden					
Buchwert 01.01.	3.290.900	2.693.200	2.252.000	1.882.700	1.539.300
Zugang	2.300	2.300	300	1.800	1.400
Tilgung	600.000	443.500	369.600	345.200	345.200
Buchwert 31.12.	2.693.200	2.252.000	1.882.700	1.539.300	1.195.500
Zinsen	73.000	61.200	49.100	41.200	34.000
Ersätze	32.200	28.400	24.600	21.000	17.200
Gesamt-Schuldendienst	673.000	504.700	418.700	386.400	379.200
nicht Maastricht-relevante Schulden					
Buchwert 01.01.	1.529.700	1.285.700	1.036.200	858.600	706.900
Zugang	2.300	2.300	300	1.800	1.400
Tilgung	246.300	251.800	177.900	153.500	153.500
Buchwert 31.12.	1.285.700	1.036.200	858.600	706.900	554.800
Zinsen	43.800	35.500	26.700	22.300	18.500
Ersätze					
Gesamt-Schuldendienst	290.100	287.300	204.600	175.800	172.000
Maastricht-relevante Schulden					
Buchwert 01.01.	1.761.200	1.407.500	1.215.800	1.024.100	832.400
Zugang					
Tilgung	353.700	191.700	191.700	191.700	191.700
Buchwert 31.12.	1.407.500	1.215.800	1.024.100	832.400	640.700
Zinsen	29.200	25.700	22.400	18.900	15.500
Ersätze	32.200	28.400	24.600	21.000	17.200
Gesamt-Schuldendienst	382.900	217.400	214.100	210.600	207.200

Seite	Inhalt
3	Vorbericht
17	Ergebnishaushalt Gesamt 1. Ebene (Anlage 1a) - interne Vergütungen enthalten
21	Finanzierungshaushalt Gesamt 1. Ebene (Anlage 1b) - interne Vergütungen enthalten
25	Ergebnishaushalt Gesamt 1. und 2. Ebene (Anlage 1a) - interne Vergütungen enthalten
29	Finanzierungshaushalt Gesamt 1. und 2. Ebene (Anlage 1b) - interne Vergütungen enthalten
35	Ergebnishaushalt Bereichsbudget 1. und 2. Ebene (Anlage 1a)
57	Finanzierungshaushalt Bereichsbudget 1. und 2. Ebene (Anlage 1b)
99	Ergebnis- und Finanzierungsvoranschlag Detailnachweis
165	Haushaltspotential (aufbauend auf der Ergebnisrechnung)
171	Nachweis der Investitionstätigkeit
191	Dienstpostenplan
195	Personaldaten iSd ÖStp (Anlage 4)
201	Querschnitt (Anlage 5b)
205	Nachweis über Transferzahlungen (Anlage 6a)
211	Nachweis über Haushaltsrücklagen und Zahlungsmittelreserven (Anlage 6b)
215	Einzelnachweis über Finanzschulden und Schuldendienst (Anlage 6c)
221	Nachweis über haushaltsinterne Vergütungen (Anlage 6f)
225	Leasingspiegel (Anlage 6i)
229	Rückstellungsspiegel (Anlage 6q)
233	Nachweis Vermögen mit abgeänderter Nutzungsdauer
237	MFP - Ergebnishaushalt Gesamt 1. Ebene - interne Vergütungen enthalten
241	MFP - Finanzierungshaushalt Gesamt 1. Ebene - interne Vergütungen enthalten
245	MFP - Ergebnishaushalt Gesamt 1. und 2. Ebene - interne Vergütungen enthalten
249	MFP - Finanzierungshaushalt Gesamt 1. und 2. Ebene - interne Vergütungen enthalten
255	MFP - Haushaltspotential (aufbauend auf der Ergebnisrechnung)
273	MFP - Schuldenentwicklung